

**INFORMACION
SUMINISTRADA POR
LA ENTIDAD**



AGILIZADORA EMPRESARIAL M. M & V, S. A.
Cédula Jurídica 3-101-271443;
Colegio de Contadores Públicos de Costa Rica, licencia No. 500083
E mail: miguelao@agilizadoraempresarial.com
E mail: despacho@agilizadoraempresarial.com

Auditoría Externa; Auditoría Interna; Administración de Planillas, Asesorías en
Identificación, Cuantificación y Control de Riesgos; Certificaciones; Estudios de Factibilidad y Otros.
Teléfonos:, ** Cartago, Costa Rica**

Seguros Inversiones y Seguros de Occidente, S .A.

Estados financieros auditados al 31 de diciembre del 2015

TABLA DE CONTENIDO.

Detalle	Página Número
Dictamen del Auditor	1 - 2
Informe Complementario del Auditor Externo	3 - 4
Balance General	5
Estado de Resultados	6
Estado de Cambios en el Patrimonio Neto	7
Notas a los Estados Financieros	8-15



AGILIZADORA EMPRESARIAL M. M & V, S. A.

Cédula Jurídica 3-101-271443,

Autorizado por el Colegio de Contadores Públicos de Costa Rica, licencia No. 500083
Auditoría Externa; Auditoría Interna; Control, Manejo y Monitoreo de Riesgos;
Consultorías, Certificaciones, Estudios Especiales, y Otros. ****Cartago, Costa Rica****

DICTAMEN DEL AUDITOR EXTERNO. INFORME DE LOS CONTADORES PUBLICOS INDEPENDIENTES

Señores:

Junta Directiva

Seguros Inversiones y Seguros de Occidente, S .A.

Hemos examinado el Balance General de Seguros Inversiones y Seguros de Occidente, S .A. al 31 de diciembre del 2015, el Estado de Resultados, el Estado de Flujo de Efectivo y el Estado de Cambios en el Patrimonio Neto para el año que terminó en esa fecha, de acuerdo con las bases contables descritas en la nota 2. Nuestra responsabilidad consiste en expresar una opinión sobre esos estados financieros fundamentada en la auditoría que realizamos.

Nuestra auditoría fue practicada conforme lo dispuesto en las Normas Internacionales de Auditoría. Dichas Normas requieren de una adecuada planeación y ejecución, así como los requerimientos mínimos de auditoría establecidos por la Superintendencia General de Seguros, con el objeto de obtener una seguridad razonable de que los estados financieros no contienen errores significativos. Esta auditoría incluye el examen, basándose en pruebas selectivas, de evidencia que respalda los montos y las divulgaciones contenidas en los estados financieros. Además, incluye la evaluación de las Normas Internacionales de Información Financiera y de las estimaciones importantes hechas por la Administración de Seguros Inversiones y Seguros de Occidente, S .A., así como la evaluación general de la presentación de los estados financieros. Consideramos que la auditoría efectuada constituye una base razonable para fundamentar nuestra opinión.

Los estados financieros y la información financiera suplementaria que se acompaña, fueron preparados por la administración de Seguros Inversiones y Seguros de Occidente, S .A., de conformidad con las disposiciones legales, reglamentarias y normativa emitida por el Consejo Nacional de Supervisión del Sistema Financiero (CONASSIF) y la Superintendencia General de Seguros, relacionadas con la actividad de intermediación financiera, conforme con lo dispuesto en las Normas Internacionales de Información Financiera.


En nuestra opinión los estados financieros adjuntos, presentan razonablemente, en todos los aspectos significativos, los activos, pasivos e inversión de Seguros Inversiones y Seguros de Occidente, S .A., al 31 de diciembre del 2015, el Estado de Resultados, el Estado de Flujo de Efectivo y el Estado de Cambios en el Patrimonio Neto para el año que terminó en esa fecha, de acuerdo con las bases contables descritas en la nota 2.

Nuestra auditoría se llevó a cabo con el propósito de expresar una opinión sobre los estados financieros descritos en el primer párrafo de este informe. La información financiera suplementaria que se muestra en las Notas a los Estados Financieros, se presenta como información adicional para cumplir las disposiciones legales y las reglamentarias dispuestas por el CONASSIF y por la Superintendencia General de Seguros. Dicha información

Correo Electrónico:
miguelao@agilizadoraempresarial.com
despacho@agilizadoraempresarial.com

Dirección: Barrio El Carmen, del puente
Bailey 800 metros al este, Condominio
Monte Alto casa 26 A.

Teléfonos:
Celular Principal: 8709-5454;
Oficina: 2533-8777
Página No.



AE**AGILIZADORA EMPRESARIAL M. M & V, S. A.**

Cédula Jurídica 3-101-271443,

Autorizado por el Colegio de Contadores Públicos de Costa Rica, licencia No. 500083
Auditoría Externa; Auditoría Interna; Control, Manejo y Monitoreo de Riesgos;
Consultorías, Certificaciones, Estudios Especiales, y Otros. ****Cartago, Costa Rica****


financiera suplementaria se auditó con los mismos procedimientos de auditoría aplicados en el examen de esos estados financieros básicos y en nuestra opinión está razonablemente presentada en todos los aspectos importantes al relacionarla con dichos estados.

Efectuamos pruebas selectivas relacionadas con el cumplimiento de las disposiciones legales reglamentarias y normativa conforme con las disposiciones legales y las reglamentarias dispuestas por el CONASSIF y la Superintendencia General de Seguros, relacionadas con la actividad de intermediación financiera, determinando que la administración de Seguros Inversiones y Seguros de Occidente, S .A, cumple con ellas, para los casos que integran la muestra.

Dichas muestras se seleccionaron mediante muestreo aleatorio sin restricciones, sistemático, y muestreo por atributos, con un nivel de confianza de 90% y 95%, respectivamente.

Los resultados de nuestras pruebas indican que con respecto a las partidas examinadas, Seguros Inversiones y Seguros de Occidente, S .A., ha cumplido en todos los aspectos importantes con las disposiciones mencionadas en el párrafo tras anterior. Con respecto a las partidas no examinadas, nada llamó nuestra atención que nos hiciera pensar que Seguros Inversiones y Seguros de Occidente, S .A., ha incumplido, en forma significativa con tales disposiciones. Esta opinión de CONTADOR PUBLICO INDEPENDIENTE es para información de la Junta Directiva de Seguros Inversiones y Seguros de Occidente, S .A., y de la Superintendencia General de Seguros.

AGILIZADORA EMPRESARIAL M. M & V, S. A.

Lic.  Acuña
Contador Público Autorizado No. 2021
Póliza de Fidelidad No. 0116-FIG07
Vence el 30/09/2016

Timbre de ₡1,000.00 según artículo No.8, Ley No.6.663 y artículo No. 7 Ley 1088 en el original.

Lic. Miguel Alvarado Orlich, Socio
Gerente y Representante Legal
15 de febrero del 2016.



Correo Electrónico:
miguelao@agilizadoraempresarial.com
despacho@agilizadoraempresarial.com

Dirección: Barrio El Carmen, del puente
Bailey 800 metros al este, Condominio
Monte Alto casa 26 A.

Teléfonos:
Celular Principal: 8709-5454;
Oficina: 2553-3874
Página No.2


Seguros Inversiones y Seguros de Occidente, S .A..

BALANCE GENERAL

Al 31 de diciembre del 2015 y 2014

En colones sin céntimos.

ACTIVO	Notas	2015	2014
Disponibilidades	4a	21.314.536	14.189.596
Entidades Financieras del país	2i, 4a	21.314.536	14.189.596
Comisiones, Primas y Cuentas por Cobrar		13.616.790	13.801.371
Impuesto sobre la Renta Diferido e Imp. Renta por Cobrar		3.816.590	3.801.371
Otras cuentas por cobrar		9.800.200	10.000.000
Bienes Muebles e Inmuebles	2iii, 4b	26.857.401	27.307.875
Terreno		25.000.000	25.000.000
Equipo y Mobiliario		13.387.190	13.139.106
Equipo de Computación		2.575.606	1.742.885
(Depreciación Acumulada Bienes Muebles e Inmuebles)		-14.105.395	-12.574.116
Otros Activos		419.225	419.225
Activos Intangibles		419.225	419.225
TOTAL DE ACTIVOS		62.207.952	55.718.068
PASIVOS Y PATRIMONIO			
PASIVOS			
Obligaciones con Entidades Financieras	4c	8.780.973	9.116.041
Obligaciones a la vista con Entidades Financieras			
Obligaciones con Entidades Financieras a Plazo		8.780.973	9.116.041
Cuentas por Pagar y Provisiones		2.775.352	2.426.220
Impuesto sobre la Renta Diferido		2.775.352	2.426.220
TOTAL DEL PASIVOS		11.556.325	11.542.261
PATRIMONIO			
Capital Social y Capital Mínimo Funcionamiento.	4d	17.000.000	17.000.000
Capital pagado		17.000.000	17.000.000
Aportes Patrimoniales no Capitalizados		6.261.600	6.261.600
Capital Pagado Adicional		6.261.600	6.261.600
Reservas Patrimoniales	2vii	307.651	307.651
Reserva Legal		307.651	307.651
Resultados Acumulados de Ejercicios Anteriores		20.606.555	14.945.376
Resultados del periodo		6.475.821	5.661.180
TOTAL DEL PATRIMONIO		50.651.627	44.175.807
TOTAL DEL PASIVO Y PATRIMONIO		62.207.952	55.718.068
OTRAS CUENTAS DE ORDEN DEUDORAS		0	0



 MBA. Edgar Antonio Salas Zúñiga
 Gerente General



 Juan José Vargas Mesén
 Contador

Las notas son parte integrante de los estados financieros

Seguros Inversiones y Seguros de Occidente, S .A.
ESTADO DE RESULTADOS
 Para el período terminado el 31 de diciembre del 2015 y 2014
 (En colones sin céntimos)

	<u>Nota:</u>	2015	2014
Ingresos por Operaciones de Seguros	2viii; 4e	182.727.435	180.158.912
Ingresos por Comisiones y Participaciones			
Comisiones y Participaciones		182.727.435	180.158.912
Gastos por Operaciones de Seguros	2viii	143.711.520	147.947.899
Gastos por Comisiones y Participaciones			
Comisiones y Participaciones	4f	143.711.520	147.947.899
UTILIDAD BRUTA POR OPERACIONES DE SEGUROS		39.015.915	32.211.013
Gastos Financieros		1.610.676	1.893.266
Gastos Financieros por Obligaciones con Entidades Financieras		1.610.676	1.893.266
UTILIDAD POR OPERACIONES DE SEGUROS		37.405.239	30.317.747
Ingresos Operativos Diversos			
Otros Ingresos Operativos			
Gastos Operativos Diversos		7.415.272	3.714.658
Otros Gastos Operativos		7.415.272	3.714.658
Gastos Administrativos no técnicos		20.738.795	18.515.690
Gastos de Personal		8.789.980	9.371.931
Gastos por Servicios Externos		2.941.000	1.213.000
Gastos Generales		9.007.815	7.930.759
RESULTADOS DE LAS OTRAS OPERACIONES		28.154.067	22.230.348
UTILIDAD NETA ANTES DE IMPUESTOS Y PARTICIPACIONES		9.251.172	8.087.400
Impuesto sobre la Renta	2v	2.775.352	2.426.220
UTILIDAD NETA DEL PERIODO		6.475.821	5.661.180


 Lic. Edgar Antonio Salas Zúñiga
 Gerente General


 Juan José Vargas Mesén
 Contador


Las notas son parte integrante de los estados financieros


Seguros Inversiones y Seguros de Occidente, S .A.
ESTADO DE FLUJO DE EFECTIVO

Para el período terminado el 31 de diciembre del 2015 y 2014

(En colones sin céntimos)

	Nota	2015	2014
Flujo de Efectivo de las Actividades de Operación			
Resultado del periodo		6.475.821	5.661.180
Partidas aplicadas a resultados que no requieren uso de fondos		1.531.279	1.662.488
Depreciaciones y amortizaciones		1.531.279	1.662.488
Variación en los activos (aumento), o disminución		184.581	-403.400
Cuentas por cobrar		199.800	0
Otros activos		-15.219	-403.400
Variación neta en los pasivos, aumento o (disminución).		14.064	-1.082.115
Cuentas por pagar		-335.068	-308.556
Impuesto por Pagar		349.132	-773.559
Flujos netos de efectivo de actividades de operación:		8.205.745	5.838.153
Flujos netos de efectivo usados en actividades de Inversión			
Adquisición de inmuebles mobiliario y equipo.		-1.080.805	-342.500
Flujo neto de efectivo en actividades de Inversión		-1.080.805	-342.500
Aumento neto en efectivo y equivalentes		7.124.940	5.495.653
Efectivo y equivalentes al inicio del año		14.189.596	8.693.943
Efectivo y equivalentes al final del año	2i, 4a	21.314.536	14.189.596


 Lic. Edgar Antonio Solas Zúñiga
 Gerente General

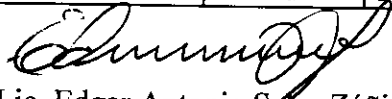

 Juan José Vargas Mesén
 Contador


Las notas son parte integrante de los estados financieros

Seguros Inversiones y Seguros de Occidente, S.A.
ESTADO DE CAMBIOS EN EL PATRIMONIO
 Al 31 de diciembre del 2015 y 2014.
 (En colones sin céntimos)

Descripción	Notas	Capital Social	Aportes Patrimonial es no capitalizados	Ajustes al Patrimonio	Reservas Patrimoniales	Resultados acumulados al principio del periodo	TOTAL
Saldo al 31 de diciembre del 2014	4d	17.000.000	6.261.600	0	307.651	20.606.556	44.175.807
Ajustes a Utilidades de Ejercicios Anteriores						0	0
Ajustes a la Reserva Legal							0
Resultado del Periodo						6.475.821	6.475.821
Saldo al 31 de diciembre del 2015	4d	17.000.000	6.261.600	0	307.651	27.082.376	50.651.627

Descripción	Notas	Capital Social	Aportes Patrimonial es no capitalizados	Ajustes al Patrimonio	Reservas Patrimoniales	Resultados acumulados al principio del periodo	TOTAL
Saldo al 31 de diciembre del 2013	4d	17.000.000	6.261.600	0	307.651	14.945.376	38.514.627
Ajustes a Utilidades de Ejercicios Anteriores							0
Ajustes a la Reserva Legal							0
Resultado del Periodo						5.661.180	5.661.180
Saldo al 31 de diciembre del 2014	4d	17.000.000	6.261.600	0	307.651	20.606.556	44.175.807


 Lic. Edgar Antonio Salas Zúñiga
 Gerente General


 Juan José Vargas Mesén
 Contador

Las notas son parte integrante de los estados financieros

SEGUROS INVERSIONES Y SEGUROS DE OCCIDENTE, S. A.

NOTAS A LOS ESTADOS FINANCIEROS

Al 31 de diciembre del 2015 y 2014.

**** Seguros Inversiones y Seguros de Occidente, S.A.****
Notas a los Estados Financieros

Nota 1

i Seguros Inversiones y Seguros de Occidente, S.A., cédula jurídica número 3-101-196401; fue constituida bajo las leyes de la República de Costa Rica y se encuentra bajo la supervisión de la Superintendencia General de Seguros. (SUGESE).

ii. País de Constitución

La empresa se constituyó y realiza operaciones en la República de Costa Rica, el domicilio es San Juan de San Ramón, Alajuela.

iii. Naturaleza de las operaciones y sus actividades principales.

La actividad principal es la comercialización de seguros del Instituto Nacional Seguros, para satisfacer las necesidades de la comunidad de Grecia.

iv. Nombre de la empresa controladora.

Es una unidad económica independiente y no pertenece a ningún conglomerado o grupo financiero.

v. Número de sucursales y agencias.

No tiene sucursales o agencias.

vi. Número de cajeros automáticos bajo su control.

No tiene un cajero automático bajo su control.

vii. Dirección del sitio Web.

La dirección electrónica o sitio Web es www.aseguradoreoccidente.com.

viii. Número de trabajadores al final del período.

El número de trabajadores al 31 de diciembre del 2015 y 2014 es de 3.

Nota 2. Base de preparación de estados financieros y principales políticas contables utilizadas.

Las políticas contables significativas observadas en Seguros Inversiones y Seguros de Occidente, S .A., durante el periodo que concluye el 31 de diciembre del 2015, están de acuerdo con la legislación aplicable, la reglamentación emitida por el Consejo Nacional de Supervisión del Sistema Financiero y en los aspectos no previstos, con las Normas Internacionales de Información Financiera.

Los Estados Financieros y sus notas se expresan en colones costarricenses.

- **Clasificación de partidas de Estados Financieros.** Se clasifican de acuerdo con las disposiciones del Consejo Nacional de Supervisión del Sistema Financiero.
- **Registro de Estimaciones sobre los activos.** Estas partidas se determinan de acuerdo con parámetros preestablecidos en la normativa, aprobada por el Consejo Nacional de Supervisión del Sistema Financiero y SUGESE; la cual no necesariamente cumple con Normas Internacionales de Información Financiera.

La preparación de los estados financieros requiere que la Administración realice juicios, estimaciones y supuestos que afectan la aplicación de las políticas contables y los valores de los activos, pasivos, ingresos y gastos reportados.

Las estimaciones y los supuestos asociados se basan en la experiencia histórica y otros factores que se consideran razonables en las circunstancias. Tales estimaciones implican incertidumbres y asuntos de juicio significativo y, por lo tanto, no pueden determinarse con precisión. En consecuencia, los resultados reales podrían diferir de tales estimaciones.

- **NIC 36.** Deterioro del Valor de los Activos. Lo dispuesto en esta norma rige a partir del 1 de enero del 2004. Para el periodo no presentó ninguna circunstancia que generará pérdida por deterioro en el valor de los activos, por lo cual no ha tenido ningún efecto en los estados financieros.

i.- Efectivo y equivalentes a efectivo.

Se considera como efectivo y equivalentes a efectivo el saldo del rubro de disponibilidades; los depósitos a la vista y a plazo, así como las inversiones en valores con la intención de convertirlos en efectivo en un plazo no mayor a dos meses, negociables en un puesto de bolsa de valores regulada.

EN COLONES	2015	2014
Disponibilidades	21.314.536	14.189.596
Inversiones en Instrumentos Financieros	0	0
Total	21.314.536	14.189.596

Transacciones en monedas extranjeras:

No se realizan transacciones en monedas diferentes al colón.

ii. Comisiones, Primas y Cuentas cobrar.

Corresponde a cuentas pendientes de devengar por comisiones y productos por depósitos a plazo. Su realización se estima con base a su recuperabilidad.

iii. Bienes Muebles e Inmuebles y Depreciación acumulada.

Comprende aquellos bienes que están destinados al uso de la misma, y se espera utilizar durante más de un período económico. Se registran al costo, más todos los gastos necesarios para tener el activo en el lugar en condiciones para su uso.

Las erogaciones por mantenimiento y reparaciones menores se cargan a operaciones según se incurren, mientras que las mejoras de importancia se capitalizan.

La depreciación se calcula y registra mensualmente, por el método de línea recta, las tasas utilizadas se aplican siguiendo lo dispuesto en ese sentido por la Administración Tributaria. La depreciación se registra a las tasas necesarias para amortizar el costo, según su vida útil estimada (Vehículos 10 años, 10 años para mobiliario y equipo y 3 a 5 años para equipo de cómputo), y es computada por el método de línea recta.

iv. Otros activos – Gastos pagados por adelantado y diferidos.

Los gastos pagados por adelantado y diferidos se registran al costo y se amortizan según el periodo de realización por el método de línea recta.

v. Tratamiento Contable del efecto del Impuesto sobre la Renta.

Consiste en el impuesto del 30% sobre la utilidad y se reconoce en el estado de operaciones, excepto que esté asociado con alguna partida reconocida directamente en la sección patrimonial, en cuyo caso se reconoce en el patrimonio.

El impuesto corriente es la cantidad a pagar por el impuesto sobre las ganancias relativa a la ganancia fiscal del periodo. La ganancia fiscal difiere de la ganancia neta reportada en el estado de operaciones debido a que excluye partidas no gravables y partidas no deducibles.

vi. Pasivos.

Los pasivos se reconocen contablemente utilizando el método de la fecha de negociación, y se registrarán a su costo, determinado por el valor razonable de la contraprestación que se haya dado o que haya recibido a cambio de los mismos.

vii. Reservas patrimoniales y pasivos legales

De acuerdo con las Leyes de Costa Rica, la Compañía debe destinar anualmente un 5% de sus utilidades netas para constituir una reserva legal hasta llegar a un 20% del capital social.

viii. Reconocimiento de Principales Ingresos y Gastos.

Ingreso por comisión.

El ingreso por comisión corresponde al porcentaje cobrado al Instituto Nacional de Seguros (I.N.S.) sobre la venta de seguros, se reconoce en el momento del cobro del mismo, o sea por el método de efectivo.

Gastos de operación

Los gastos son reconocidos en el estado de operaciones en el momento en que se incurren; o sea, por el método de devengado.

Ingresos y gastos financieros.

Los ingresos financieros consisten en ingresos por intereses en los fondos invertidos y ganancias en moneda extranjera que se reconocen en el estado de operaciones. Los ingresos por intereses se reconocen conforme se acumulan mediante el método de interés efectivo.

Nota 3. Información sobre partidas presentadas en los estados financieros.

Debido a las características de una empresa dedicada a los seguros, donde su fin principal no es otorgar cartera de crédito, no aplican las notas no presentadas, como composición de cartera, estimaciones y otros.

Nota 4.-COMPOSICION DE LOS RUBROS DE LOS ESTADOS FINANCIEROS.

La composición de los activos, pasivos, ingresos, gastos y contingencias, desagregados a nivel de subcuentas, cuyo saldo es superior al 10% de la clase "Patrimonio", y no revelados con anterioridad es:

a- Depósitos a la vista en Entidades Financieras.

DETALLE	2015	2014
Banco de Costa Rica	21.314.536	14.189.596
TOTAL	21.314.536	14.189.596

b- Bienes muebles e inmuebles.

DETALLE	2015	2014
Mobiliario y Equipo de Oficina	13.387.190	13.139.106
Equipo de Cómputo	2.575.606	1.742.885
Depreciación Acumulada	-14.105.395	-12.574.116
Subtotal	1.857.401	2.307.875
Terreno	25.000.000	25.000.000
TOTAL	26.857.401	27.307.875

Dic-15	Saldo Inicial	Adiciones	Retiros	Saldo final
Terrenos	25.000.000	0	0	25.000.000
Mobiliario y Equipo de Oficina	13.139.106	248.084	0	13.387.190
Equipo de Cómputo	1.742.885	832.721	0	2.575.606
Subtotal	39.881.991	1.080.805	0	40.962.796
Depreciación Acumulada	-12.574.116	-1.531.279	0	-14.105.395
TOTAL	27.307.875			26.857.401

dic-14	Saldo Inicial	Adiciones	Retiros	Saldo final
Terrenos	25.000.000	0	0	25.000.000
Mobiliario y Equipo de Oficina	12.598.118	540.988	0	13.139.106
Equipo de Cómputo	1.550.385	192.500	0	1.742.885
Subtotal	3.236.875	733.488	0	39.881.991
Depreciación Acumulada	(10.911.628)	(1.662.488)	0	(12.574.116)
TOTAL	28.236.875	(929.000)	0	27.307.875

c- Obligaciones a la vista con entidades financieras.

Se refiere a dos operaciones de crédito con la Cooperativa de Ahorro y Crédito San Ramón R.L. para mejorar equipo tecnológico de trabajo.

d- Capital social.

DETALLE	2015	2014
	Acciones al Valor Nominal	Acciones al Valor Nominal
Olger Montoya Mejía	2.500.000	2.500.000
Edgar Salas Zúñiga	14.500.000	14.500.000
TOTAL	17.000.000	17.000.000
Utilidad del periodo	6.475.821	5.661.180
Utilidad por Acción	380,93	333,01

e- Ingresos de Comisiones por Servicios.

DETALLE	2015	2014
Instituto Nacional de Seguros	182.727.435	180.158.912
TOTAL	182.727.435	180.158.912

f- Gastos por Comisiones por Servicios.

Corresponde a los saldos por pagar a los agentes de seguros y otros profesionales que brindan servicios continuos a la compañía

g- Otras concentraciones de activos y Pasivos. No existen concentraciones de activos y pasivos que ameriten revelarse en esta nota.

i. Administración de riesgos.

La Compañía está expuesta a diferentes riesgos; entre ellos, tasa de interés y de tipo de cambio. A continuación se detalla la forma en que se administran los diferentes riesgos.

Riesgo de tasa de interés.

La empresa no tiene activos ni pasivos sujetos al riesgo de tasa de interés.

Nota 5. Partidas extra balance, contingencias, otras cuentas de orden e información adicional.

a- Hechos relevantes y subsecuentes. No se presentaron situaciones de esta naturaleza.

b-Discrepancias entre la normativa emitida por el CONASSIF o por SUGESE y las NIIF.

Las diferencias más importantes entre las Normas Internacionales de Información Financiera (NIIF) y la normativa emitida por la Superintendencia General de Seguros (SUGESE) y el Consejo Nacional de Supervisión del Sistema Financiero (CONASSIF), son las siguientes:

El CONASSIF ha establecido la adopción en forma parcial de las Normas Internacionales de Información Financiera (NIIF). Esta situación se aparta del espíritu de la NIIF 1 que requiere que se cumplan todas las normas y sus interpretaciones si se adoptan las NIIF.

Norma Internacional de Contabilidad No.1: Presentación de estados financieros

El CONASSIF ha establecido la adopción en forma parcial de las NIIF. Esta situación se aparta del espíritu de la NIC 1 que requiere que se cumplan todas las normas y sus interpretaciones si se adoptan las NIIF.

Norma Internacional de Contabilidad No. 7: Estado de flujos de efectivo. CONASSIF requiere la aplicación del método indirecto para la elaboración del estado de flujos de efectivo, sin la opción de poder elegir el método directo, el cual también es permitido por las NIIF.

Norma Internacional de Contabilidad No. 16: Propiedades, Planta y Equipo. A partir del periodo 2008 el nuevo catálogo de cuentas homologado no incluye la posibilidad de utilizar índices de precios para las revaluaciones, como sí lo fue permitido en periodos anteriores. Las revaluaciones deben ser realizadas con base en avalúos elaborados por peritos independientes al menos cada cinco años.

Esto podría llevar a que los bienes revaluados no mantengan su valor razonable como lo es requerido por la NIC 16 que requiere que los activos que se encuentran en desuso se sigan depreciando. Las normas establecidas por SUGEF permiten el cese en el registro de la depreciación en los activos en desuso.

CONASSIF ha establecido cuáles políticas contables deben ser utilizadas en casos en que las NIIF incluyen un tratamiento alternativo.

CONASSIF mantiene el término y condiciones contables de lo antes denominado errores fundamentales. Eso fue variado y actualmente solo incluye errores que obliga a restablecer los estados financieros donde existieron.

Por la naturaleza de las operaciones de la empresa, no se presentaron discrepancias entre la normativa emitida por el CONASSIF y las NIIF, que afectaran de forma significativa los resultados del período

U. L. _____