

**INFORMACION
SUMINISTRADA POR
LA ENTIDAD**



AGILIZADORA EMPRESARIAL M. M & V, S. A.

Cédula Jurídica 3-101-271443,

Autorizado por el Colegio de Contadores Públicos de Costa Rica, licencia No. 500083
Auditoría Externa; Auditoría Interna; Control, Manejo y Monitoreo de Riesgos;
Consultorías, Certificaciones, Estudios Especiales, y Otros. ****Cartago, Costa Rica****

**DICTAMEN DEL AUDITOR EXTERNO.
INFORME DE LOS CONTADORES PUBLICOS INDEPENDIENTES**

Señores:

Junta Directiva

Seguros Inversiones y Seguros de Occidente, S .A.

Hemos examinado el Balance General de Seguros Inversiones y Seguros de Occidente, S .A. al 31 de diciembre del 2014, el Estado de Resultados, el Estado de Flujo de Efectivo y el Estado de Cambios en el Patrimonio Neto para el año que terminó en esa fecha, de acuerdo con las bases contables descritas en la nota 2. Nuestra responsabilidad consiste en expresar una opinión sobre esos estados financieros fundamentada en la auditoría que realizamos.

Nuestra auditoría fue practicada conforme lo dispuesto en las Normas Internacionales de Auditoría. Dichas Normas requieren de una adecuada planeación y ejecución, así como los requerimientos mínimos de auditoría establecidos por la Superintendencia General de Seguros, con el objeto de obtener una seguridad razonable de que los estados financieros no contienen errores significativos. Esta auditoría incluye el examen, basándose en pruebas selectivas, de evidencia que respalda los montos y las divulgaciones contenidas en los estados financieros. Además, incluye la evaluación de las Normas Internacionales de Información Financiera y de las estimaciones importantes hechas por la Administración de Seguros Inversiones y Seguros de Occidente, S .A., así como la evaluación general de la presentación de los estados financieros. Consideramos que la auditoría efectuada constituye una base razonable para fundamentar nuestra opinión.

Los estados financieros y la información financiera suplementaria que se acompaña, fueron preparados por la administración de Seguros Inversiones y Seguros de Occidente, S .A., de conformidad con las disposiciones legales, reglamentarias y normativa emitida por el Consejo Nacional de Supervisión del Sistema Financiero (CONASSIF) y la Superintendencia General de Seguros, relacionadas con la actividad de intermediación financiera, conforme con lo dispuesto en las Normas Internacionales de Información Financiera.


En nuestra opinión los estados financieros adjuntos, presentan razonablemente, en todos los aspectos significativos, los activos, pasivos e inversión de Seguros Inversiones y Seguros de Occidente, S .A., al 31 de diciembre del 2014, el Estado de Resultados, el Estado de Flujo de Efectivo y el Estado de Cambios en el Patrimonio Neto para el año que terminó en esa fecha, de acuerdo con las bases contables descritas en la nota 2.

Nuestra auditoría se llevó a cabo con el propósito de expresar una opinión sobre los estados financieros descritos en el primer párrafo de este informe. La información financiera suplementaria que se muestra en las Notas a los Estados Financieros, se presenta como información adicional para cumplir las disposiciones legales y las reglamentarias dispuestas por el CONASSIF y por la Superintendencia General de Seguros. Dicha información

Correo Electrónico:
miguelao@agilizadoraempresarial.com
despacho@agilizadoraempresarial.com

Dirección: Barrio El Carmen, del puente
Bailey 800 metros al este, Condominio
Monte Alto casa 26 A.

Teléfonos:
Celular Principal: 8709-5454;
Oficina: 2553-3874
Página No. 1



AE**AGILIZADORA EMPRESARIAL M. M & V, S. A.**

Cédula Jurídica 3-101-271443,

Autorizado por el Colegio de Contadores Públicos de Costa Rica, licencia No. 500083
Auditoría Externa; Auditoría Interna; Control, Manejo y Monitoreo de Riesgos;
Consultorías, Certificaciones, Estudios Especiales, y Otros. ****Cartago, Costa Rica****

financiera suplementaria se auditó con los mismos procedimientos de auditoría aplicados en el examen de esos estados financieros básicos y en nuestra opinión está razonablemente presentada en todos los aspectos importantes al relacionarla con dichos estados.

Efectuamos pruebas selectivas relacionadas con el cumplimiento de las disposiciones legales reglamentarias y normativa conforme con las disposiciones legales y las reglamentarias dispuestas por el CONASSIF y la Superintendencia General de Seguros, relacionadas con la actividad de intermediación financiera, determinando que la administración de Seguros Inversiones y Seguros de Occidente, S .A, cumple con ellas, para los casos que integran la muestra.

Dichas muestras se seleccionaron mediante muestreo aleatorio sin restricciones, sistemático, y muestreo por atributos, con un nivel de confianza de 90% y 95%, respectivamente.

Los resultados de nuestras pruebas indican que con respecto a las partidas examinadas, Seguros Inversiones y Seguros de Occidente, S .A., ha cumplido en todos los aspectos importantes con las disposiciones mencionadas en el párrafo tras anterior. Con respecto a las partidas no examinadas, nada llamó nuestra atención que nos hiciera pensar que Seguros Inversiones y Seguros de Occidente, S .A., ha incumplido, en forma significativa con tales disposiciones. Esta opinión de CONTADOR PUBLICO INDEPENDIENTE es para información de la Junta Directiva de Seguros Inversiones y Seguros de Occidente, S .A., y de la Superintendencia General de Seguros.

AGILIZADORA EMPRESARIAL M. M & V, S. A.

Lic. Víctor Cueva Alfaro, Socio
Contador Público Autorizado No. 2546
Póliza de Fidelidad No. 0116-FIG07
Vence el 30/09/2015

Lic. Miguel Alvarado Orlich, Socio
Gerente y Representante Legal
23 de febrero del 2015.

Timbre según artículo No.8, Ley No.6.663 y artículo. No. 7 Ley 1038 en el original.



Correo Electrónico:
miguelao@agilizadoraempresarial.com
despacho@agilizadoraempresarial.com

Dirección: Barrio El Carmen, del puente
Bailey 800 metros al este, Condominio
Monte Alto casa 26 A.

Teléfonos:
Celular Principal: 8709-5454;
Oficina: 2553-3874
Página No.2

Seguros Inversiones y Seguros de Occidente, S .A..

BALANCE GENERAL

Al 31 de diciembre del 2014 y 2013

En colones sin céntimos.

ACTIVO	Notas	2014	2013
Disponibilidades	4a	14.189.596	8.693.943
Efectivo			
Entidades Financieras del país	2i, 4a	14.189.596	8.693.943
Productos por Cobrar			
Inversiones en Instrumentos Financieros			
Mantenidas para negociar			
Comisiones, Primas y Cuentas por Cobrar		13.801.371	13.397.971
Impuesto sobre la Renta Diferido e Imp. Renta por Cobrar		3.801.371	3.397.971
Otras cuentas por cobrar		10.000.000	10.000.000
Bienes Muebles e Inmuebles	2iii, 4b	27.307.875	28.627.863
Terreno		25.000.000	25.000.000
Equipo y Mobiliario		13.139.106	12.989.106
Equipo de Computación		1.742.885	1.550.385
(Depreciación Acumulada Bienes Muebles e Inmuebles)		(12.574.116)	(10.911.628)
Otros Activos		419.225	419.225
Activos Intangibles		419.225	419.225
TOTAL DE ACTIVOS		55.718.068	51.139.003
PASIVOS Y PATRIMONIO			
PASIVOS			
Obligaciones con Entidades Financieras	4c	9.116.041	9.424.597
Obligaciones a la vista con Entidades Financieras			
Obligaciones con Entidades Financieras a Plazo		9.116.041	9.424.597
Cuentas por Pagar y Provisiones		2.426.220	3.199.779
Impuesto sobre la Renta Diferido		2.426.220	3.199.779
TOTAL DEL PASIVOS		11.542.261	12.624.376
PATRIMONIO			
Capital Social	4d	17.000.000	17.000.000
Capital pagado		17.000.000	17.000.000
Aportes Patrimoniales no Capitalizados		6.261.600	6.261.600
Capital Pagado Adicional		6.261.600	6.261.600
Reservas Patrimoniales	2vii	307.651	307.651
Reserva Legal		307.651	307.651
Resultados Acumulados de Ejercicios Anteriores		14.945.376	7.479.226
Resultados del periodo		5.661.180	7.466.150
TOTAL DEL PATRIMONIO		44.175.807	38.514.627
TOTAL DEL PASIVO Y PATRIMONIO		55.718.068	51.139.003


MBA. Edgar Antonio Salas Zuñiga

Gerente General

Juan José Vargas Mesén

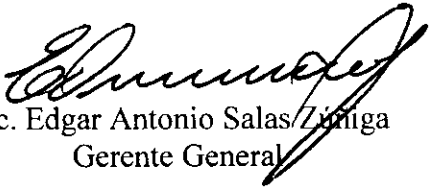
Contador

Las notas son parte integrante de los estados financieros




Seguros Inversiones y Seguros de Occidente, S .A.
ESTADO DE RESULTADOS
 Para el período terminado el 31 de diciembre del 2014 y 2013
 (En colones sin céntimos)

	<u>Nota:</u>	2014	2013
Ingresos por Operaciones de Seguros	2viii; 4e	180.158.912	141.164.534
Ingresos por Comisiones y Participaciones			
Comisiones y Participaciones		180.158.912	141.164.534
Gastos por Operaciones de Seguros	2viii	147.947.899	112.031.532
Gastos por Comisiones y Participaciones			
Comisiones y Participaciones	4f	147.947.899	112.031.532
UTILIDAD BRUTA POR OPERACIONES DE SEGUROS		32.211.013	29.133.002
Gastos Financieros		1.893.266	1.524.023
Gastos Financieros por Obligaciones con Entidades Financieras		1.893.266	1.524.023
UTILIDAD POR OPERACIONES DE SEGUROS		30.317.747	27.608.979
Ingresos Operativos Diversos			
Otros Ingresos Operativos			
Gastos Operativos Diversos		3.714.658	3.812.363
Otros Gastos Operativos		3.714.658	3.812.363
Gastos Administrativos		18.515.690	13.130.687
Gastos de Personal		9.371.931	6.784.585
Gastos por Servicios Externos		1.213.000	790.000
Gastos Generales		7.930.759	5.556.102
UTILIDAD NETA POR OPERACIONES DE SEGUROS		22.230.348	10.665.929
UTILIDAD NETA ANTES DE IMPUESTOS Y PARTICIPACIONES		8.087.400	10.665.929
Impuesto sobre la Renta	2v	2.426.220	3.199.779
UTILIDAD NETA DEL PERIODO		5.661.180	7.466.150


 Lic. Edgar Antonio Salas Zúñiga
 Gerente General


 Juan José Vargas Mesén
 Contador


Las notas son parte integrante de los estados financieros




Seguros Inversiones y Seguros de Occidente, S.A.
ESTADO DE FLUJO DE EFECTIVO
 Para el período terminado el 31 de diciembre del 2014 y 2013


(En colones sin céntimos)

Nota	2014	2013
Flujo de Efectivo de las Actividades de Operación		
Resultado del periodo	5.661.180	7.466.150
Partidas aplicadas a resultados que no requieren uso de fondos	1.662.488	804.494
Depreciaciones y amortizaciones	1.662.488	804.494
Variación en los activos (aumento), o disminución	(403.400)	(11.326.562)
Cuentas por cobrar	0	(10.000.000)
Otros activos	(403.400)	(1.326.562)
Variación neta en los pasivos, aumento o (disminución).	(1.082.115)	1.460.787
Cuentas por pagar	(308.556)	(242.265)
Impuesto por Pagar	(773.559)	1.703.052
Flujos netos de efectivo de actividades de operación:	5.838.153	(9.061.281)
Flujos netos de efectivo usados en actividades de Inversión		
Adquisición de inmuebles mobiliario y equipo.	(342.500)	(390.988)
Flujo neto de efectivo en actividades de Inversión	(342.500)	(390.988)
Aumento neto en efectivo y equivalentes	5.495.653	(1.986.119)
Efectivo y equivalentes al inicio del año	8.693.943	10.680.062
Efectivo y equivalentes al final del año	14.189.596	8.693.943


 Lic. Edgar Antonio Salas Zuñiga
 Gerente General

2i. 4a

 Juan José Vargas Mesén
 Contador

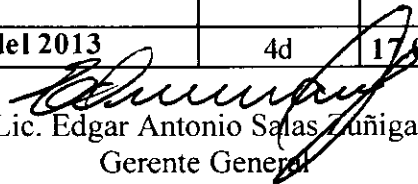
Las notas son parte integrante de los estados financieros



Seguros Inversiones y Seguros de Occidente, S.A.
ESTADO DE CAMBIOS EN EL PATRIMONIO
 Al 31 de diciembre del 2014 y 2013.
 (En colones sin céntimos)

Descripción	Notas	Capital Social	Aportes Patrimonial es no capitalizados	Ajustes al Patrimonio	Reservas Patrimoniales	Resultados acumulados al principio del periodo	TOTAL
Saldo al 31 de diciembre del 2013	4d	17.000.000	6.261.600	0	307.651	14.945.376	38.514.627
Ajustes a Utilidades de Ejercicios Anteriores							0
Ajustes a la Reserva Legal							0
Resultado del Periodo						5.661.180	5.661.180
Saldo al 31 de diciembre del 2014	4d	17.000.000	6.261.600	0	307.651	20.606.556	44.175.807

Descripción	Notas	Capital Social	Aportes Patrimonial es no capitalizados	Ajustes al Patrimonio	Reservas Patrimoniales	Resultados acumulados al principio del periodo	TOTAL
Saldo al 1 de enero del 2012	4d	17.000.000	6.261.600	0	307.651	3.986.864	27.556.115
Ajustes a Utilidades de Ejercicios Anteriores						3.492.362	3.492.362
Ajustes a la Reserva Legal							0
Resultado del Periodo						7.466.150	7.466.150
Saldo al 31 de diciembre del 2013	4d	17.000.000	6.261.600	0	307.651	14.945.376	38.514.627


 Lic. Edgar Antonio Salas Zuñiga
 Gerente General


 Juan José Vargas Mesén
 Contador

Las notas son parte integrante de los estados financieros



SEGUROS INVERSIONES Y SEGUROS DE OCCIDENTE, S. A.

NOTAS A LOS ESTADOS FINANCIEROS

Al 31 de diciembre del 2014 y 2013.



**** Seguros Inversiones y Seguros de Occidente, S .A.****
Notas a los Estados Financieros

Nota 1

i Seguros Inversiones y Seguros de Occidente, S.A., cédula jurídica número 3-101-196401; fue constituida bajo las leyes de la República de Costa Rica y se encuentra bajo la supervisión de la Superintendencia General de Seguros. (SUGESE).

ii. País de Constitución

La empresa se constituyó y realiza operaciones en la República de Costa Rica, el domicilio es San Juan de San Ramón, Alajuela.

iii. Naturaleza de las operaciones y sus actividades principales.

La actividad principal es la comercialización de seguros del Instituto Nacional Seguros, para satisfacer las necesidades de la comunidad de Grecia.

iv. Nombre de la empresa controladora.

Es una unidad económica independiente y no pertenece a ningún conglomerado o grupo financiero.

v. Número de sucursales y agencias.

No tiene sucursales o agencias.

vi. Número de cajeros automáticos bajo su control.

No tiene un cajero automático bajo su control.

vii. Dirección del sitio Web.

La dirección electrónica o sitio Web es www.aseguradoradeoccidente.com.

viii. Número de trabajadores al final del período.

El número de trabajadores al 31 de diciembre del 2014 y 2013 es de 3.



Nota 2. Base de preparación de estados financieros y principales políticas contables utilizadas.

Las políticas contables significativas observadas en Seguros Inversiones y Seguros de Occidente, S .A., durante el periodo que concluye el 31 de diciembre del 2014, están de acuerdo con la legislación aplicable, la reglamentación emitida por el Consejo Nacional de Supervisión del Sistema Financiero y en los aspectos no previstos, con las Normas Internacionales de Información Financiera.

Los Estados Financieros y sus notas se expresan en colones costarricenses.

- **Clasificación de partidas de Estados Financieros.** Se clasifican de acuerdo con las disposiciones del Consejo Nacional de Supervisión del Sistema Financiero.
- **Registro de Estimaciones sobre los activos.** Estas partidas se determinan de acuerdo con parámetros preestablecidos en la normativa, aprobada por el Consejo Nacional de Supervisión del Sistema Financiero y SUGESE; la cual no necesariamente cumple con Normas Internacionales de Información Financiera.

La preparación de los estados financieros requiere que la Administración realice juicios, estimaciones y supuestos que afectan la aplicación de las políticas contables y los valores de los activos, pasivos, ingresos y gastos reportados.

Las estimaciones y los supuestos asociados se basan en la experiencia histórica y otros factores que se consideran razonables en las circunstancias. Tales estimaciones implican incertidumbres y asuntos de juicio significativo y, por lo tanto, no pueden determinarse con precisión. En consecuencia, los resultados reales podrían diferir de tales estimaciones.

- **NIC 36. Deterioro del Valor de los Activos.** Lo dispuesto en esta norma rige a partir del 1 de enero del 2004. Para el periodo no presentó ninguna circunstancia que generará pérdida por deterioro en el valor de los activos, por lo cual no ha tenido ningún efecto en los estados financieros.

i.- Efectivo y equivalentes a efectivo.

Se considera como efectivo y equivalentes a efectivo el saldo del rubro de disponibilidades; los depósitos a la vista y a plazo, así como las inversiones en valores con la intención de convertirlos en efectivo en un plazo no mayor a dos meses, negociables en un puesto de bolsa de valores regulada.

EN COLONES	2014	2013
Disponibilidades	14.189.596	8.693.943
Inversiones en Instrumentos Financieros	0	0
Total	14.189.596	8.693.943

Transacciones en monedas extranjeras:

No se realizan transacciones en monedas diferentes al colón.



ii. Comisiones, Primas y Cuentas cobrar.

Corresponde a cuentas pendientes de devengar por comisiones y productos por depósitos a plazo. Su realización se estima con base a su recuperabilidad.

iii. Bienes Muebles e Inmuebles y Depreciación acumulada.

Comprende aquellos bienes que están destinados al uso de la misma, y se espera utilizar durante más de un período económico. Se registran al costo, más todos los gastos necesarios para tener el activo en el lugar en condiciones para su uso.

Las erogaciones por mantenimiento y reparaciones menores se cargan a operaciones según se incurren, mientras que las mejoras de importancia se capitalizan.

La depreciación se calcula y registra mensualmente, por el método de línea recta, las tasas utilizadas se aplican siguiendo lo dispuesto en ese sentido por la Administración Tributaria. La depreciación se registra a las tasas necesarias para amortizar el costo, según su vida útil estimada (Vehículos 10 años, 10 años para mobiliario y equipo y 3 a 5 años para equipo de cómputo), y es computada por el método de línea recta.

iv. Otros activos – Gastos pagados por adelantado y diferidos.

Los gastos pagados por adelantado y diferidos se registran al costo y se amortizan según el periodo de realización por el método de línea recta.

v. Tratamiento Contable del efecto del Impuesto sobre la Renta.

Consiste en el impuesto del 30% sobre la utilidad y se reconoce en el estado de operaciones, excepto que esté asociado con alguna partida reconocida directamente en la sección patrimonial, en cuyo caso se reconoce en el patrimonio.


El impuesto corriente es la cantidad a pagar por el impuesto sobre las ganancias relativa a la ganancia fiscal del periodo. La ganancia fiscal difiere de la ganancia neta reportada en el estado de operaciones debido a que excluye partidas no gravables y partidas no deducibles.

vi. Pasivos.

Los pasivos se reconocen contablemente utilizando el método de la fecha de negociación, y se registrarán a su costo, determinado por el valor razonable de la contraprestación que se haya dado o que haya recibido a cambio de los mismos.

vii. Reservas patrimoniales y pasivos legales

De acuerdo con las Leyes de Costa Rica, la Compañía debe destinar anualmente un 5% de utilidades netas para constituir una reserva legal hasta llegar a un 20% del capital social.



viii. Reconocimiento de Principales Ingresos y Gastos.

Ingreso por comisión.

El ingreso por comisión corresponde al porcentaje cobrado al Instituto Nacional de Seguros (I.N.S.) sobre la venta de seguros, se reconoce en el momento del cobro del mismo, o sea por el método de efectivo.

Gastos de operación

Los gastos son reconocidos en el estado de operaciones en el momento en que se incurren; o sea, por el método de devengado.

Ingresos y gastos financieros.

Los ingresos financieros consisten en ingresos por intereses en los fondos invertidos y ganancias en moneda extranjera que se reconocen en el estado de operaciones. Los ingresos por intereses se reconocen conforme se acumulan mediante el método de interés efectivo.

Nota 3. Información sobre partidas presentadas en los estados financieros.

Debido a las características de una empresa dedicada a los seguros, donde su fin principal no es otorgar cartera de crédito, no aplican las notas no presentadas, como composición de cartera, estimaciones y otros.

Nota 4.-COMPOSICION DE LOS RUBROS DE LOS ESTADOS FINANCIEROS.

La composición de los activos, pasivos, ingresos, gastos y contingencias, desagregados a nivel de subcuentas, cuyo saldo es superior al 10% de la clase "Patrimonio", y no revelados con anterioridad es:

a- Depósitos a la vista en Entidades Financieras.

DETALLE		2013
Banco de Costa Rica	14.189.596	8.693.943
TOTAL	14.189.596	8.693.943



b- Bienes muebles e inmuebles.

DETALLE	2014	2013
Mobiliario y Equipo de Oficina	13.139.106	12.598.118
Equipo de Cómputo	1.742.885	1.550.385
Depreciación Acumulada	(12.574.116)	(10.911.628)
Subtotal	2.307.875	3.236.875
Terreno	25.000.000	25.000.000
TOTAL	27.307.875	28.236.875

dic-14	Saldo Inicial	Adiciones	Retiros	Saldo final
Terrenos	25.000.000	0	0	25.000.000
Mobiliario y Equipo de Oficina	12.598.118	540.988	0	13.139.106
Equipo de Cómputo	1.550.385	192.500	0	1.742.885
Subtotal	3.236.875	733.488	0	39.881.991
Depreciación Acumulada	(10.911.628)	(1.662.488)	0	(12.574.116)
TOTAL	28.236.875	(929.000)	0	27.307.875


dic-13	Saldo Inicial	Adiciones	Retiros	Saldo final
Terrenos	25.000.000	0	0	25.000.000
Mobiliario y Equipo de Oficina	12.598.118	0	0	12.598.118
Equipo de Cómputo	1.550.385	0	0	1.550.385
Subtotal	39.148.503	0	0	39.148.503
Depreciación Acumulada	(10.107.134)	(804.494)	0	(10.911.628)
TOTAL	29.041.369	(804.494)	0	28.236.875

c- Obligaciones a la vista con entidades financieras.

Se refiere a dos operaciones de crédito con la Cooperativa de Ahorro y Crédito San Ramón R.L. para mejorar equipo tecnológico de trabajo.

d- Capital social.

DETALLE	2014	2013
	Acciones al Valor Nominal	Acciones al Valor Nominal
Olger Montoya Mejía	2.500.000	2.500.000
Edgar Salas Zúñiga	14.500.000	14.500.000
TOTAL	17.000.000	17.000.000
Utilidad del periodo	5.661.180	7.466.150
Utilidad por Acción	333,01	439,19



e- Ingresos de Comisiones por Servicios.

DETALLE	2014	2013
Instituto Nacional de Seguros	180.158.912	141.164.534
TOTAL	180.158.912	141.164.534

f- Gastos por Comisiones por Servicios.

Corresponde a los saldos por pagar a los agentes de seguros y otros profesionales que brindan servicios continuos a la compañía

g- Otras concentraciones de activos y Pasivos. No existen concentraciones de activos y pasivos que ameriten revelarse en esta nota.

i. Administración de riesgos.

La Compañía está expuesta a diferentes riesgos; entre ellos, tasa de interés y de tipo de cambio. A continuación se detalla la forma en que se administran los diferentes riesgos.

Riesgo de tasa de interés.

La empresa no tiene activos ni pasivos sujetos al riesgo de tasa de interés.

Nota 5. Partidas extra balance, contingencias, otras cuentas de orden e información adicional.

a- Hechos relevantes y subsecuentes. No se presentaron situaciones de esta naturaleza.


b-Discrepancias entre la normativa emitida por el CONASSIF o por SUGESE y las NIIF.

Las diferencias más importantes entre las Normas Internacionales de Información Financiera (NIIF) y la normativa emitida por la Superintendencia General de Seguros (SUGESE) y el Consejo Nacional de Supervisión del Sistema Financiero (CONASSIF), son las siguientes:

El CONASSIF ha establecido la adopción en forma parcial de las Normas Internacionales de Información Financiera (NIIF). Esta situación se aparta del espíritu de la NIIF 1 que requiere que se cumplan todas las normas y sus interpretaciones si se adoptan las NIIF.

Norma Internacional de Contabilidad No.1: Presentación de estados financieros

El CONASSIF ha establecido la adopción en forma parcial de las NIIF. Esta situación se aparta del espíritu de la NIC 1 que requiere que se cumplan todas las normas y sus interpretaciones si se adoptan las NIIF.



Norma Internacional de Contabilidad No. 7: Estado de flujos de efectivo. CONASSIF requiere la aplicación del método indirecto para la elaboración del estado de flujos de efectivo, sin la opción de poder elegir el método directo, el cual también es permitido por las NIIF.

Norma Internacional de Contabilidad No. 16: Propiedades, Planta y Equipo. A partir del periodo 2008 el nuevo catálogo de cuentas homologado no incluye la posibilidad de utilizar índices de precios para las reevaluaciones, como sí lo fue permitido en periodos anteriores. Las reevaluaciones deben ser realizadas con base en avalúos elaborados por peritos independientes al menos cada cinco años.

Esto podría llevar a que los bienes revaluados no mantengan su valor razonable como lo es requerido por la NIC 16 que requiere que los activos que se encuentran en desuso se sigan depreciando. Las normas establecidas por SUGEF permiten el cese en el registro de la depreciación en los activos en desuso.

CONASSIF ha establecido cuáles políticas contables deben ser utilizadas en casos en que las NIIF incluyen un tratamiento alternativo.

CONASSIF mantiene el término y condiciones contables de lo antes denominado errores fundamentales. Eso fue variado y actualmente solo incluye errores que obliga a restablecer los estados financieros donde existieron.

Por la naturaleza de las operaciones de la empresa, no se presentaron discrepancias entre la normativa emitida por el CONASSIF y las NIIF, que afectaran de forma significativa los resultados del periodo

U. L.

