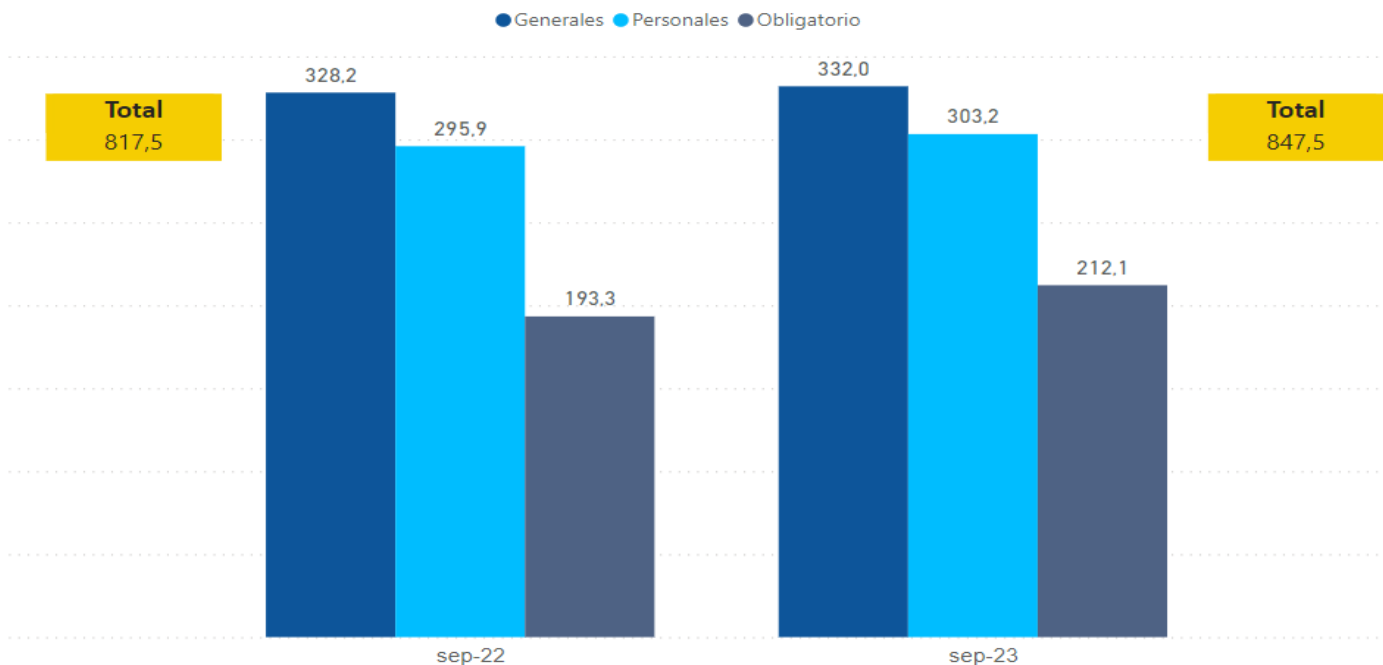


## 1. INGRESOS POR PRIMAS TOTALES SEGÚN CATEGORÍA

### Gráfico 1

#### Costa Rica: Ingresos por primas según categoría de seguro, septiembre 2022 – 2023

(miles de millones de colones corrientes)



Fuente: Superintendencia General de Seguros con base en la información proporcionada por las aseguradoras.

Septiembre de 2023 cerró con un aumento interanual de 3,6% en el monto de primas acumulado del mercado de seguros costarricense, equivalente a ₡ 30,0 mil millones adicionales respecto a lo acumulado a septiembre de 2022, tendencia similar a la observada desde el inicio de 2023. Se mantiene una desaceleración en la tasa de crecimiento del mercado, que para este mes fue de 11,2 puntos porcentuales (p.p.) menor a la que se presentó en septiembre de 2022, no obstante, debe considerarse que las tasas de crecimiento del año pasado fueron más altas debido a la recuperación económica post pandemia.

En los seguros obligatorios el aumento en primas fue superior al de los voluntarios, igual a ₡ 18,9 mil millones, de los cuales ₡ 3,2 mil millones corresponden al Seguro Obligatorio de Vehículos Automotores (SOA), equivalentes a una variación interanual del 5,23%; mientras que, en el seguro de Riesgos del Trabajo, las primas crecieron ₡ 15,6 mil millones con respecto a las primas de septiembre 2022, para un incremento de 11,87%.

Por su parte, las primas de los seguros voluntarios registraron un aumento de 1,7%, que corresponde a una variación absoluta de ₡ 11,1 mil millones más que el año anterior, distribuido en un crecimiento de ₡ 3,79 mil millones en los seguros generales y de ₡ 7,34 mil millones en los seguros personales.

**Cuadro 1**  
**Costa Rica: Variación de las primas según categoría, IPC, IMAE y tipo de cambio, septiembre 2022 – septiembre 2023**

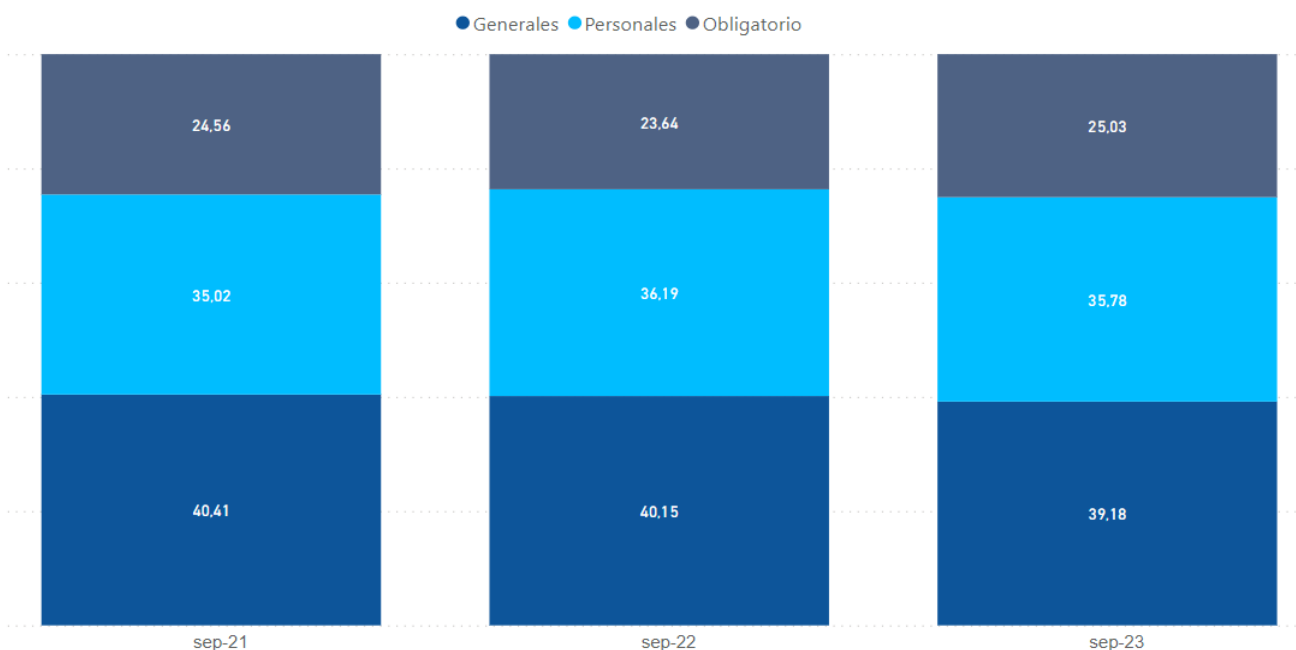
(millones de colones corrientes y porcentajes)

Variación interanual	Variación porcentual (%)	Variación absoluta (millones ₡)
Total primas	<b>3,6</b>	<b>30.005,9</b>
Obligatorios	<b>9,7</b>	<b>18.868,5</b>
Voluntarios	<b>1,7</b>	<b>11.137,4</b>
Generales	1,1	3.793,5
Personales	2,4	7.343,8
Inflación acumulada	<b>-1,7</b>	
Variación Tipo Cambio	<b>-14,2</b>	

Fuente: Superintendencia General de Seguros, INEC y BCCR.

**Gráfico 2**  
**Costa Rica: Composición de los ingresos por primas totales, según categoría de seguro, septiembre 2021 – septiembre 2023**

(porcentajes)

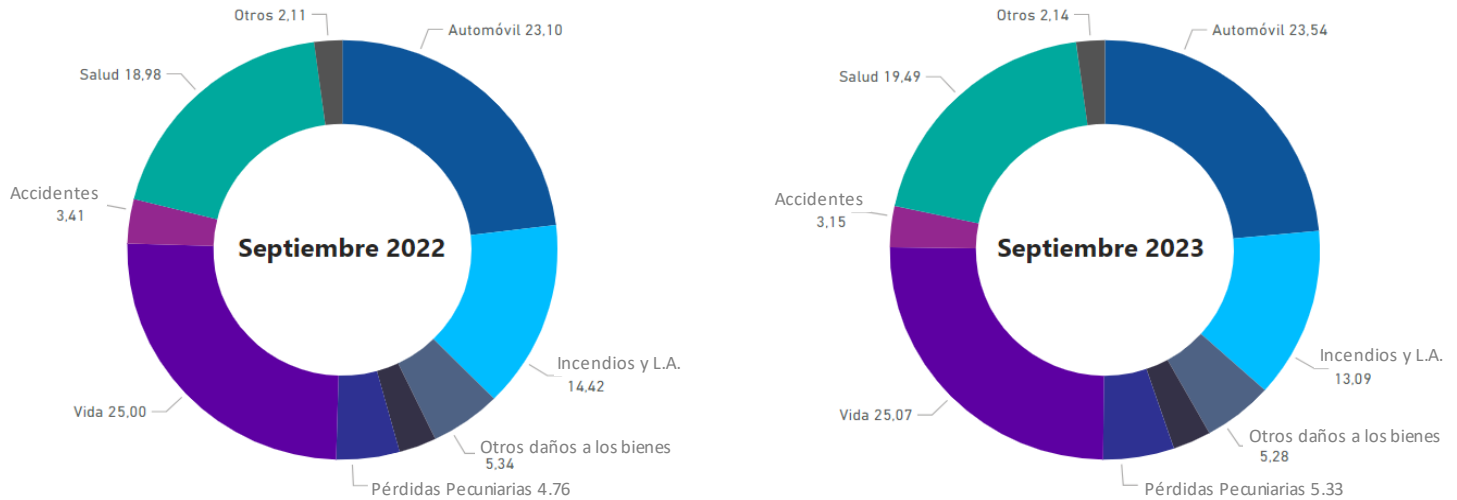


Fuente: Superintendencia General de Seguros con base en la información proporcionada por las aseguradoras.

## 2. INGRESOS POR PRIMAS POR RAMO DE SEGUROS VOLUNTARIOS

**Gráfico 3**

**Costa Rica: Composición de primas por ramo, septiembre 2022 – septiembre 2023**  
(porcentajes)



Fuente: Superintendencia General de Seguros con base en la información proporcionada por las aseguradoras.

**Cuadro 2**

**Costa Rica: Variación de las primas de seguros voluntarios según ramo, septiembre 2022 – septiembre 2023**

(miles de millones de colones corrientes y porcentajes)

Variación interanual	Variación porcentual (%)	Variación absoluta (miles de millones ₡)
<b>Total</b>	<b>1,7</b>	<b>11,1</b>
Automóvil	3,7	5,3
Salud	4,5	5,3
Pérdidas pecuniarias	13,8	4,1
Vida	2,0	3,2
Responsabilidad civil	2,8	0,5
Crédito	188,1	0,3
Mercancías transportadas	3,0	0,2
Otros daños a los bienes	0,6	0,2
Vehículos marítimos	2,1	0,0
Aviación	10,6	0,0
Agrícolas y pecuarios	-30,9	0,0
Caución	-5,8	-0,1
Accidentes	-5,8	-1,2
Incendio y líneas aliadas	-7,5	-6,8

Fuente: Superintendencia General de Seguros con base en la información proporcionada por las aseguradoras.

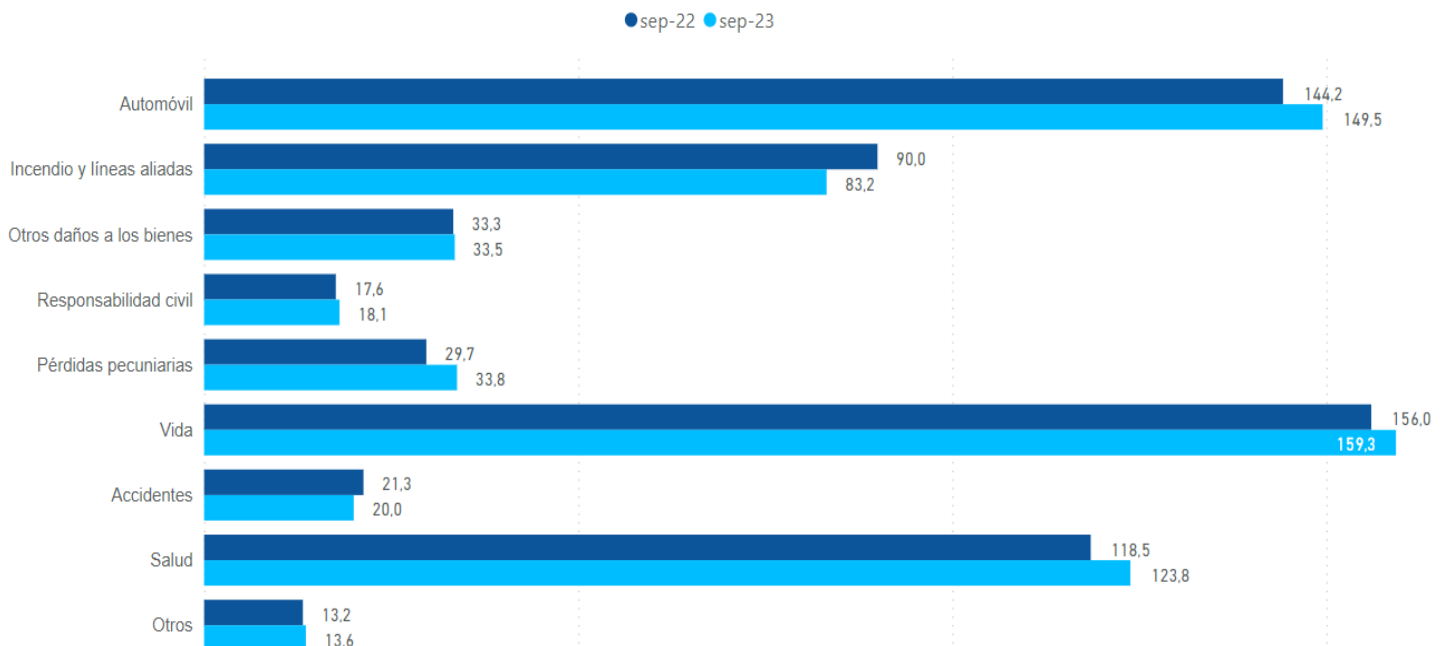
Los ramos de seguros voluntarios con mayor primaje a septiembre de 2023 fueron: vida, automóvil, salud e incendios y líneas aliadas, en ese orden. En forma conjunta, estos cuatro ramos representaron el 81,22% de las primas de seguros voluntarios acumulados a este periodo.

Los ramos que presentaron los mayores aumentos en términos absolutos fueron Automóviles y Salud, con un incremento de ₡ 5,3 mil millones cada uno; mientras que el ramo de Crédito fue el que presentó el mayor aumento porcentual con un 188,1%, con una variación monetaria de ₡ 303,6 millones.

Por su parte, el ramo de Incendios y líneas aliadas fue el que tuvo la mayor baja, con ₡ 6,8 mil millones menos que lo acumulado a septiembre de 2022, lo que en términos porcentuales significó una disminución del 7,5%.

#### Gráfico 4

**Costa Rica: Ingresos por primas de seguros voluntarios según ramo, septiembre 2022 – 2023**  
(miles de millones de colones corrientes)



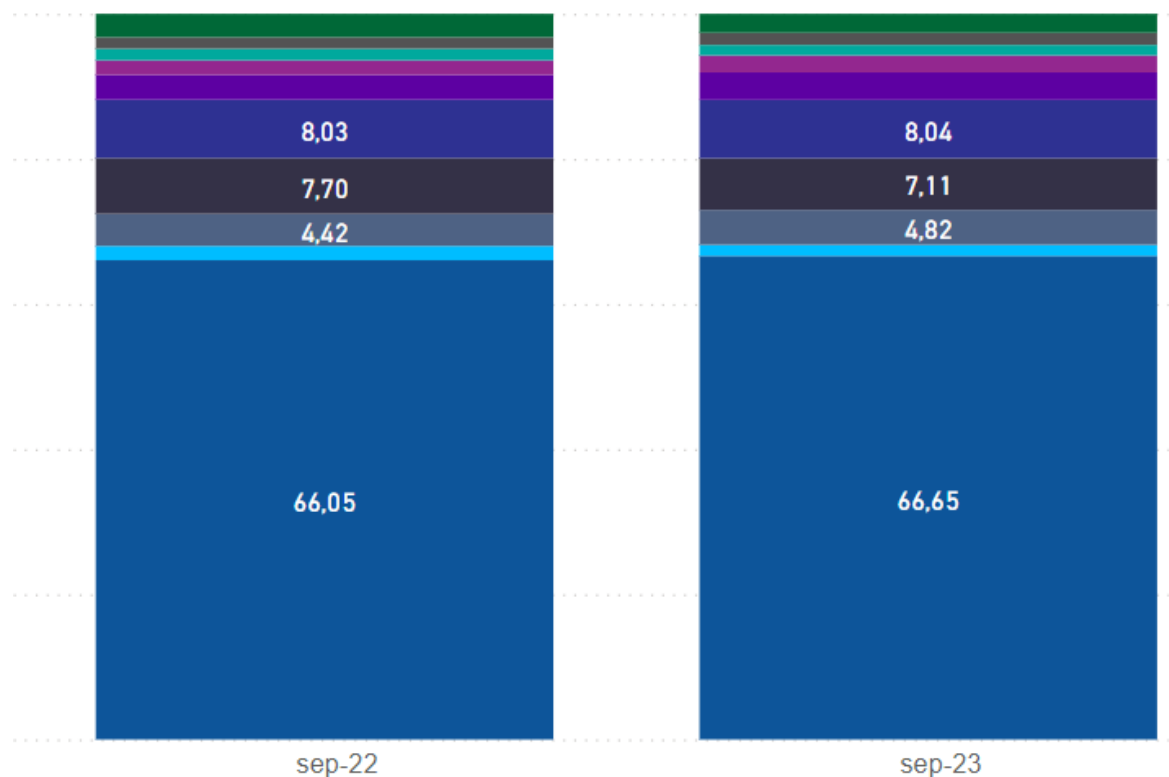
Fuente: Superintendencia General de Seguros con base en la información proporcionada por las aseguradoras.

### 3. ESTRUCTURA DEL MERCADO

La estructura del mercado se mantiene estable durante 2023. ASSA fue la entidad con la mayor baja en su cuota de mercado entre septiembre 2022 y septiembre 2023, en aproximadamente 0,59 p.p.; mientras que la mayor ganancia en participación fue del INS, con 0,60 puntos porcentuales (p.p.) en el periodo.

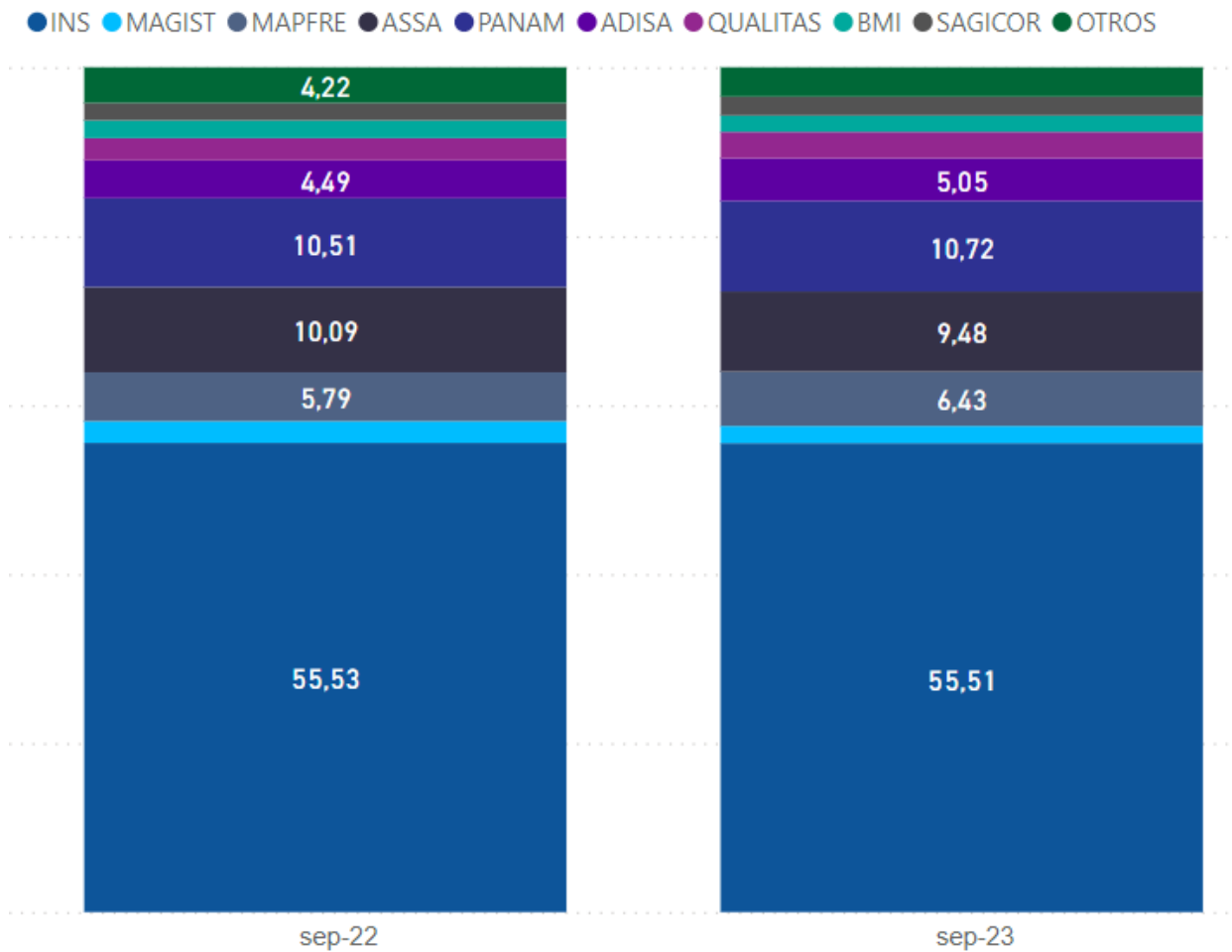
**Gráfico 5**  
**Costa Rica: Composición de las primas totales según aseguradora,**  
**septiembre 2022 – septiembre 2023**  
(porcentajes)

● INS ● MAGIST ● MAPFRE ● ASSA ● PANAM ● ADISA ● QUALITAS ● BMI ● SAGICOR ● OTROS



Fecha	INS	MAGIST	MAPFRE	ASSA	PANAM	ADISA	QUALITAS	BMI	SAGICOR	OTROS
sep-22	66,05	1,96	4,42	7,70	8,03	3,43	2,00	1,61	1,58	3,22
sep-23	66,65	1,52	4,82	7,11	8,04	3,79	2,34	1,44	1,68	2,61

**Gráfico 6**  
**Costa Rica: Composición de las primas de seguros voluntarios según aseguradora, septiembre 2022 – septiembre 2023**  
(porcentajes)

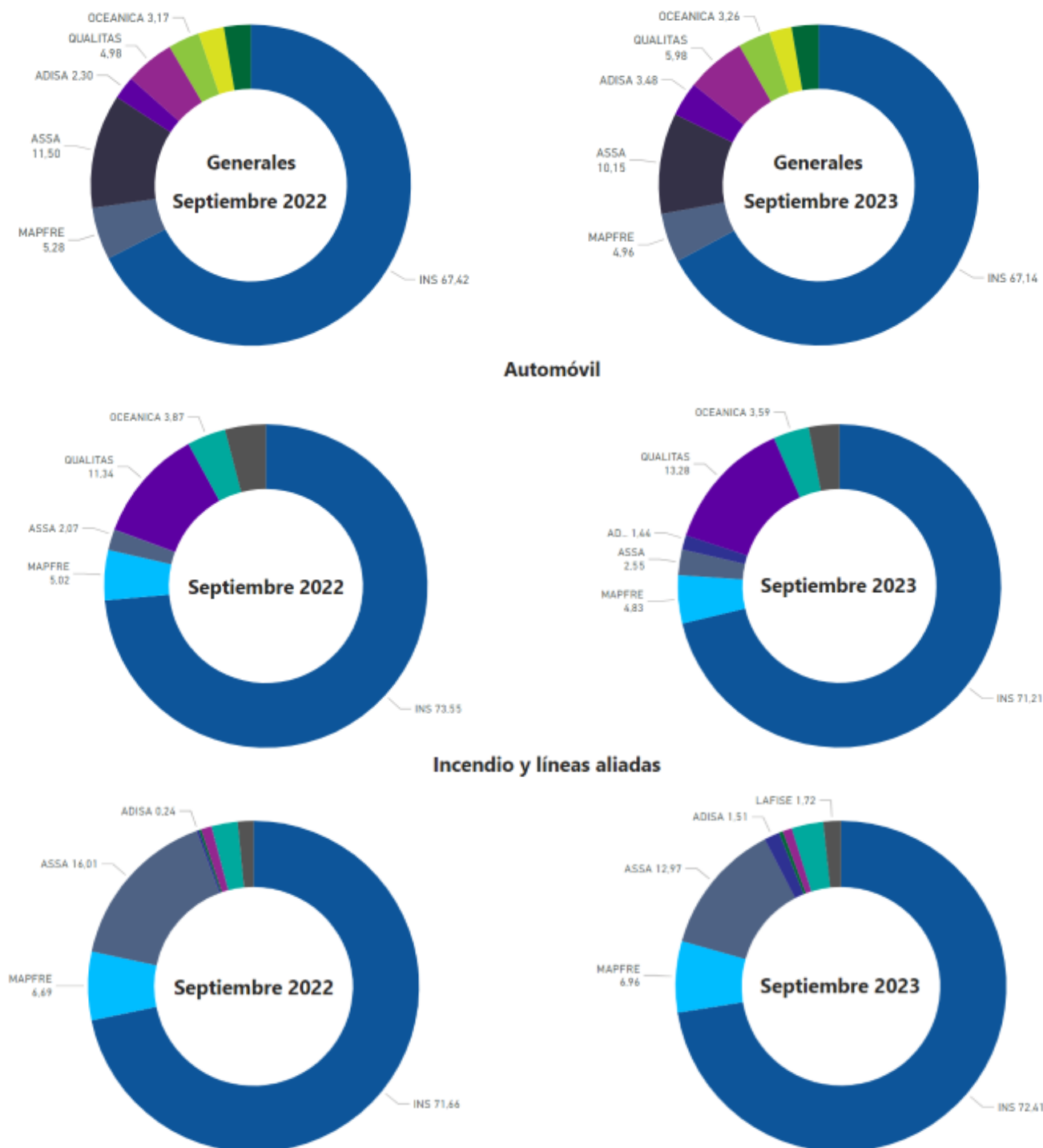


Fecha	INS	MAGIST	MAPFRE	ASSA	PANAM	ADISA	QUALITAS	BMI	SAGICOR	OTROS
sep-22	55,53	2,57	5,79	10,09	10,51	4,49	2,62	2,10	2,07	4,22
sep-23	55,51	2,03	6,43	9,48	10,72	5,05	3,13	1,92	2,24	3,48

#### 4. ESTRUCTURA DEL MERCADO DE SEGUROS GENERALES

**Gráfico 7**

**Costa Rica: Composición de las primas según aseguradora para seguros generales y algunos ramos, septiembre 2022 – septiembre 2023 (porcentajes)**



Las primas de la categoría de seguros generales voluntarios presentaron un aumento de 1,1% en septiembre 2023; en términos absolutos equivale a ₡ 3,7 mil millones adicionales. Los ramos de seguros generales que disminuyeron en el primaje fueron: caución, agropecuarios e incendio y líneas aliadas, mientras que el resto de los ramos registraron aumentos. En cuanto a la participación de mercado, el ramo de automóviles ganó 1,11 p.p., mientras que el ramo de incendio y líneas aliadas fue el que más perdió (2,37 p.p.).

### Cuadro 3

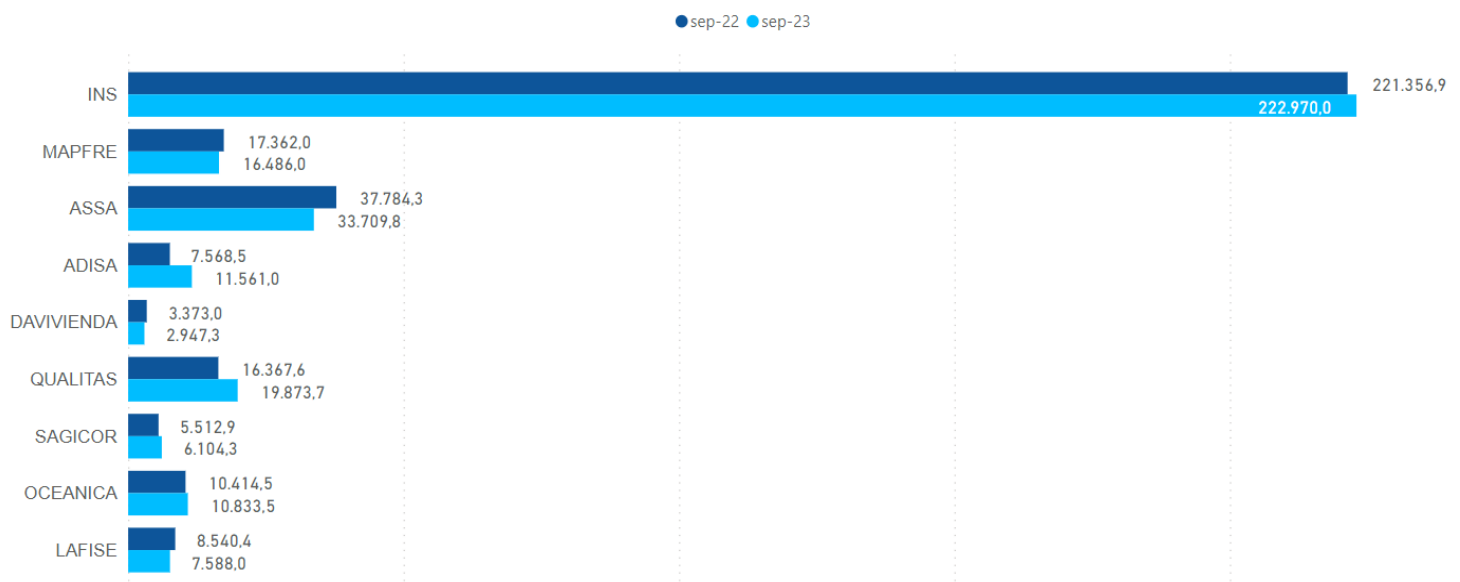
**Costa Rica: Variación absoluta y relativa de las primas de seguros generales, septiembre 2022 – 2023**  
(porcentajes, miles de millones de colones y puntos porcentuales)

Ramo	Estructura (%) año anterior	Estructura (%) año referencia	Variación absoluta (₡)	Variación participación (p.p)
Automóvil	43,93	45,04	5,35	1,11
Pérdidas pecuniarias	9,06	10,20	4,10	1,14
Responsabilidad civil	5,38	5,47	0,50	0,08
Crédito	0,04	0,14	0,30	0,10
Mercancías transportadas	2,59	2,64	0,26	0,05
Otros daños a los bienes	10,16	10,11	0,21	-0,05
Aviación	0,24	0,26	0,08	0,02
Vehículos marítimos	0,24	0,24	0,01	0,00
Agrícolas y pecuarios	0,07	0,05	-0,07	-0,02
Caución	0,81	0,75	-0,15	-0,06
Incendio y líneas aliadas	27,43	25,06	-6,82	-2,37
<b>Total</b>	<b>100,00</b>	<b>100,00</b>	<b>3,79</b>	

El 83,28% del valor de las primas de seguros generales colocado a agosto de 2023 fue comercializado por el INS, ASSA y Quálitas.

### Gráfico 8

**Costa Rica: Ingresos por primas de seguros generales por aseguradora, septiembre 2022 – 2023**  
(millones de colones corrientes)





## 5. ESTRUCTURA DEL MERCADO DE SEGUROS PERSONALES

**Gráfico 9**  
Costa Rica Composición de las primas según aseguradora para seguros personales y algunos ramos, septiembre 2022 – septiembre 2023 (porcentajes)



Las primas de la categoría de seguros personales voluntarios crecieron 2,4%, lo que representó ₡ 7,3 mil millones más que lo registrado a septiembre de 2022. De los tres ramos personales, dos registraron aumentos: Vida con ₡ 3,2 mil millones más y Salud con ₡ 5,3 mil millones más. El ramo de Accidentes registró una disminución de ₡ 1,2 mil millones en su primaje. La variación en la participación de mercado de los ramos de los seguros personales se muestra en el cuadro 4.

#### Cuadro 4

##### Costa Rica: Variación absoluta y relativa de las primas de seguros voluntarios personales, septiembre 2022 – septiembre 2023

(porcentajes, miles de millones de colones y puntos porcentuales)

Ramo	Estructura (%) año anterior	Estructura (%) año referencia	Variación absoluta (₡)	Variación participación (p.p)
Salud	40,05	40,84	5,35	0,79
Vida	52,74	52,53	3,24	-0,21
Accidentes	7,20	6,61	-1,24	-0,59
<b>Total</b>	<b>100,00</b>	<b>100,00</b>	<b>7,34</b>	

El 82,03% del valor de las primas de los seguros personales colocado a septiembre de 2023 fue comercializado por INS, PanAm, Assa y Mapfre.

#### Gráfico 10

##### Costa Rica: Ingresos por primas de seguros personales por aseguradora, septiembre 2022 – 2023

(millones de colones corrientes)

