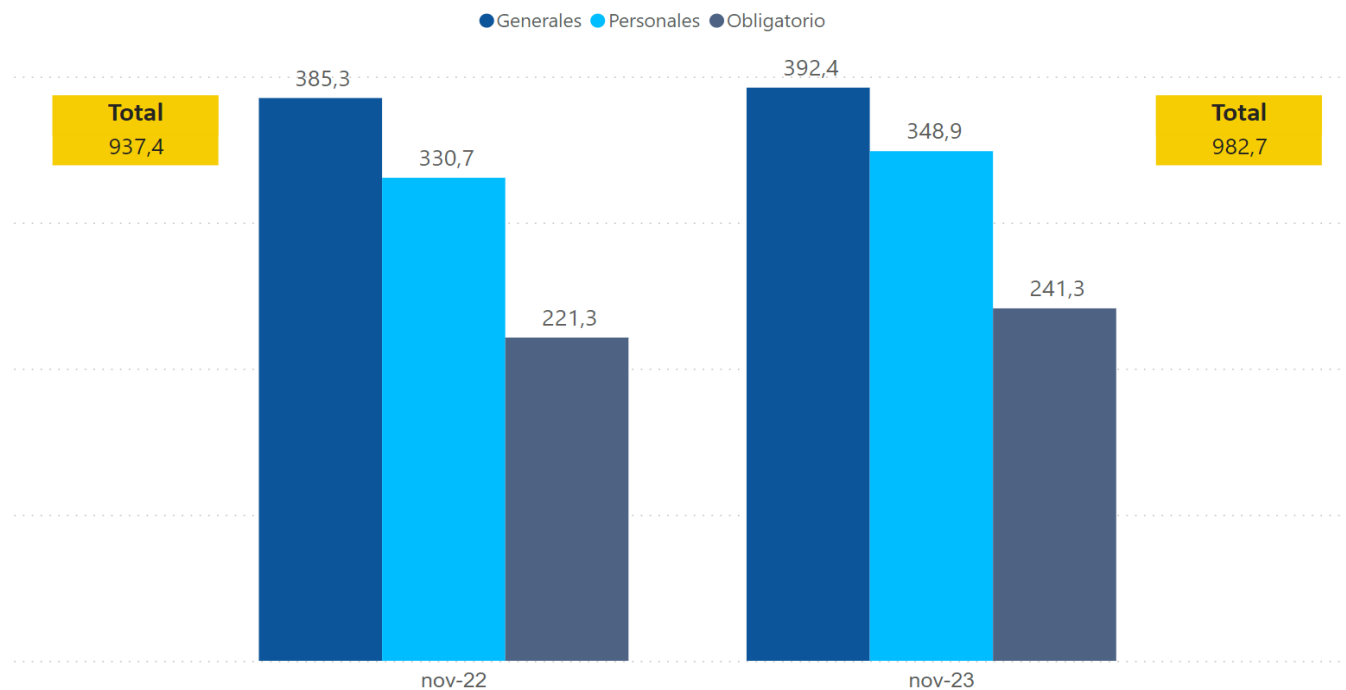


## 1. INGRESOS POR PRIMAS TOTALES SEGÚN CATEGORÍA

### Gráfico 1

#### Costa Rica: Ingresos por primas según categoría de seguro, noviembre 2022 – 2023

(miles de millones de colones corrientes)



Fuente: Superintendencia General de Seguros con base en la información proporcionada por las aseguradoras.

Noviembre de 2023 cerró con un aumento interanual de 4,8% en el monto de primas acumulado del mercado de seguros, equivalente a ₡ 45,3 mil millones adicionales respecto a lo acumulado a noviembre de 2022, tendencia consistente con lo observado desde el inicio de 2023. Se mantiene una desaceleración en la tasa de crecimiento del mercado, que para este mes fue de 9,5 puntos porcentuales (p.p.) menor a la que se presentó en el mismo mes del año anterior. No obstante, debe considerarse que las tasas de crecimiento del año pasado fueron más altas debido a la recuperación económica post pandemia.

En los seguros obligatorios se presentó un incremento en las primas correspondiente a ₡ 19,9 mil millones, de los cuales ₡ 2,8 mil millones corresponden al Seguro Obligatorio de Vehículos Automotores (SOA), equivalentes a una variación interanual del 4,52%, mientras que, en el seguro de Riesgos del Trabajo, las primas crecieron ₡ 17,1 mil millones con respecto a las primas de noviembre de 2022, para un incremento de 10,80%.

Por su parte, las primas de los seguros voluntarios registraron un aumento de 3,5%, que corresponde a una variación absoluta de ₡ 25,3 mil millones más que el año anterior, distribuido en un crecimiento de ₡ 7,1 mil millones en los seguros generales y de ₡ 18,2 mil millones en los seguros personales.

**Cuadro 1**

**Costa Rica: Variación de las primas según categoría, IPC, IMAE y tipo de cambio, noviembre 2022 – noviembre 2023**

(millones de colones corrientes y porcentajes)

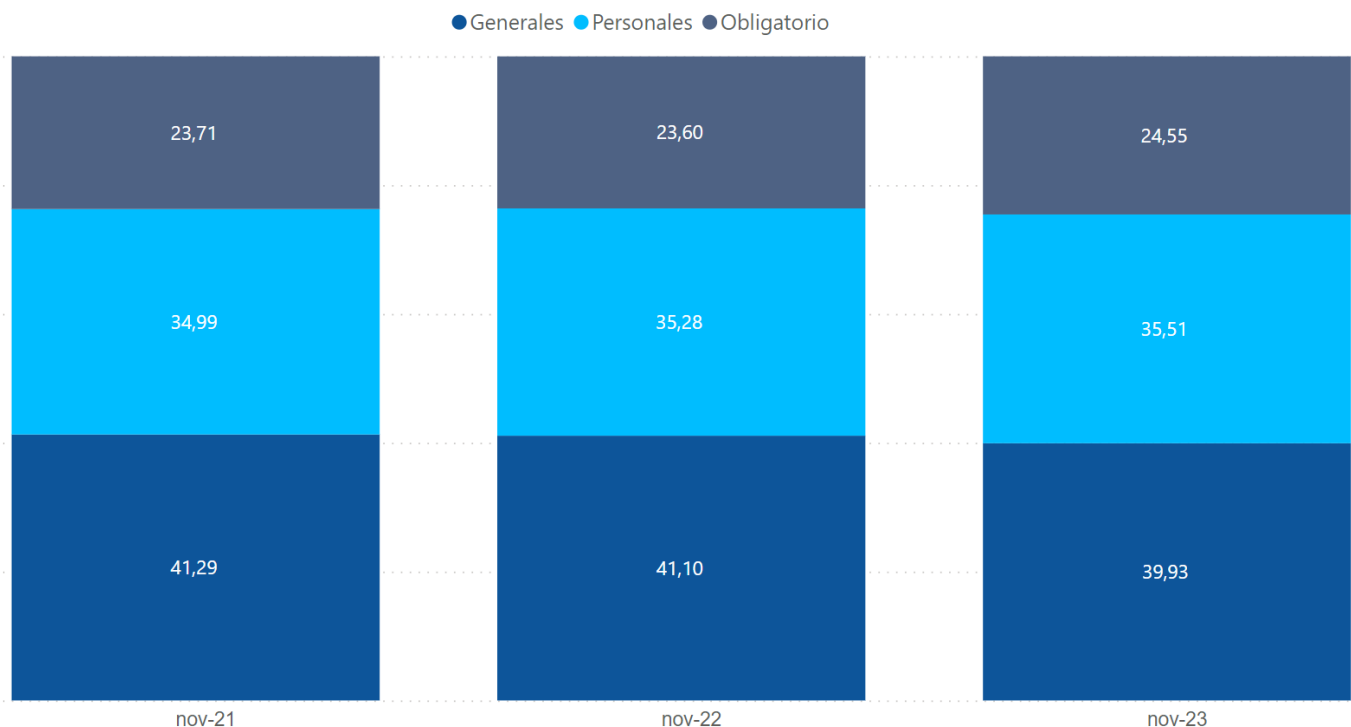
Variación interanual	Variación porcentual (%)	Variación absoluta (millones ₡)
<b>Total primas</b>	<b>4,8</b>	<b>45.328,0</b>
<b>Obligatorios</b>	<b>9,0</b>	<b>19.997,8</b>
<b>Voluntarios</b>	<b>3,5</b>	<b>25.330,1</b>
Generales	1,8	7.117,1
Personales	5,5	18.212,9
<b>Inflación acumulada</b>	<b>-1,7</b>	
<b>Variación Tipo Cambio</b>	<b>-11,4</b>	

Fuente: Superintendencia General de Seguros, INEC y BCCR.

**Gráfico 2**

**Costa Rica: Composición de los ingresos por primas totales, según categoría de seguro, noviembre 2021 – noviembre 2023**

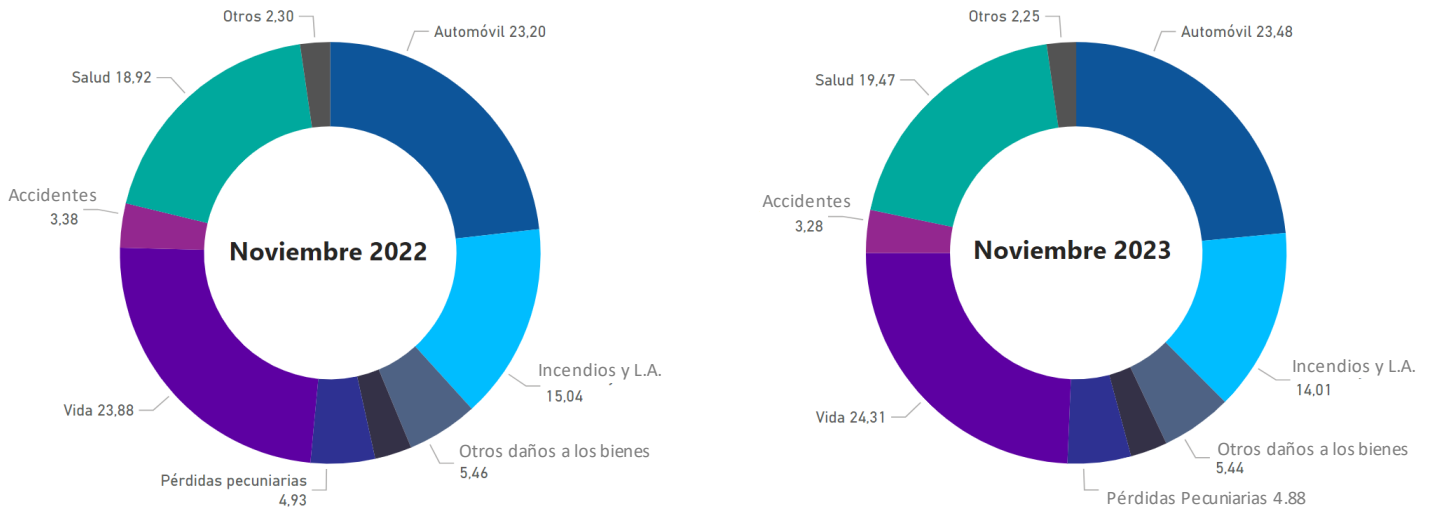
(porcentajes)



Fuente: Superintendencia General de Seguros con base en la información proporcionada por las aseguradoras.

## 2. INGRESOS POR PRIMAS POR RAMO DE SEGUROS VOLUNTARIOS

**Gráfico 3**  
**Costa Rica: Composición de primas por ramo, noviembre 2022 – noviembre 2023**  
(porcentajes)



Fuente: Superintendencia General de Seguros con base en la información proporcionada por las aseguradoras.

**Cuadro 2**  
**Costa Rica: Variación de las primas de seguros voluntarios según ramo, noviembre 2022 – noviembre 2023**  
(miles de millones de colones corrientes y porcentajes)

Variación interanual	Variación porcentual (%)	Variación absoluta (miles de millones ₡)
<b>Total</b>	<b>3,5</b>	<b>25,3</b>
Vida	5,3	9,2
Salud	6,5	8,8
Automóvil	4,8	7,9
Otros daños a los bienes	3,2	1,2
Pérdidas pecuniarias	2,3	0,8
Responsabilidad civil	2,9	0,5
Crédito	121,9	0,2
Accidentes	0,6	0,1
Vehículos marítimos	0,8	0,0
Aviación	0,6	0,0
Mercancías transportadas	0,2	0,0
Caución	-0,4	0,0
Agrícolas y pecuarios	-32,4	0,0
Incendio y líneas aliadas	-3,5	-3,7

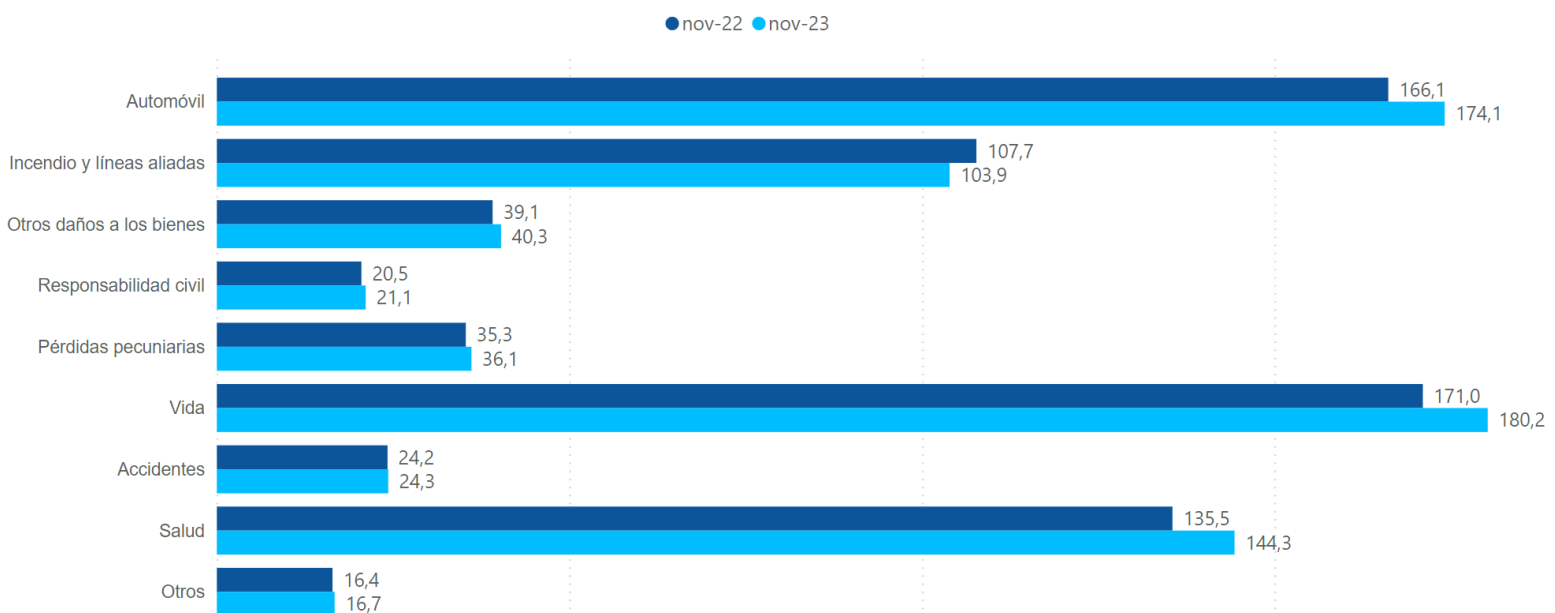
Fuente: Superintendencia General de Seguros con base en la información proporcionada por las aseguradoras.

Los ramos de seguros voluntarios con mayor primaje a noviembre de 2023 fueron: vida, automóvil, salud e incendios y líneas aliadas, en ese orden. En forma conjunta, estos cuatro ramos representaron el 81,3% de las primas de seguros voluntarios acumulados a este periodo.

Los ramos que presentaron los mayores aumentos en términos absolutos fueron Vida, Salud y Automóviles con incrementos de ₡ 9,2 mil millones, ₡ 8,8 mil millones y ₡ 7,9 mil millones, respectivamente. El ramo de Crédito fue el que presentó el mayor aumento porcentual con un 121,9%, para una variación monetaria de ₡ 200 millones.

Por su parte, el ramo de Incendios y líneas aliadas fue el que tuvo la mayor baja, con ₡ 3,7 mil millones menos que lo acumulado a noviembre de 2022, lo que en términos porcentuales significó una disminución del 3,5%.

**Gráfico 4**  
**Costa Rica: Ingresos por primas de seguros voluntarios según ramo, noviembre 2022 – noviembre 2023**  
(miles de millones de colones corrientes)



Fuente: Superintendencia General de Seguros con base en la información proporcionada por las aseguradoras.

### 3. ESTRUCTURA DEL MERCADO

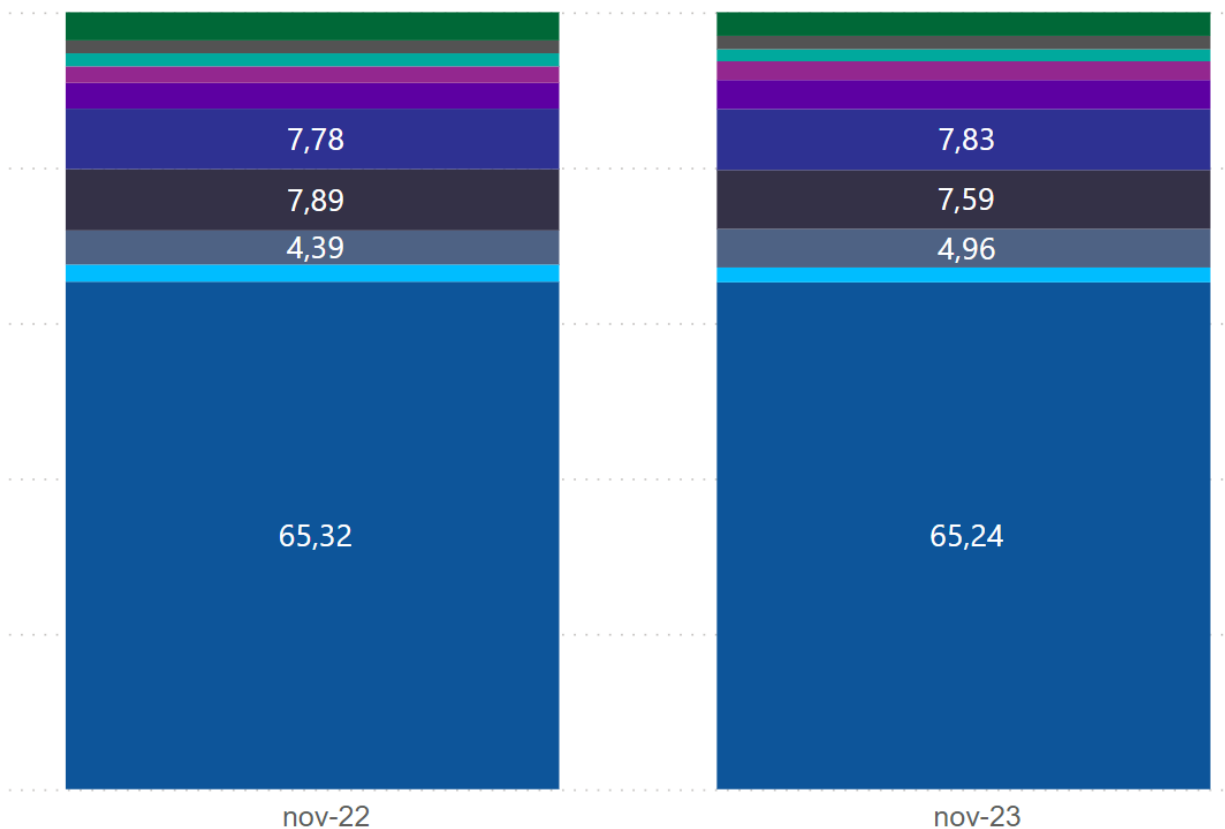
La estructura del mercado se mantuvo relativamente estable al cierre de noviembre de 2023 con respecto al periodo previo. Mapfre fue la entidad con la mayor ganancia en cuota de mercado entre noviembre 2022 y noviembre 2023, con aproximadamente 0,57 p.p.

#### Gráfico 5

#### Costa Rica: Composición de las primas totales según aseguradora, noviembre 2022 – noviembre 2023

(porcentajes)

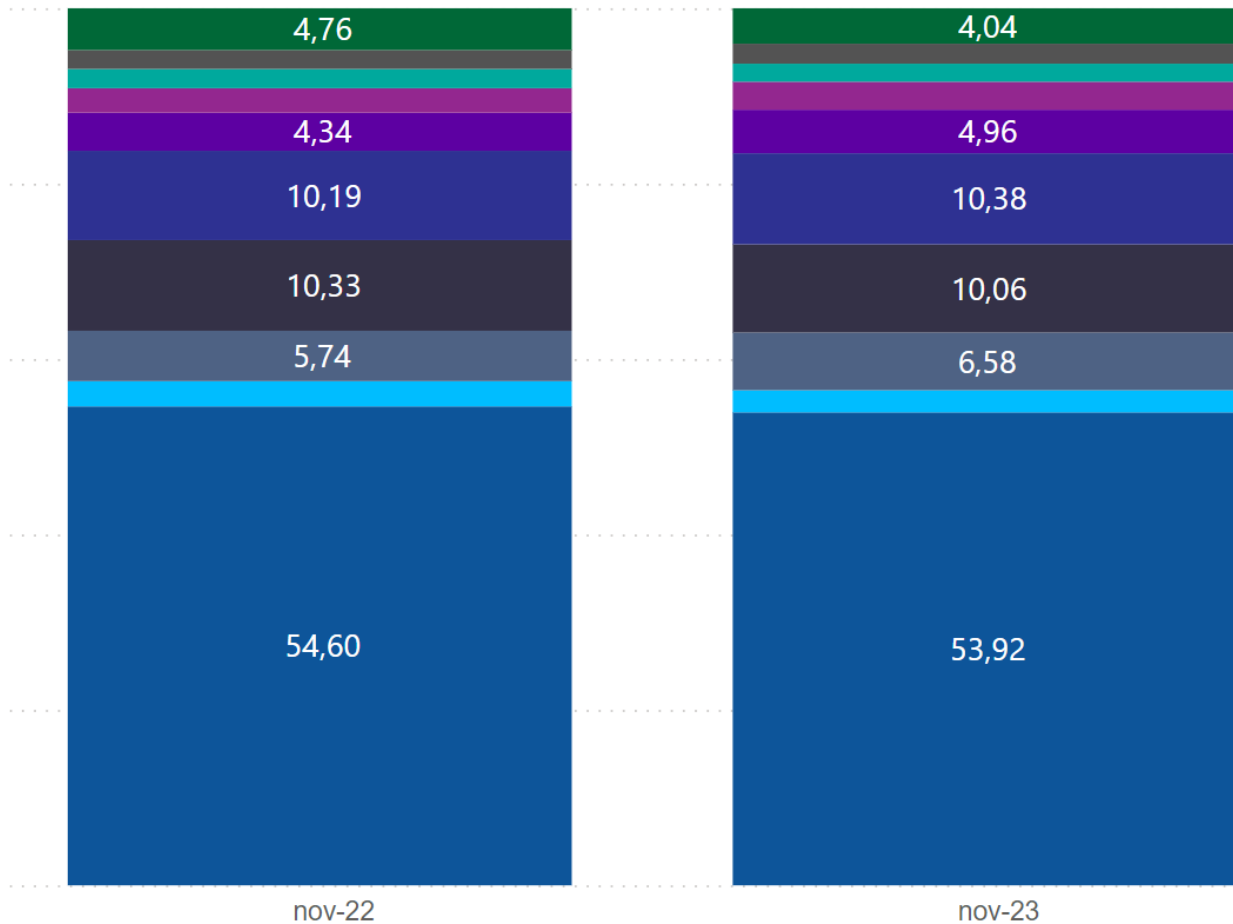
● INS ● MAGIST ● MAPFRE ● ASSA ● PANAM ● ADISA ● QUALITAS ● BMI ● SAGICOR ● OTROS



Fecha	INS	MAGIST	MAPFRE	ASSA	PANAM	ADISA	QUALITAS	BMI	SAGICOR	OTROS
nov-22	65,32	2,20	4,39	7,89	7,78	3,31	2,13	1,68	1,65	3,63
nov-23	65,24	1,91	4,96	7,59	7,83	3,75	2,41	1,55	1,72	3,05

**Gráfico 6**  
**Costa Rica: Composición de las primas de seguros voluntarios según aseguradora, noviembre 2022 – noviembre 2023**  
(porcentajes)

● INS ● MAGIST ● MAPFRE ● ASSA ● PANAM ● ADISA ● QUALITAS ● BMI ● SAGICOR ● OTROS

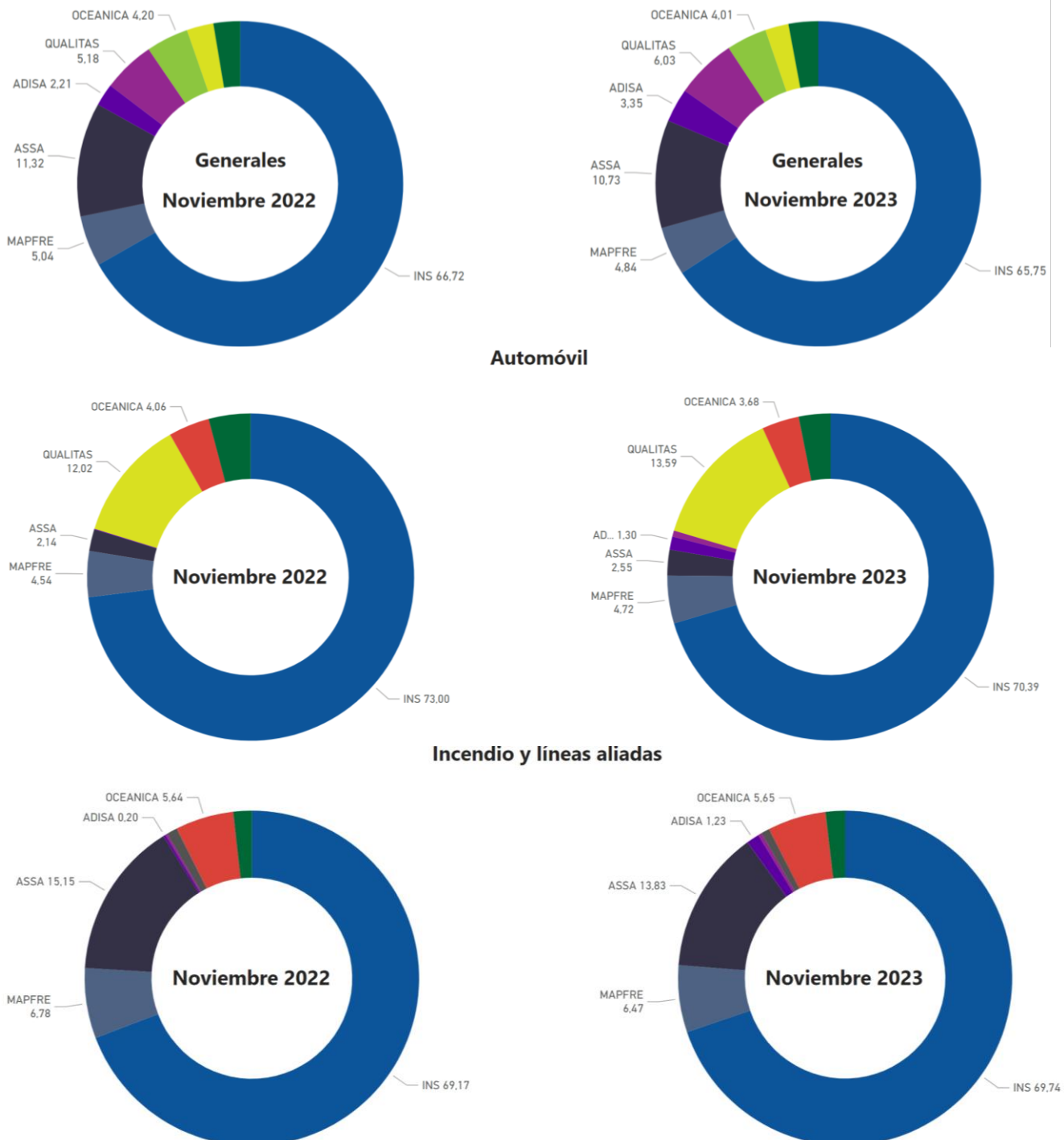


Fecha	INS	MAGIST	MAPFRE	ASSA	PANAM	ADISA	QUALITAS	BMI	SAGICOR	OTROS
nov-22	54,60	2,88	5,74	10,33	10,19	4,34	2,79	2,20	2,16	4,76
nov-23	53,92	2,53	6,58	10,06	10,38	4,96	3,19	2,05	2,28	4,04

#### 4. ESTRUCTURA DEL MERCADO DE SEGUROS GENERALES

**Gráfico 7**

**Costa Rica: Composición de las primas según aseguradora para seguros generales y algunos ramos, noviembre 2022 – noviembre 2023 (porcentajes)**



Las primas de la categoría de seguros generales voluntarios presentaron un aumento de 1,8% en noviembre 2023, en términos absolutos equivalente a ₡ 7,11 mil millones adicionales. Los ramos de seguros generales que disminuyeron en el primaje fueron: caución, agropecuarios e incendio y líneas aliadas, mientras que el resto de los ramos registraron aumentos. En cuanto a la participación de mercado, el ramo de automóviles ganó 1,2 p.p., mientras que el ramo de incendio y líneas aliadas fue el que más perdió (1,4 p.p.).

### Cuadro 3

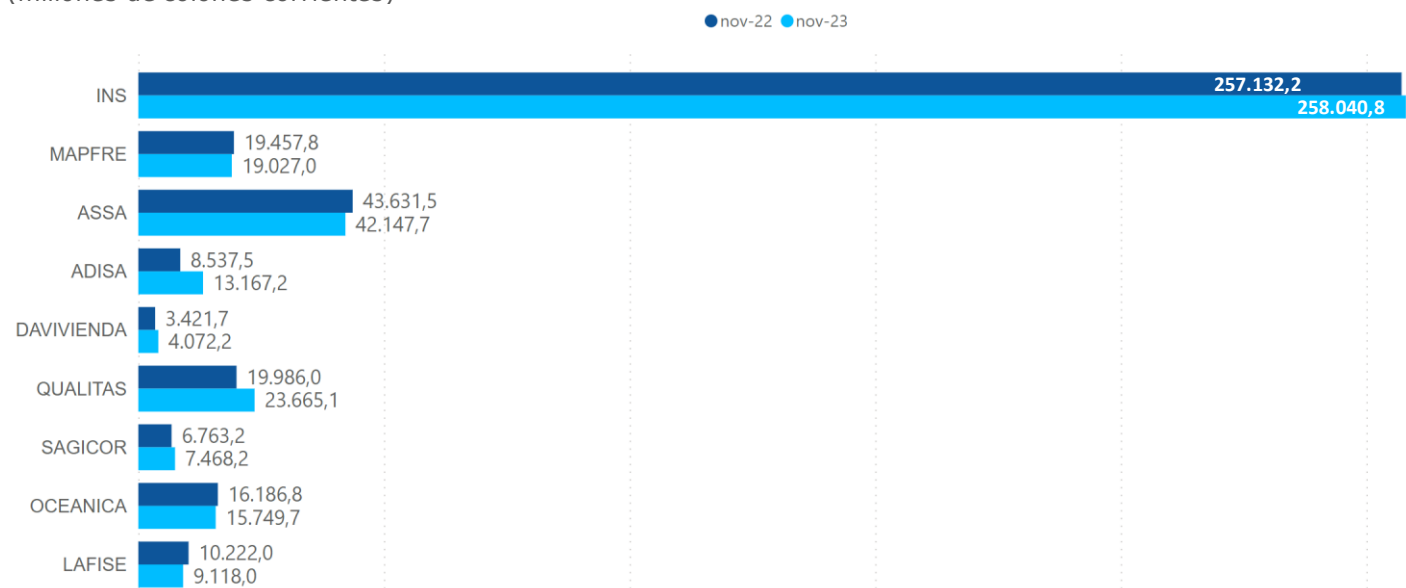
**Costa Rica: Variación absoluta y relativa de las primas de seguros generales, noviembre 2022 – 2023**  
(porcentajes, miles de millones de colones y puntos porcentuales)

Ramo	Estructura (%) año anterior	Estructura (%) año referencia	Variación absoluta (₡)	Variación participación (p.p)
Automóvil	43,11	44,36	7,97	1,2
Otros daños a los bienes	10,15	10,29	1,26	0,1
Pérdidas pecuniarias	9,17	9,21	0,82	0,0
Responsabilidad civil	5,32	5,37	0,59	0,0
Crédito	0,06	0,13	0,29	0,0
Mercancías transportadas	2,74	2,69	0,02	-0,0
Vehículos marítimos	0,27	0,26	0,00	-0,0
Aviación	0,26	0,26	0,00	0,0
Caución	0,86	0,84	-0,01	-0,0
Agrícolas y pecuarios	0,07	0,04	-0,09	-0,0
Incendio y líneas aliadas	27,95	26,48	-3,78	-1,4
<b>Total</b>	<b>100,00</b>	<b>100,00</b>	<b>7,11</b>	

El 82,5% del valor de las primas de seguros generales colocado a noviembre de 2023 fue comercializado por el INS, ASSA y Quálitas.

### Gráfico 8

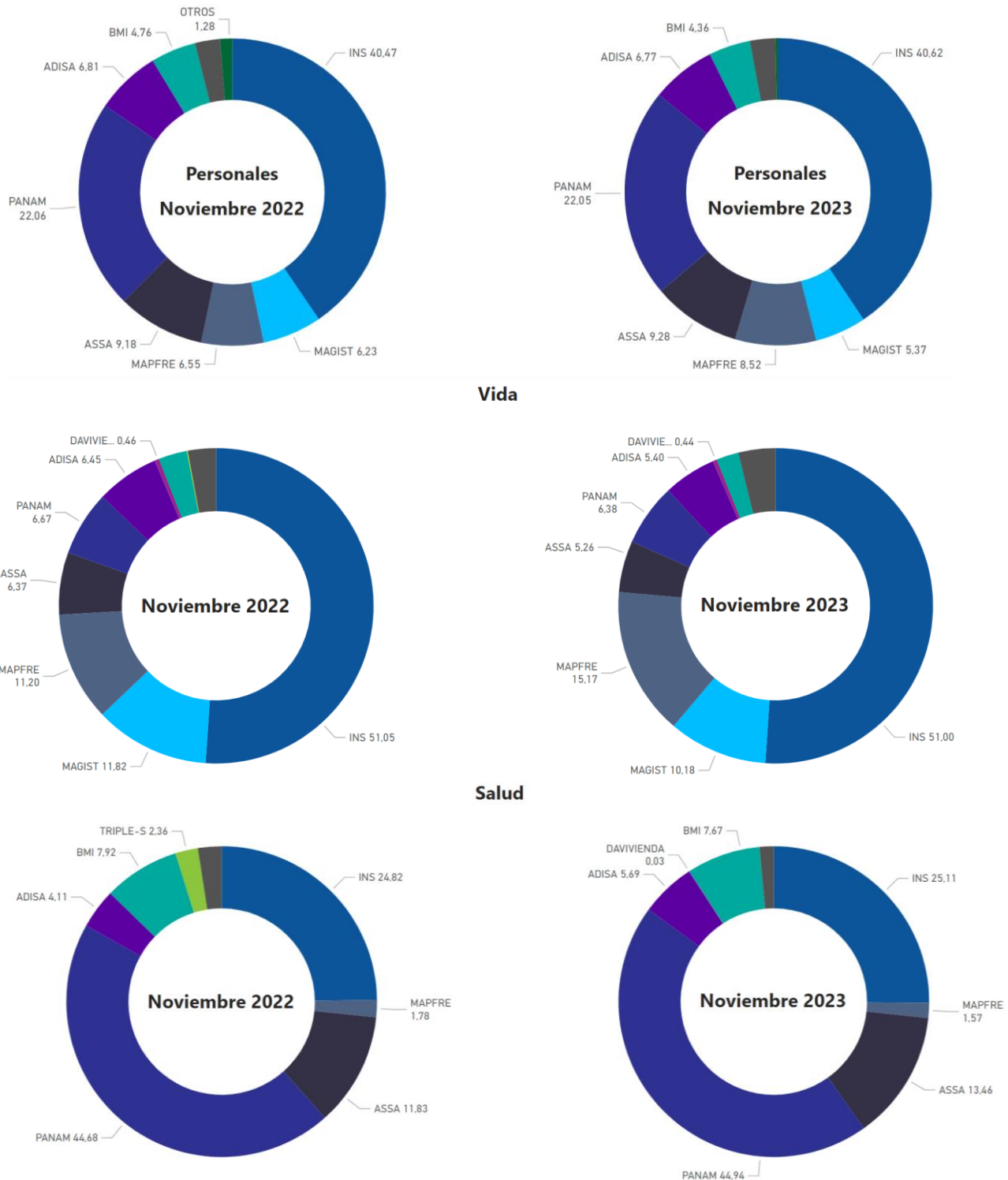
**Costa Rica: Ingresos por primas de seguros generales por aseguradora, noviembre 2022 – 2023**  
(millones de colones corrientes)





## 5. ESTRUCTURA DEL MERCADO DE SEGUROS PERSONALES

**Gráfico 9**  
Costa Rica Composición de las primas según aseguradora para seguros personales y algunos ramos, noviembre 2022 – noviembre 2023 (porcentajes)



Las primas de la categoría de seguros personales voluntarios crecieron 5,5%, lo que representó ₡ 18,2 mil millones más que lo registrado a noviembre de 2022. Los tres ramos personales registraron aumentos: Vida con ₡ 9,2 mil millones más, Salud con ₡ 8,8 mil millones más, mientras que el aumento en el ramo de Accidentes fue de ₡ 140 millones en su primaje. La variación en la participación de mercado de los ramos de los seguros personales se muestra en el cuadro 4.

#### Cuadro 4

##### Costa Rica: Variación absoluta y relativa de las primas de seguros voluntarios personales, noviembre 2022 – noviembre 2023

(porcentajes, miles de millones de colones y puntos porcentuales)

Ramo	Estructura (%) año anterior	Estructura (%) año referencia	Variación absoluta (₡)	Variación participación (p.p)
Vida	51,71	51,64	9,20	-0,07
Salud	40,97	41,37	8,85	0,39
Accidentes	7,31	6,97	0,14	-0,34
<b>Total</b>	<b>100,00</b>	<b>100,00</b>	<b>18,21</b>	

El 80,5% del valor de las primas de los seguros personales colocado a noviembre de 2023 fue comercializado por INS, Pan American Life, Assa y Mapfre.

#### Gráfico 10

##### Costa Rica: Ingresos por primas de seguros personales por aseguradora, noviembre 2022 – 2023

(millones de colones corrientes)

