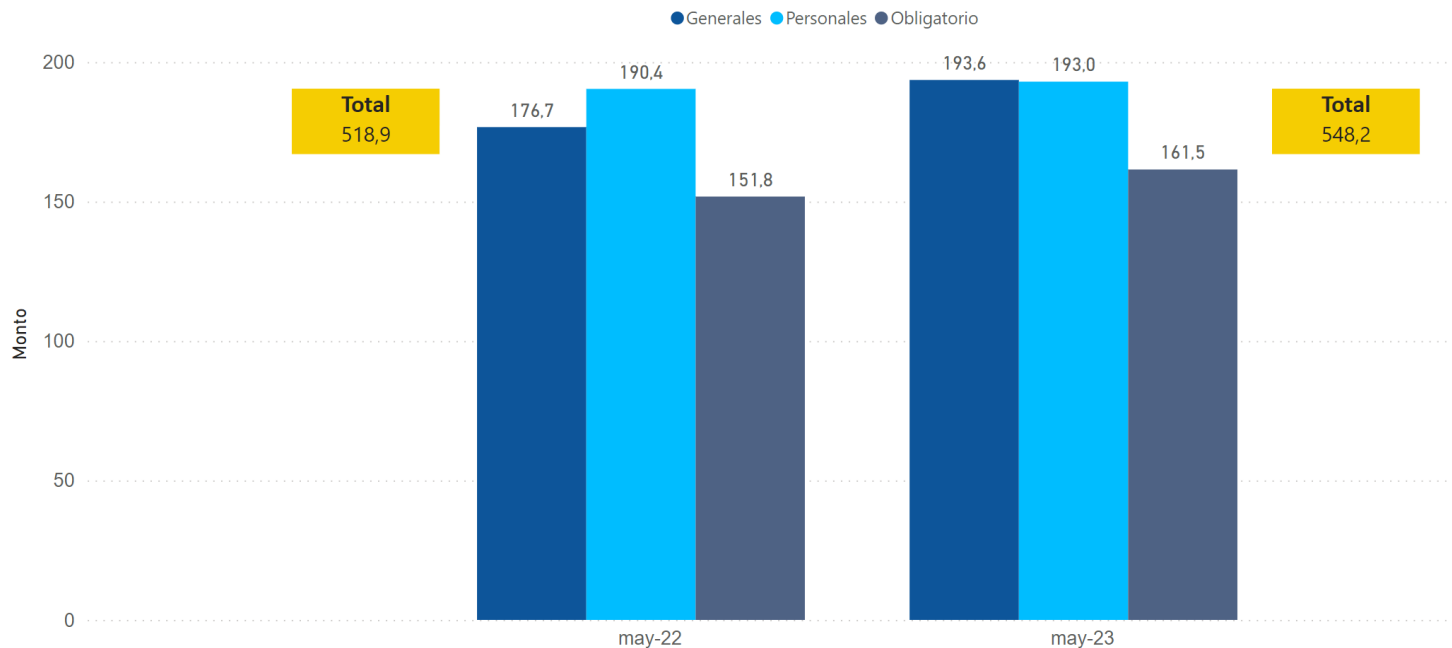


1. INGRESOS POR PRIMAS TOTALES SEGÚN CATEGORÍA

Gráfico 1

Costa Rica: Ingresos por primas según categoría de seguro, mayo 2022 – mayo 2023

(miles de millones de colones corrientes)



Fuente: Superintendencia General de Seguros con base en la información proporcionada por las aseguradoras.

El mes de mayo de 2023 cerró con una variación interanual de 5,6% en el monto de primas del mercado de seguros costarricense, equivalente a un aumento de ₡ 29,2 mil millones, respecto a mayo de 2022, siguiendo con las tendencias de crecimiento observadas. Sin embargo, se observó una desaceleración de 9,4 puntos porcentuales (p.p.) respecto a la tasa de crecimiento que se presentó en mayo 2022, ya que el año pasado las tasas de crecimiento fueron pronunciadas en razón de la recuperación post pandemia.

En los seguros obligatorios se registró un aumento de ₡ 9,7 mil millones en los ingresos por primas, de los cuales ₡ 2,4 mil millones correspondieron al Seguro Obligatorio de Vehículos Automotores (SOA), equivalentes a un incremento interanual del 4,1%. Para el seguro de Riesgos del Trabajo, los ingresos por primas crecieron ₡ 7,2 mil millones con respecto a mayo 2022, para un incremento de 7,8%.

Por su parte, en las primas de seguros voluntarios, se registró un aumento de 5,3%, que corresponde a un incremento de ₡ 19,5 mil millones más que el año anterior, distribuido en un crecimiento de ₡ 16,9 mil millones en los seguros generales y de ₡ 2,6 mil millones en los seguros personales.

Cuadro 1
Costa Rica: Variación de las primas según categoría, IPC, IMAE y tipo de cambio, mayo 2022 – mayo 2023

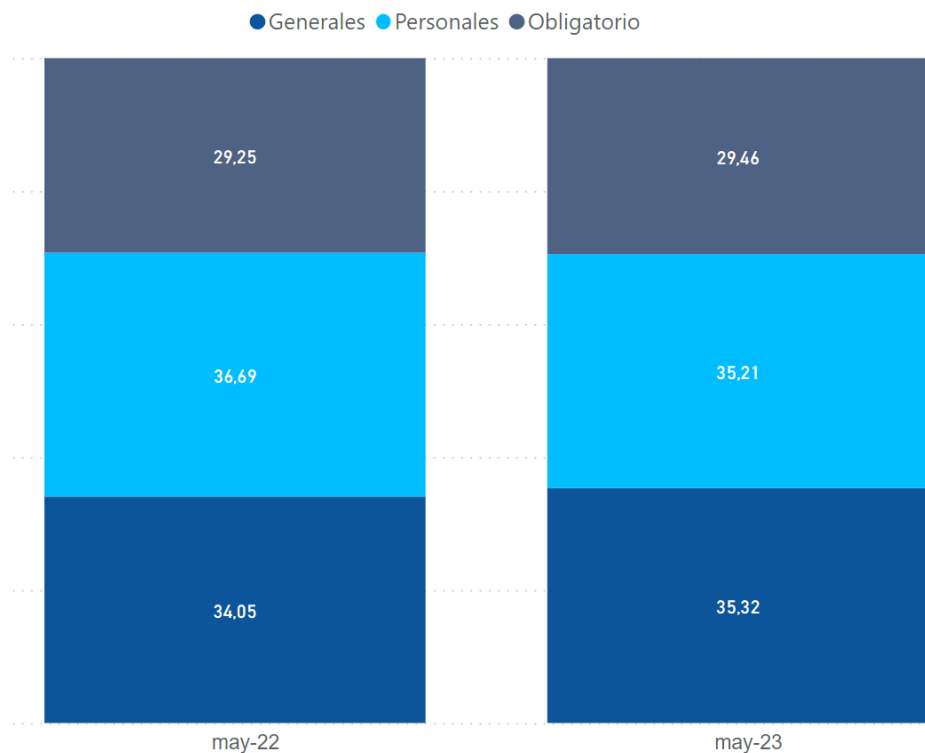
(millones de colones corrientes)

| Variación interanual | Variación porcentual (%) | Variación absoluta (millones ₡) |
|-----------------------|--------------------------|---------------------------------|
| Total primas | 5,6 | 29.205,2 |
| Obligatorios | 6,3 | 9.683,2 |
| Voluntarios | 5,3 | 19.522,0 |
| Generales | 9,5 | 16.940,1 |
| Personales | 1,3 | 2.581,8 |
| Inflación acumulada | -1,3 | |
| Variación Tipo Cambio | -20,7 | |

Fuente: Superintendencia General de Seguros, INEC y BCCR.

Gráfico 2
Costa Rica: Composición de los ingresos por primas totales, según categoría de seguro, mayo 2022 – mayo 2023

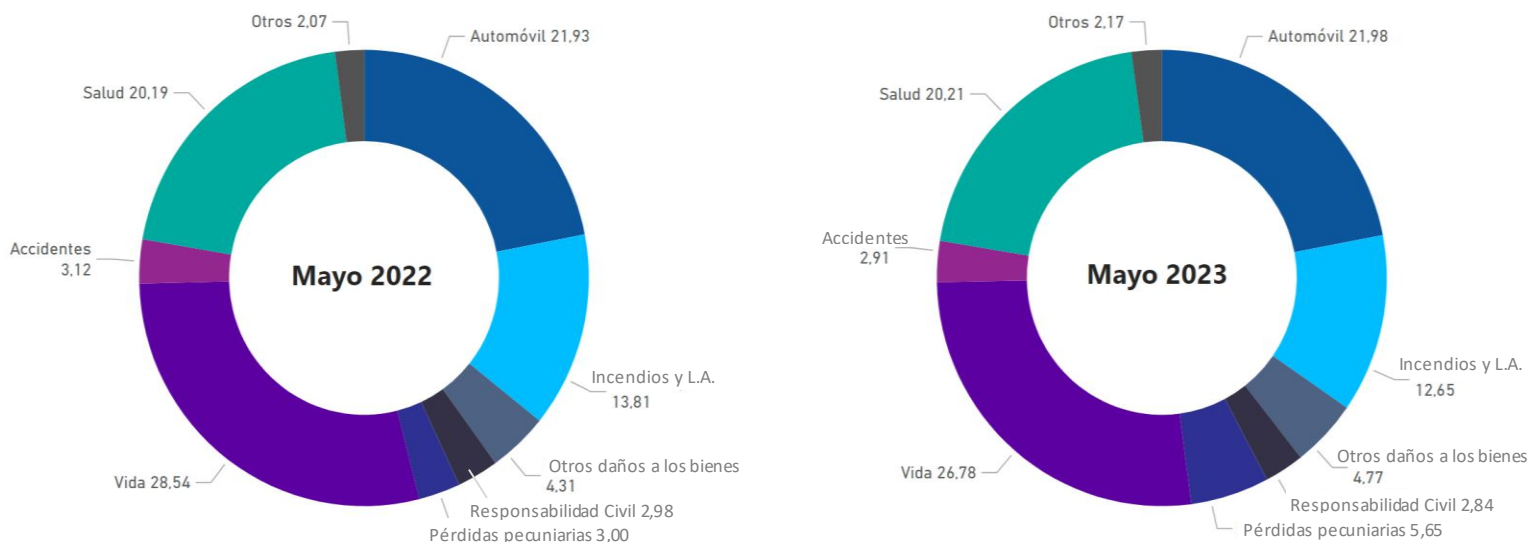
(porcentajes)



Fuente: Superintendencia General de Seguros con base en la información proporcionada por las aseguradoras.

2. INGRESOS POR PRIMAS POR RAMO DE SEGUROS VOLUNTARIOS

Gráfico 3
Costa Rica: Composición de primas por ramo, mayo 2022 – mayo 2023
(porcentajes)



Fuente: Superintendencia General de Seguros con base en la información proporcionada por las aseguradoras.

Cuadro 2
Costa Rica: Variación de las primas de seguros voluntarios según ramo, mayo 2022 – mayo 2023
(miles de millones de colones corrientes y porcentajes)

| Variación interanual | Variación porcentual (%) | Variación absoluta (miles de millones ₡) |
|---------------------------|--------------------------|--|
| Total | 5,3 | 19,5 |
| Pérdidas pecuniarias | 98,0 | 10,8 |
| Automóvil | 5,5 | 4,4 |
| Salud | 5,4 | 4,0 |
| Otros daños a los bienes | 16,3 | 2,5 |
| Mercancías transportadas | 13,2 | 0,6 |
| Caución | 9,5 | 0,1 |
| Vehículos marítimos | 9,6 | 0,0 |
| Aviación | 3,1 | 0,0 |
| Responsabilidad civil | 0,4 | 0,0 |
| Crédito | 10,4 | 0,0 |
| Agrícolas y pecuarios | -43,2 | 0,0 |
| Accidentes | -1,8 | -0,2 |
| Vida | -1,1 | -1,2 |
| Incendio y líneas aliadas | -3,5 | -1,8 |

Fuente: Superintendencia General de Seguros con base en la información proporcionada por las aseguradoras.

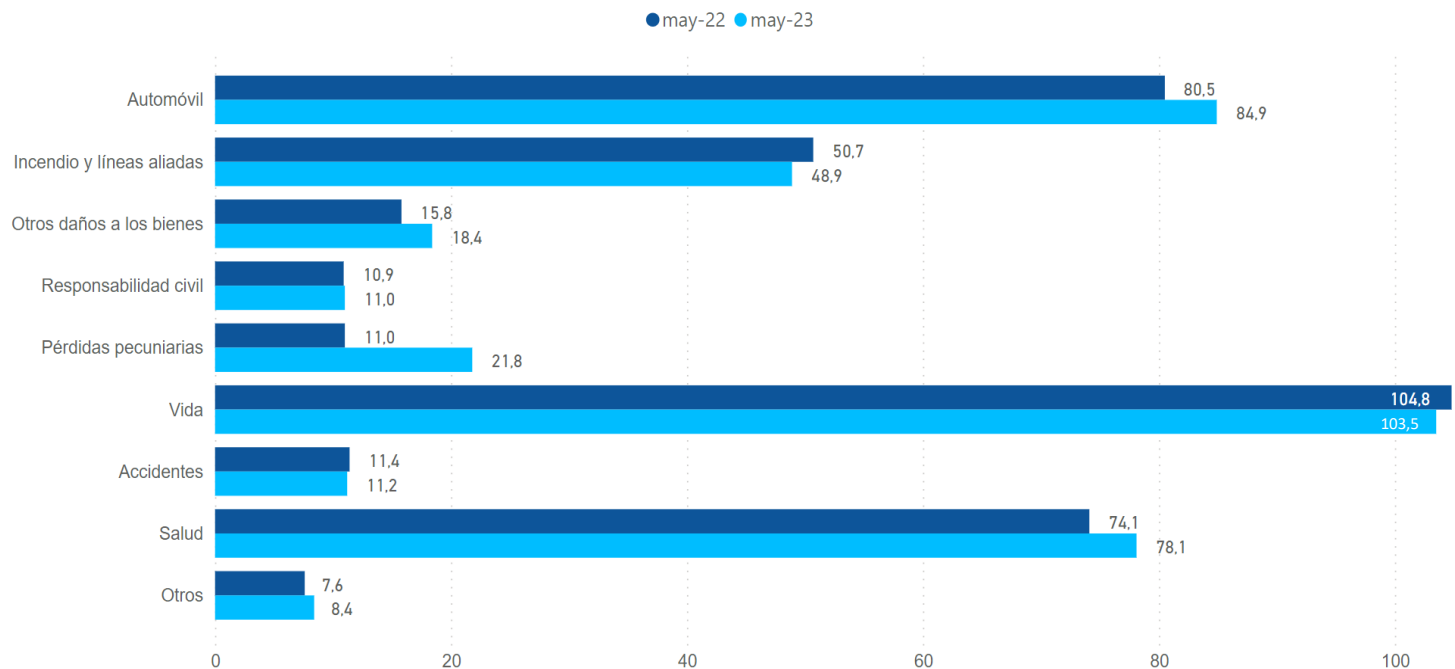
Los ramos de seguros voluntarios con mayor primaje a mayo del 2023 fueron: vida, automóvil, salud e incendios y líneas aliadas, en ese orden. En forma conjunta, estos cuatro ramos representaron el 81,6% de las primas de seguros voluntarios para mayo de 2023. El ramo de Pérdidas Pecuniarias fue el que tuvo el mayor incremento en términos absolutos, con un alza de ₡ 10,8 mil millones, equivalente a un aumento de 98,0%.

El ramo de Automóviles presentó una variación interanual positiva del 5,5%, equivalente a un aumento de ₡ 4,4 mil millones.

Por su parte, el ramo de Incendios y líneas aliadas fue el que registró la mayor baja con ₡ 1,8 mil millones menos que lo acumulado en mayo 2022, en términos porcentuales significa una baja del 3,5%.

Gráfico 4

Costa Rica: Ingresos por primas de seguros voluntarios según ramo, mayo 2022 – mayo 2023
(miles de millones de colones corrientes)

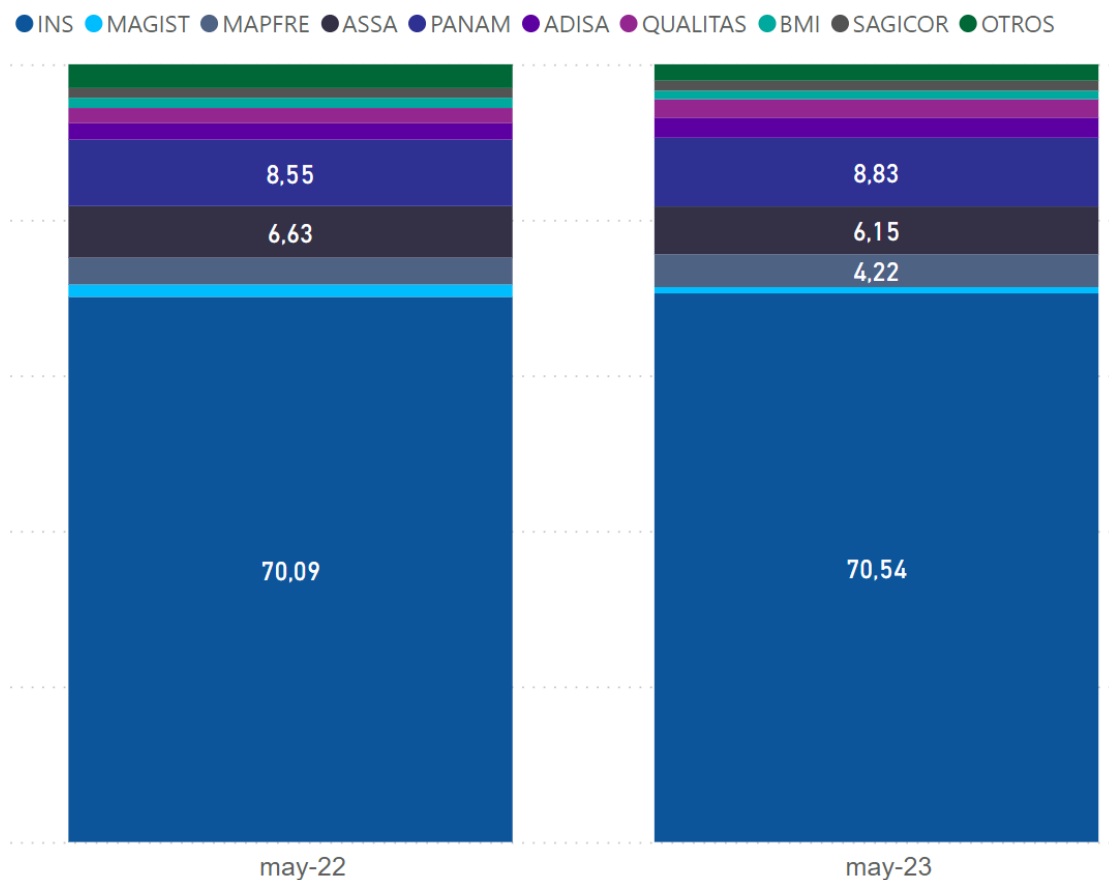


Fuente: Superintendencia General de Seguros con base en la información proporcionada por las aseguradoras.

3. ESTRUCTURA DEL MERCADO

La estructura del mercado, según composición de las primas, no presentó cambios significativos. Seguros del Magisterio bajó su cuota de mercado en aproximadamente 0,80 p.p., mientras que la mayor ganancia en participación fue de Mapfre con 0,77 puntos porcentuales (p.p.), entre mayo 2022 y mayo 2023.

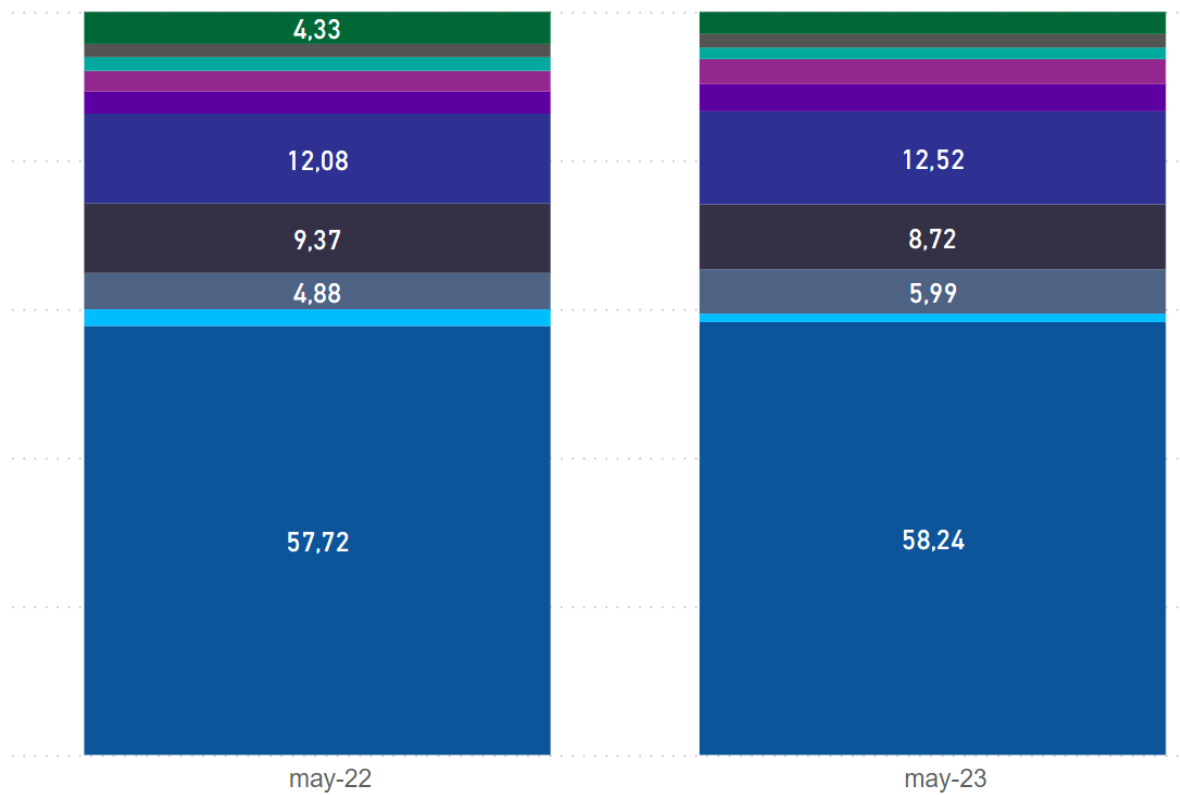
Gráfico 5
Costa Rica: Composición de las primas totales según aseguradora,
mayo 2022 – mayo 2023
(porcentajes)



| Fecha | INS | MAGIST | MAPFRE | ASSA | PANAM | ADISA | QUALITAS | BMI | SAGICOR | OTROS |
|--------|-------|--------|--------|------|-------|-------|----------|------|---------|-------|
| may-22 | 70,09 | 1,59 | 3,45 | 6,63 | 8,55 | 2,11 | 1,96 | 1,31 | 1,24 | 3,06 |
| may-23 | 70,54 | 0,80 | 4,22 | 6,15 | 8,83 | 2,59 | 2,36 | 1,10 | 1,28 | 2,11 |

Gráfico 6
Costa Rica: Composición de las primas de seguros voluntarios según aseguradora,
mayo 2022 – mayo 2023
(porcentajes)

● INS ● MAGIST ● MAPFRE ● ASSA ● PANAM ● ADISA ● QUALITAS ● BMI ● SAGICOR ● OTROS

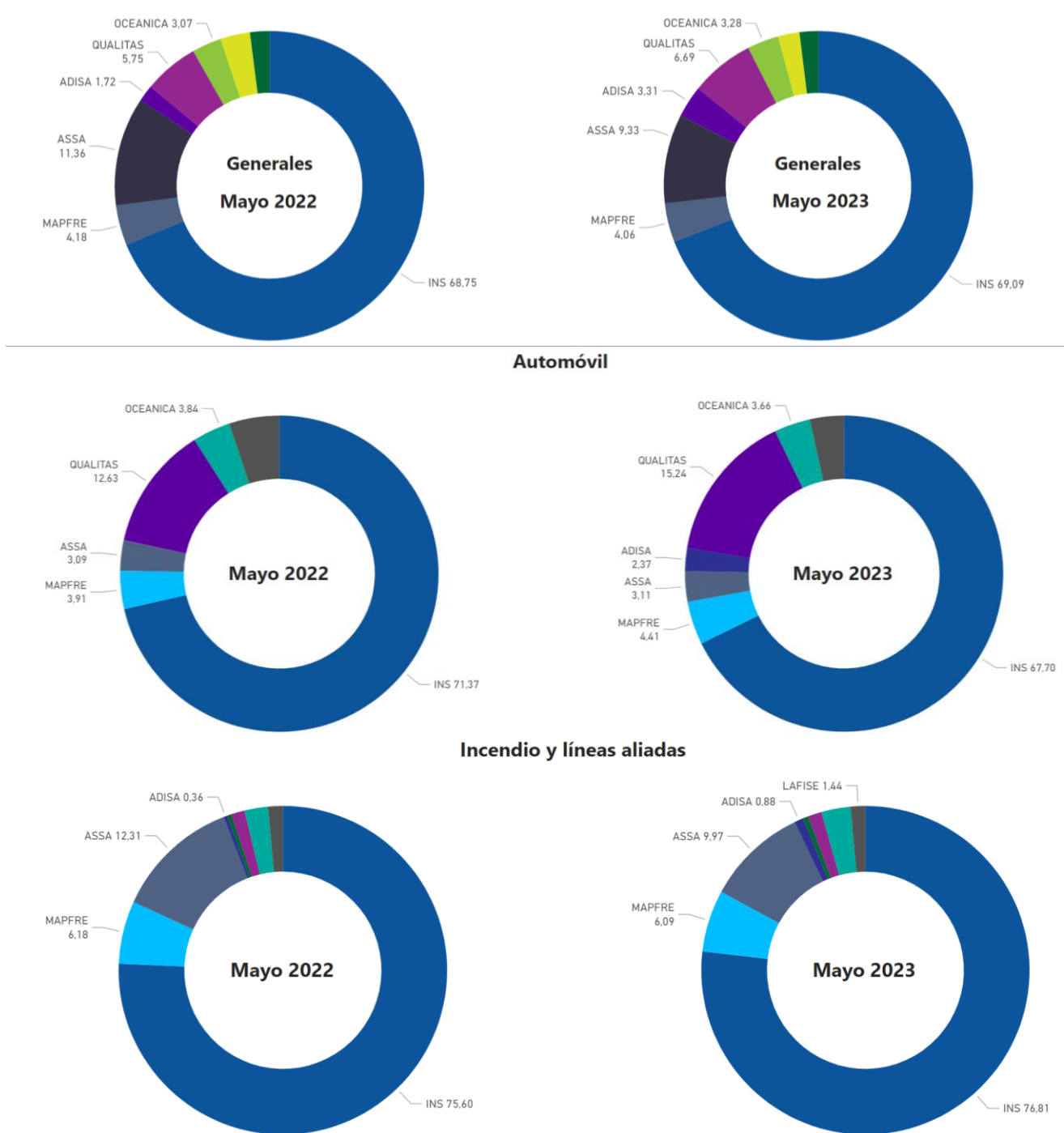


| Fecha | INS | MAGIST | MAPFRE | ASSA | PANAM | ADISA | QUALITAS | BMI | SAGICOR | OTROS |
|--------|-------|--------|--------|------|-------|-------|----------|------|---------|-------|
| may-22 | 57,72 | 2,25 | 4,88 | 9,37 | 12,08 | 2,99 | 2,77 | 1,86 | 1,75 | 4,33 |
| may-23 | 58,24 | 1,14 | 5,99 | 8,72 | 12,52 | 3,67 | 3,35 | 1,56 | 1,81 | 3,00 |

4. ESTRUCTURA DEL MERCADO DE SEGUROS GENERALES

Gráfico 7

Costa Rica: Composición de las primas según aseguradora para seguros generales y algunos ramos, mayo 2022 – mayo 2023 (porcentajes)



Las primas de la categoría de seguros generales voluntarios presentaron un aumento de 9,5% al cierre de mayo 2023; en términos absolutos, equivalente a un aumento de ₡ 16,9 mil millones. Los ramos de seguros generales que disminuyeron en el primaje fueron: incendio y líneas aliadas y agrícolas y pecuarios, mientras que el resto de los ramos registraron aumentos. En cuanto a la participación de mercado, el ramo de pérdidas pecuniarias ganó 5,04 p.p., mientras que el ramo de incendio y líneas aliadas fue el que más perdió 3,44 p.p.

Cuadro 3

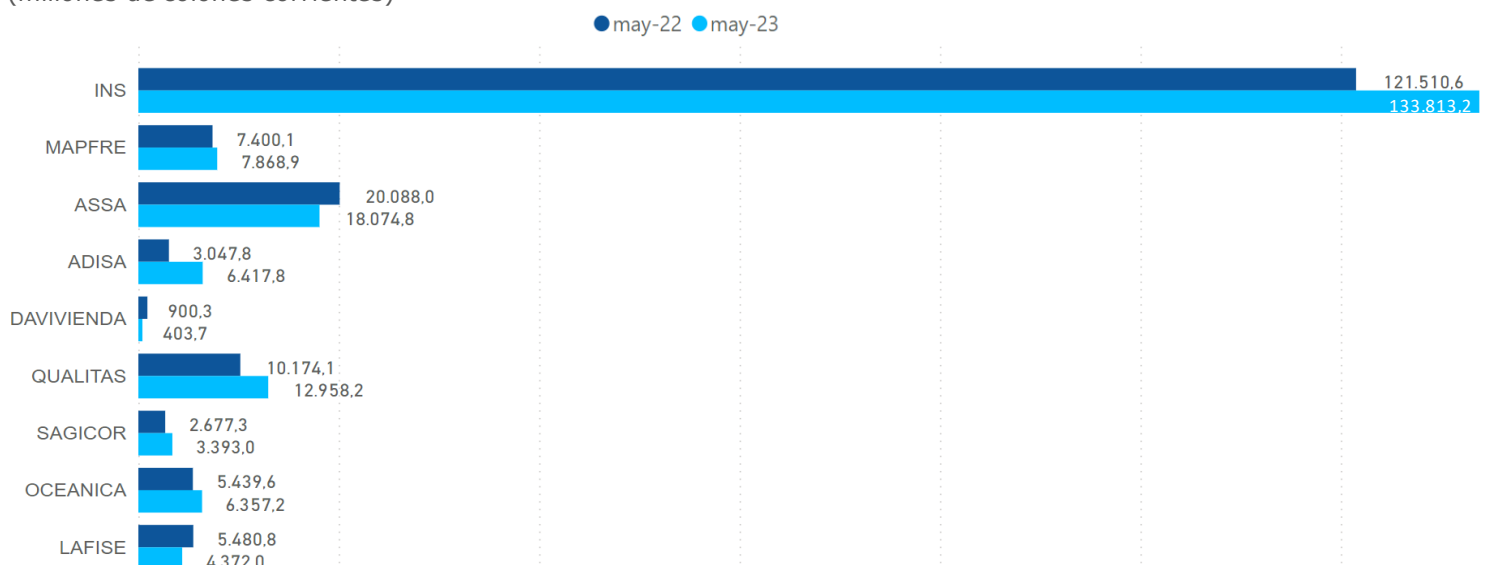
Costa Rica: Variación absoluta y relativa de las primas de seguros generales, mayo 2022 - mayo 2023
(porcentajes, miles de millones de colones y puntos porcentuales)

| Ramo | Estructura (%) año anterior | Estructura (%) año referencia | Variación absoluta (₡) | Variación participación (p.p) |
|---------------------------|-----------------------------|-------------------------------|------------------------|-------------------------------|
| Pérdidas pecuniarias | 6,24 | 11,28 | 10,82 | 5,04 |
| Automóvil | 45,57 | 43,89 | 4,45 | -1,68 |
| Otros daños a los bienes | 8,96 | 9,52 | 2,59 | 0,55 |
| Mercancías transportadas | 2,71 | 2,80 | 0,63 | 0,08 |
| Caución | 0,90 | 0,90 | 0,15 | 0,00 |
| Responsabilidad civil | 6,19 | 5,68 | 0,05 | -0,51 |
| Vehículos marítimos | 0,26 | 0,26 | 0,04 | 0,00 |
| Crédito | 0,15 | 0,15 | 0,02 | 0,00 |
| Aviación | 0,18 | 0,17 | 0,01 | 0,00 |
| Agrícolas y pecuarios | 0,08 | 0,04 | -0,06 | -0,04 |
| Incendio y líneas aliadas | 28,70 | 25,26 | -1,80 | -3,44 |
| Total | 100,00 | 100,00 | 16,94 | |

El 85,12% del valor de las primas de seguros generales colocado a mayo de 2023 fue comercializado por el INS, ASSA y Quálitas.

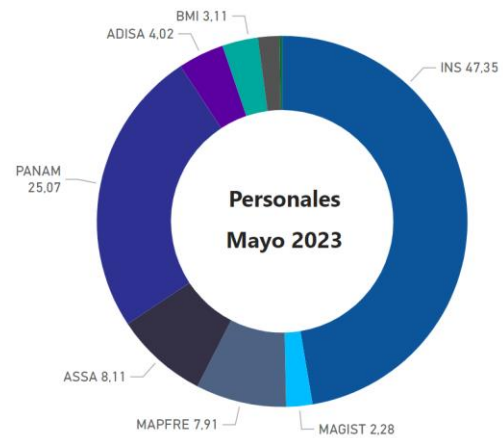
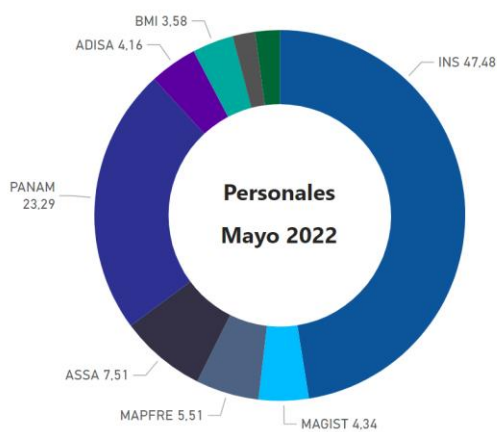
Gráfico 8

Costa Rica: Ingresos por primas de seguros generales por aseguradora, mayo 2022 – mayo 2023
(millones de colones corrientes)

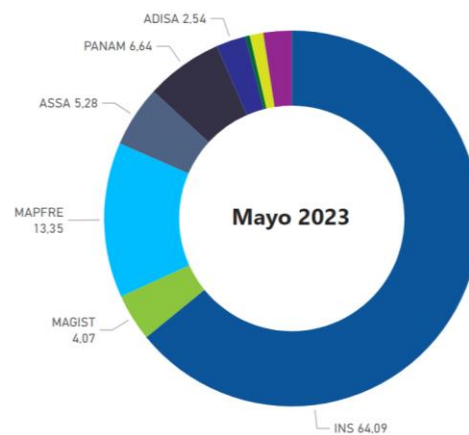
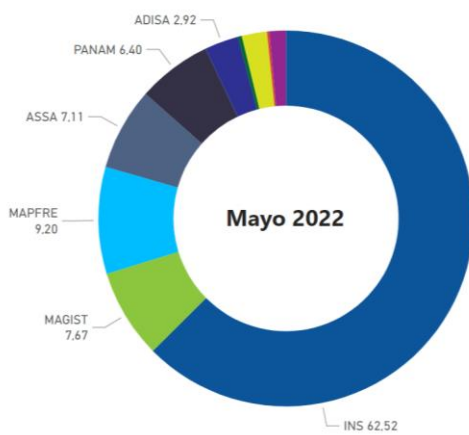


5. ESTRUCTURA DEL MERCADO DE SEGUROS PERSONALES

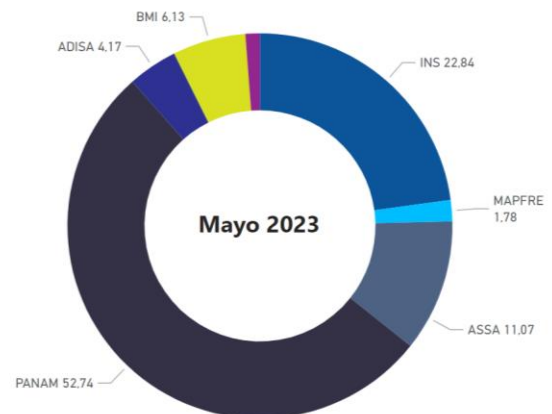
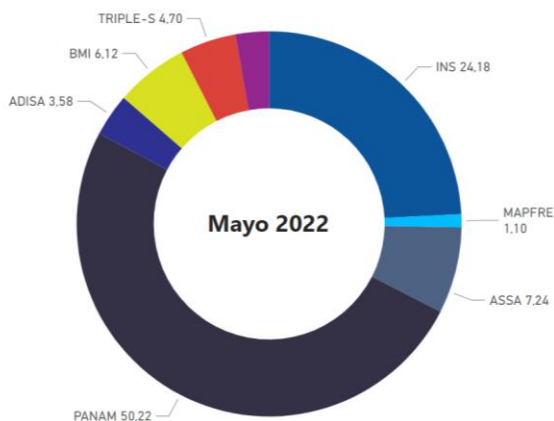
Gráfico 9
Costa Rica Composición de las primas según aseguradora para seguros personales y algunos ramos, mayo 2022 – mayo 2023 (porcentajes)



Vida



Salud



Las primas de la categoría de seguros personales voluntarios crecieron un 1,3%, lo que representó ₡ 2,6 mil millones más que lo registrado en mayo de 2022. De los tres ramos personales, solo el de salud registró un aumento de ₡ 4,03 mil millones, mientras que los otros dos ramos registraron disminuciones en su primaje. La variación en la participación de mercado de los seguros personales se muestra en el cuadro 4.

Cuadro 4

Costa Rica: Variación absoluta y relativa de las primas de seguros voluntarios personales, mayo 2022 – mayo 2023

(porcentajes, miles de millones de colones y puntos porcentuales)

| Ramo | Estructura (%) año anterior | Estructura (%) año referencia | Variación absoluta (₡) | Variación participación (p.p) |
|--------------|-----------------------------|-------------------------------|------------------------|-------------------------------|
| Salud | 38,93 | 40,50 | 4,03 | 1,57 |
| Accidentes | 6,02 | 5,83 | -0,21 | -0,19 |
| Vida | 55,03 | 53,65 | -1,24 | -1,38 |
| Total | 100,00 | 100,00 | 2,58 | |

El 80,5% del valor de las primas de los seguros personales colocado a mayo de 2023 fue comercializado por INS, PanAm y Assa.

Gráfico 10

Costa Rica: Ingresos por primas de seguros personales por aseguradora, mayo 2022 – mayo 2023

