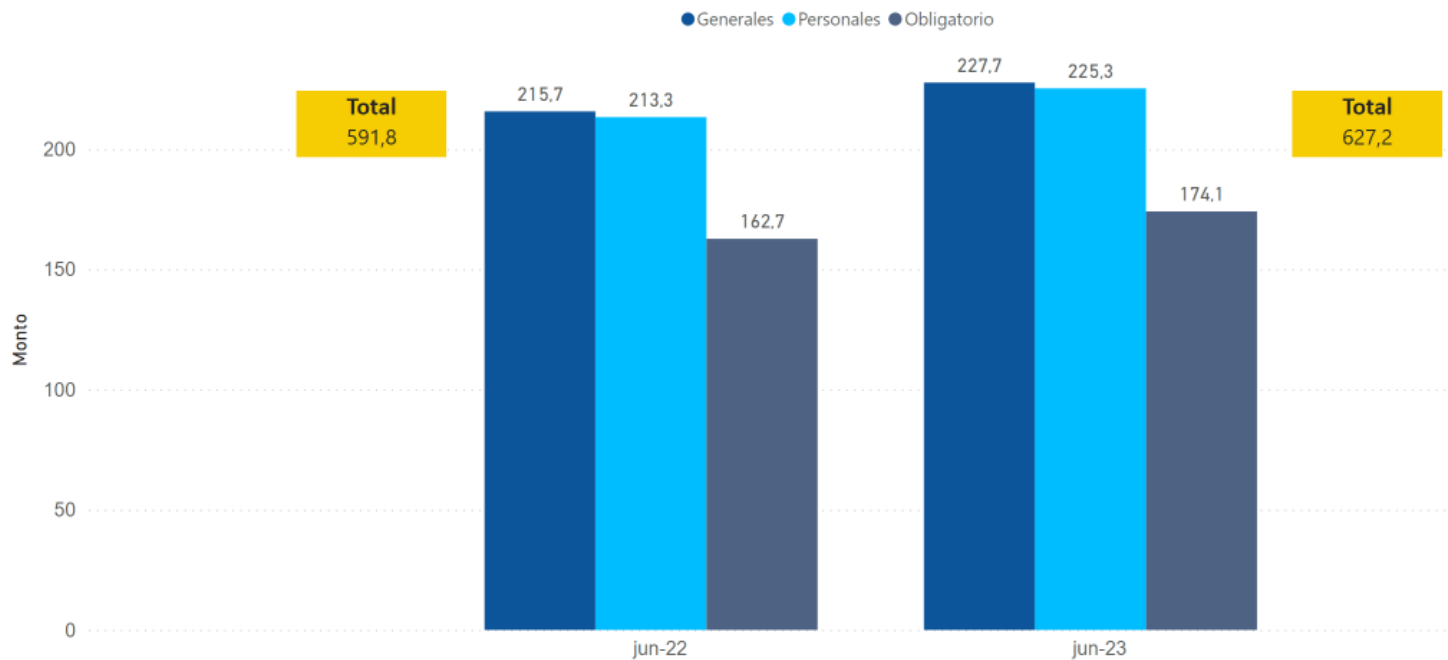


## 1. INGRESOS POR PRIMAS TOTALES SEGÚN CATEGORÍA

### Gráfico 1

#### Costa Rica: Ingresos por primas según categoría de seguro, junio 2022 – junio 2023

(miles de millones de colones corrientes)



Fuente: Superintendencia General de Seguros con base en la información proporcionada por las aseguradoras.

El primer semestre de 2023 presentó un crecimiento interanual de 5,9% de las primas acumuladas en el mercado de seguros costarricense, equivalente a ₡ 35,4 mil millones, respecto al primer semestre de 2022. Se mantienen las tendencias de crecimiento, pero se observó una desaceleración de 8,1 puntos porcentuales (p.p.) respecto a la tasa de crecimiento que se presentó en junio 2022, pues el año pasado las tasas de crecimiento fueron pronunciadas debido a la recuperación del sector post pandemia.

En los seguros obligatorios se registró un aumento de ₡ 11,4 mil millones en los ingresos por primas, de los cuales ₡ 2,7 mil millones correspondieron al Seguro Obligatorio de Vehículos Automotores (SOA), equivalentes a un incremento interanual del 4,2%. Para el seguro de Riesgos del Trabajo, los ingresos por primas crecieron ₡ 8,6 mil millones con respecto a junio 2022, para un incremento de 7,8%.

Por su parte, las primas de seguros voluntarios registraron un aumento de 5,5%, que corresponde a un incremento de ₡ 24,0 mil millones respecto al año anterior, distribuido prácticamente en partes iguales entre ambas categorías de seguros (personales y generales).

**Cuadro 1**  
**Costa Rica: Variación de las primas según categoría, IPC, IMAE y tipo de cambio,**  
**junio 2022 – junio 2023**

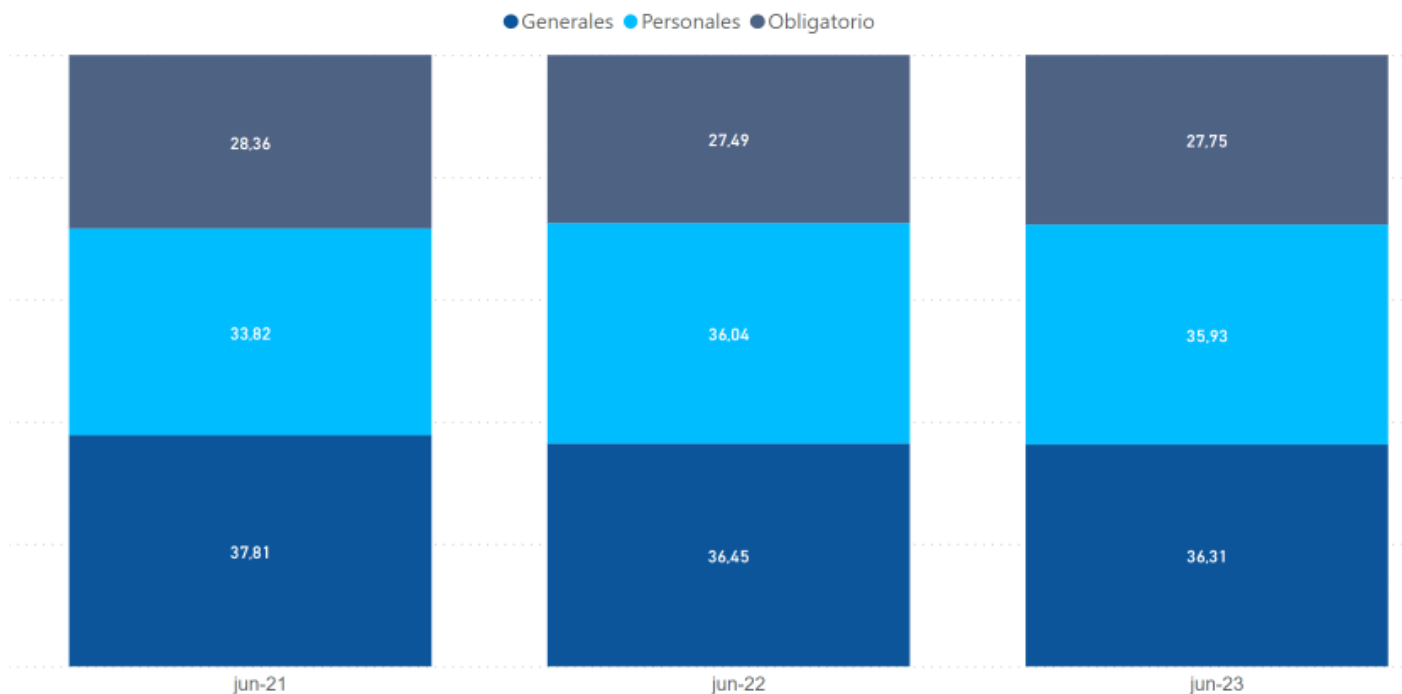
(millones de colones corrientes)

Variación interanual	Variación porcentual (%)	Variación absoluta (millones ₡)
Total primas	5,9	35.371,8
Obligatorios	6,9	11.356,2
Voluntarios	5,5	24.015,6
Generales	5,5	11.977,8
Personales	5,6	12.037,7
Inflación acumulada	-1,5	
Variación media IMAE	5,6	
Variación Tipo Cambio	-20,6	

Fuente: Superintendencia General de Seguros, INEC y BCCR.

**Gráfico 2**  
**Costa Rica: Composición de los ingresos por primas totales, según categoría de seguro,**  
**junio 2021 – junio 2023**

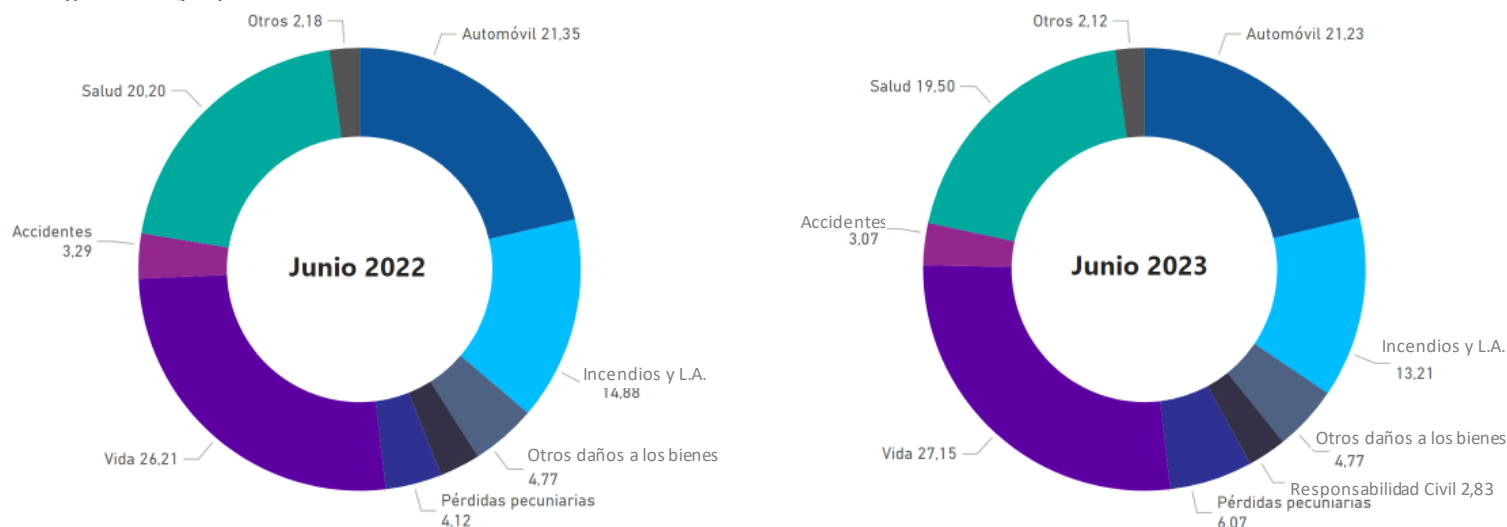
(porcentajes)



Fuente: Superintendencia General de Seguros con base en la información proporcionada por las aseguradoras.

## 2. INGRESOS POR PRIMAS POR RAMO DE SEGUROS VOLUNTARIOS

**Gráfico 3**  
**Costa Rica: Composición de primas por ramo, junio 2022 – junio 2023**  
(porcentajes)



Fuente: Superintendencia General de Seguros con base en la información proporcionada por las aseguradoras.

**Cuadro 2**  
**Costa Rica: Variación de las primas de seguros voluntarios según ramo, junio 2022 – junio 2023**  
(miles de millones de colones corrientes y porcentajes)

Variación interanual	Variación porcentual (%)	Variación absoluta (miles de millones ₡)
Total	5,5	24,0
Vida	9,3	10,5
Pérdidas pecuniarias	55,6	9,8
Automóvil	4,9	4,5
Salud	1,9	1,6
Otros daños a los bienes	5,5	1,1
Mercancías transportadas	2,6	0,1
Responsabilidad civil	1,2	0,1
Vehículos marítimos	14,0	0,0
Aviación	-6,3	0,0
Crédito	21,0	0,0
Caución	1,3	0,0
Agrícolas y pecuarios	-2,1	0,0
Accidentes	-1,2	-0,1
Incendio y líneas aliadas	-6,2	-4,0

Fuente: Superintendencia General de Seguros con base en la información proporcionada por las aseguradoras.

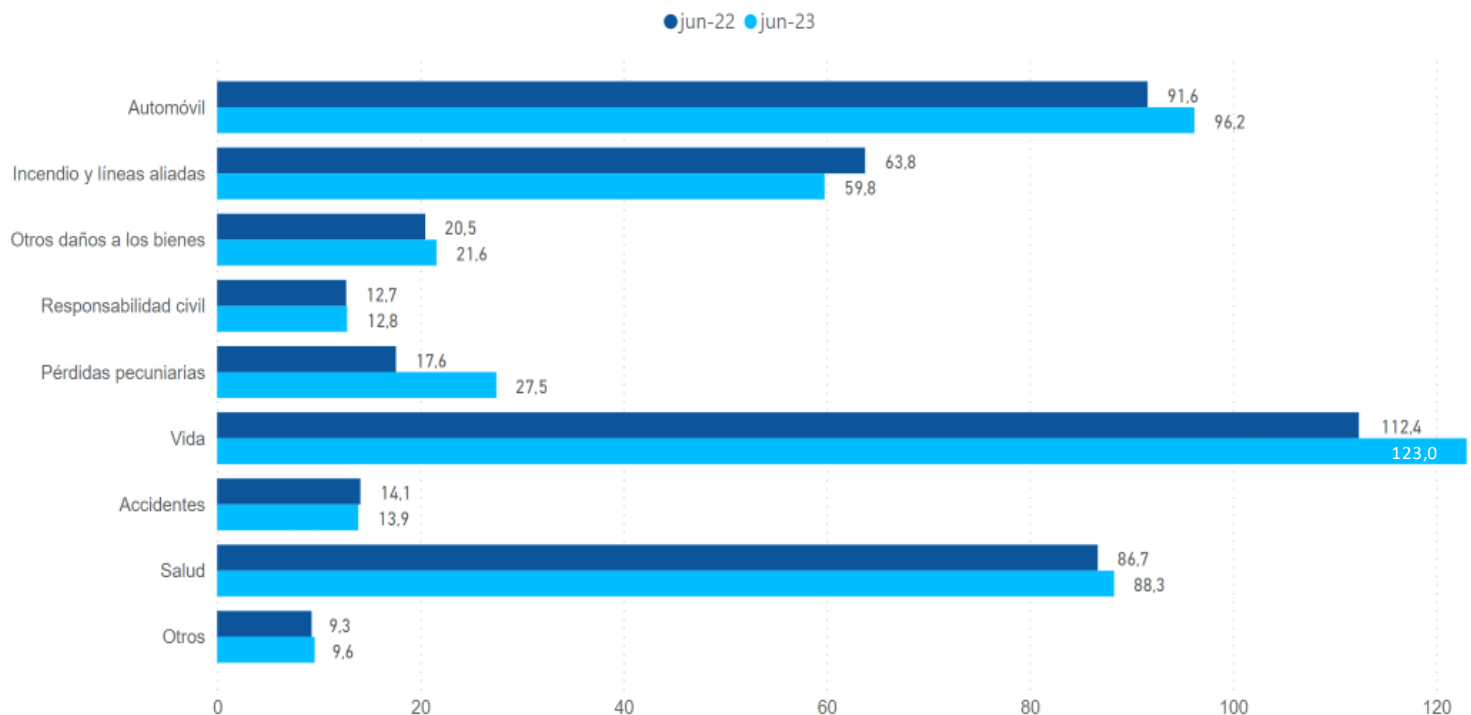
Los ramos de seguros voluntarios con mayor primaje al cierre del primer semestre del 2023 fueron: vida, automóvil, salud e incendios y líneas aliadas, en ese orden. En forma conjunta, estos cuatro ramos representaron el 81,1% de las primas de seguros voluntarios para junio de 2023.

El ramo de Vida fue el que tuvo el mayor incremento en términos absolutos, con un alza de ₡ 10,5 mil millones, equivalente a un aumento de 9,3% en el periodo. Por su parte el ramo de Pérdidas Pecuniarias presentó el mayor aumento porcentual con un 55,6%, una variación absoluta de ₡ 9,8 mil millones.

Por su parte, el ramo de Incendios y líneas aliadas fue el que registró la mayor baja con ₡ 4,0 mil millones menos que lo acumulado a junio de 2022, lo que en términos porcentuales significó una caída de 6,2%.

#### Gráfico 4

**Costa Rica: Ingresos por primas de seguros voluntarios según ramo, junio 2022 – junio 2023**  
(miles de millones de colones corrientes)

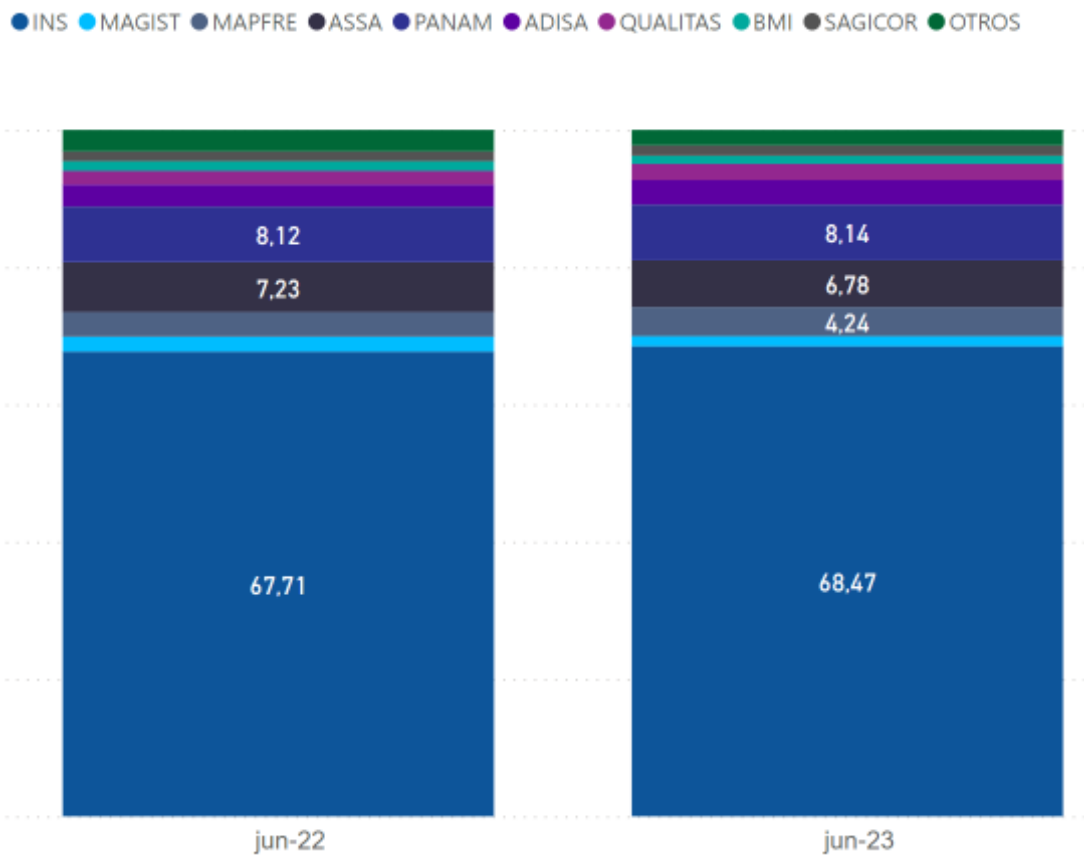


Fuente: Superintendencia General de Seguros con base en la información proporcionada por las aseguradoras.

### 3. ESTRUCTURA DEL MERCADO

La estructura del mercado, según composición de las primas, no presentó cambios significativos. Seguros del Magisterio bajó su cuota de mercado en aproximadamente 0,69 puntos porcentuales (p.p.), mientras que la mayor ganancia en participación fue del INS con 0,76p.p., entre junio 2022 y junio 2023.

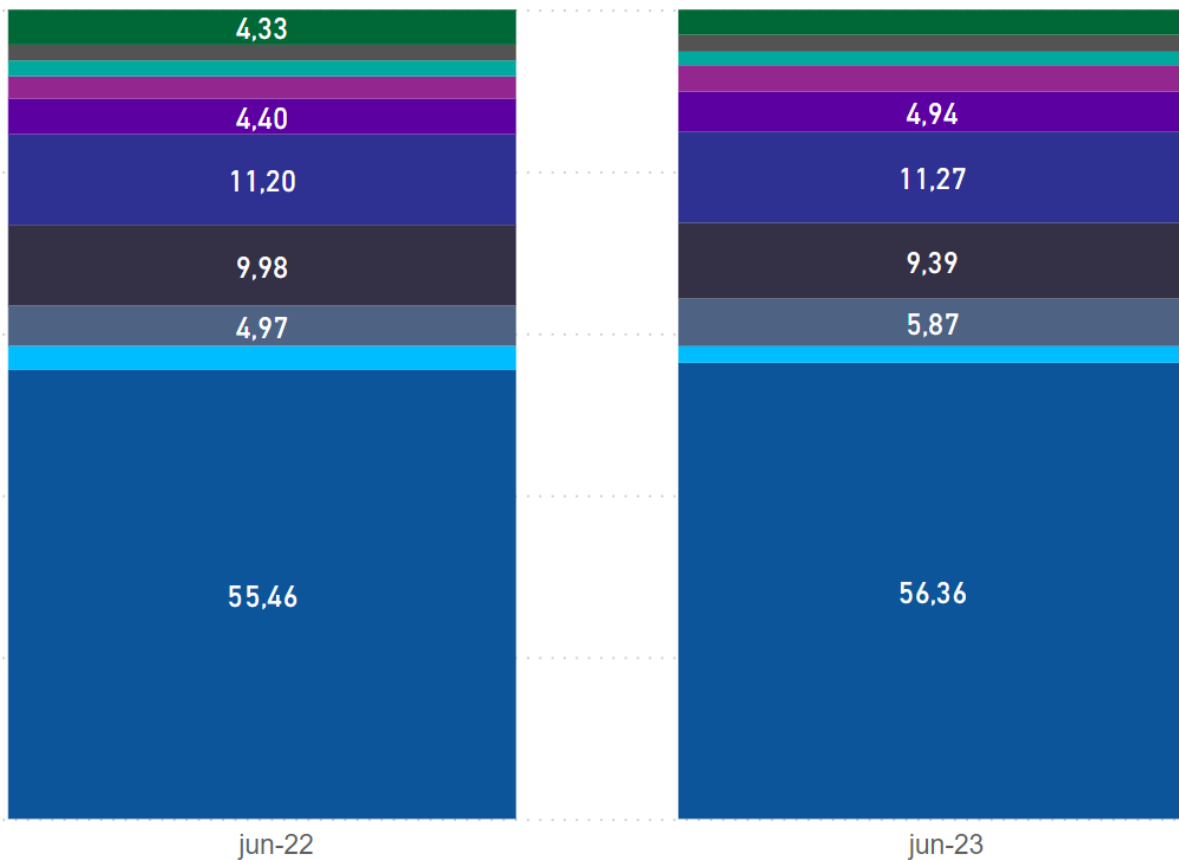
**Gráfico 5**  
**Costa Rica: Composición de las primas totales según aseguradora,**  
**junio 2022 – junio 2023**  
(porcentajes)



Fecha	INS	MAGIST	MAPFRE	ASSA	PANAM	ADISA	QUALITAS	BMI	SAGICOR	OTROS
jun-22	67,71	2,17	3,61	7,23	8,12	3,19	1,99	1,42	1,42	3,14
jun-23	68,47	1,48	4,24	6,78	8,14	3,57	2,35	1,20	1,50	2,25

**Gráfico 6**  
**Costa Rica: Composición de las primas de seguros voluntarios según aseguradora, junio 2022 – junio 2023**  
(porcentajes)

● INS ● MAGIST ● MAPFRE ● ASSA ● PANAM ● ADISA ● QUALITAS ● BMI ● SAGICOR ● OTROS

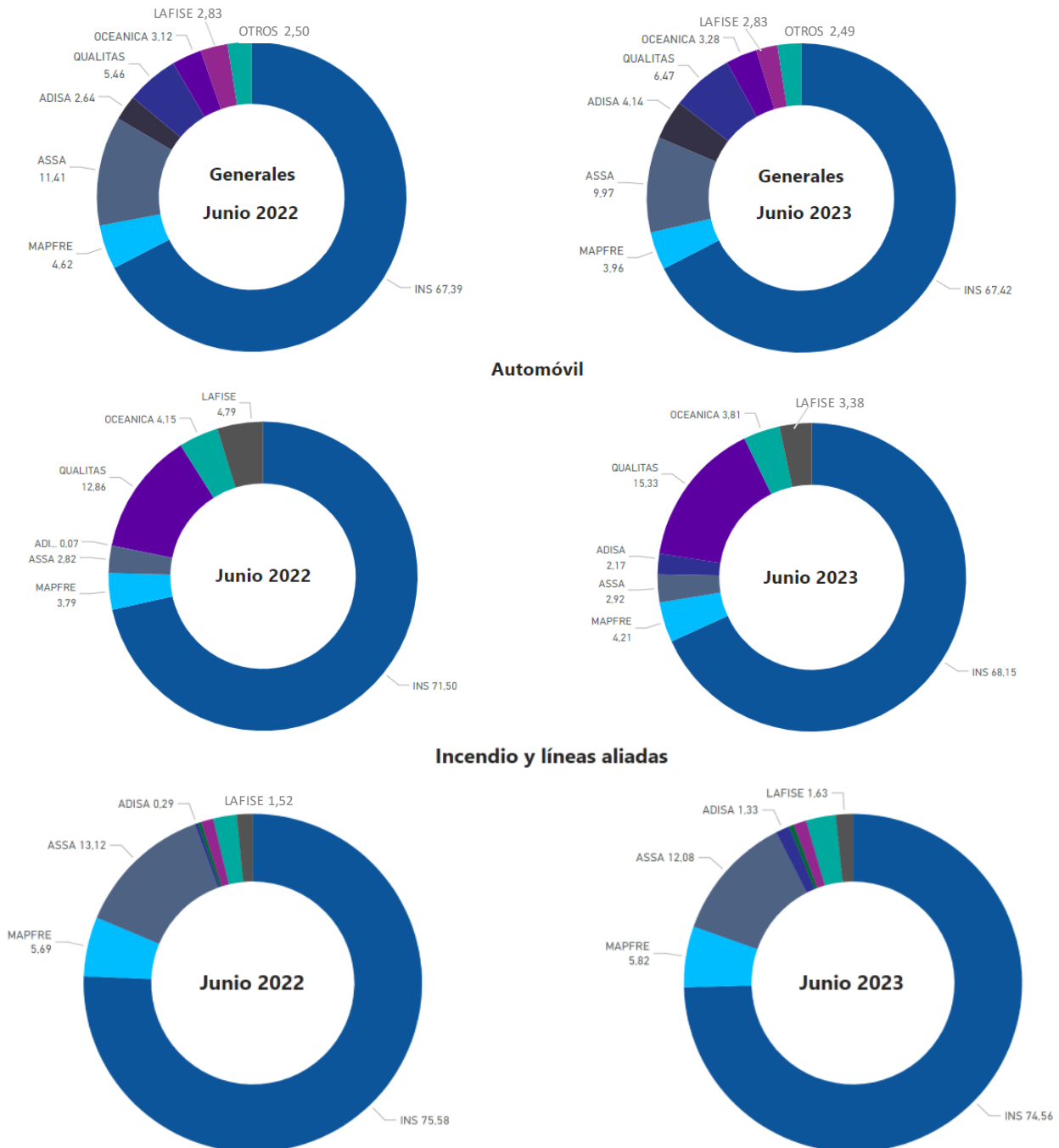


Fecha	INS	MAGIST	MAPFRE	ASSA	PANAM	ADISA	QUALITAS	BMI	SAGICOR	OTROS
jun-22	55,46	2,99	4,97	9,98	11,20	4,40	2,75	1,95	1,96	4,33
jun-23	56,36	2,05	5,87	9,39	11,27	4,94	3,26	1,66	2,08	3,12

#### 4. ESTRUCTURA DEL MERCADO DE SEGUROS GENERALES

**Gráfico 7**

**Costa Rica: Composición de las primas según aseguradora para seguros generales y algunos ramos, junio 2022 – junio 2023 (porcentajes)**



Las primas de la categoría de seguros generales voluntarios presentaron un aumento de 5,5% al cierre del primer semestre de 2023; en términos absolutos este incremento equivale a ₡ 12 mil millones adicionales. Los ramos de seguros generales que disminuyeron en el primaje fueron: incendio y líneas aliadas y aviación, mientras que el resto de los ramos registraron aumentos. En cuanto a la participación de mercado, el ramo de pérdidas pecuniarias ganó 3,89 p.p., mientras que el ramo de incendio y líneas aliadas fue el que más participación relativa perdió, 3,31 p.p.

**Cuadro 3**

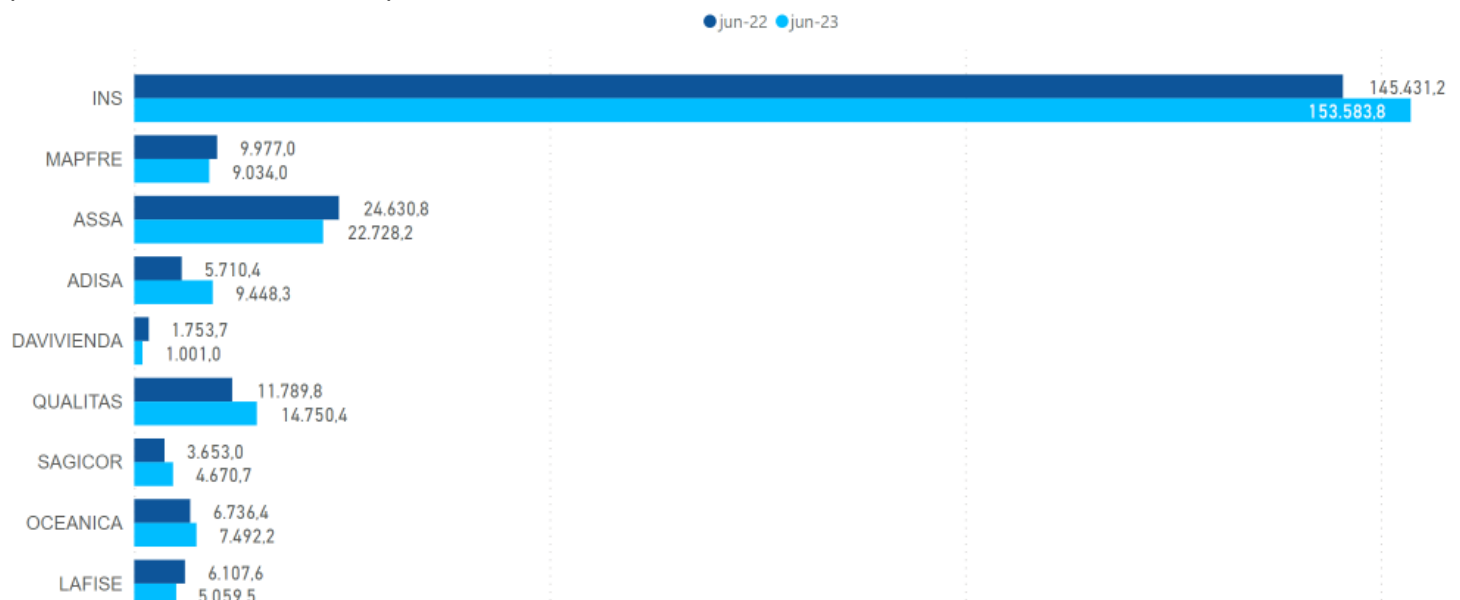
**Costa Rica: Variación absoluta y relativa de las primas de seguros generales, junio 2022 - junio 2023**  
(porcentajes, miles de millones de colones y puntos porcentuales)

Ramo	Estructura (%) año anterior	Estructura (%) año referencia	Variación absoluta (₡)	Variación participación (p.p)
Pérdidas pecuniarias	8,19	12,08	9,84	3,89
Automóvil	42,47	42,23	4,55	-0,24
Otros daños a los bienes	9,50	9,50	1,13	0,00
Responsabilidad civil	5,88	5,64	0,16	-0,24
Mercancías transportadas	2,76	2,68	0,15	-0,07
Vehículos marítimos	0,25	0,27	0,07	0,02
Crédito	0,13	0,15	0,06	0,02
Caución	0,89	0,85	0,02	-0,04
Agrícolas y pecuarios	0,08	0,08	0,00	0,00
Aviación	0,19	0,17	-0,02	-0,02
Incendio y líneas aliadas	29,60	26,29	-4,00	-3,31
Total	100,00	100,00	11,97	

El 83,88% del valor de las primas de seguros generales colocado a junio de 2023 fue comercializado por el INS, ASSA y Quálitas.

**Gráfico 8**

**Costa Rica: Ingresos por primas de seguros generales por aseguradora, junio 2022 – junio 2023**  
(millones de colones corrientes)





## 5. ESTRUCTURA DEL MERCADO DE SEGUROS PERSONALES

**Gráfico 9**  
Costa Rica Composición de las primas según aseguradora para seguros personales y algunos ramos, junio 2022 – junio 2023 (porcentajes)



Las primas de la categoría de seguros personales voluntarios crecieron un 5,6%, lo que representó ₡ 12,0 mil millones más que lo registrado en junio de 2022. De los tres ramos personales, dos registraron aumentos: Vida con ₡ 10,54 mil millones más y Salud con un incremento ₡ 1,67 mil millones. El ramo de Accidentes, por otra parte, registró una baja en primaje. La variación en la participación de mercado de los seguros personales se muestra en el cuadro 4.

#### Cuadro 4

##### Costa Rica: Variación absoluta y relativa de las primas de seguros voluntarios personales, junio 2022 – junio 2023

(porcentajes, miles de millones de colones y puntos porcentuales)

Ramo	Estructura (%) año anterior	Estructura (%) año referencia	Variación absoluta (₡)	Variación participación (p.p)
Vida	52,72	54,59	10,54	1,87
Salud	40,64	39,22	1,67	-1,42
Accidentes	6,62	6,18	-0,18	-0,44
Total	100,00	100,00	12,03	

El 84,4% del valor de las primas de los seguros personales colocado a junio de 2023 fue comercializado por INS, PanAm, Assa y Mapfre.

#### Gráfico 10

##### Costa Rica: Ingresos por primas de seguros personales por aseguradora, junio 2022 – junio 2023

(millones de colones corrientes)

