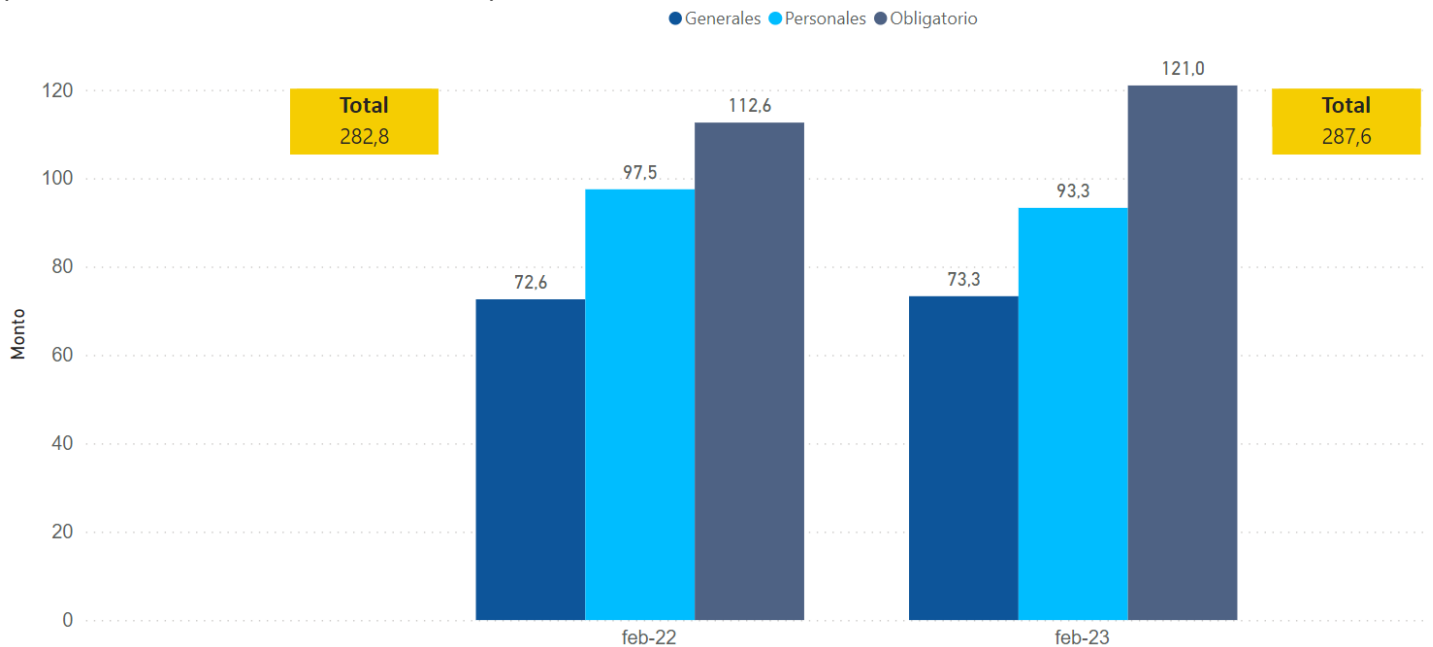


1. INGRESOS POR PRIMAS TOTALES SEGÚN CATEGORÍA

Gráfico 1

Costa Rica: Ingresos por primas según categoría de seguro, febrero 2022 – febrero 2023

(miles de millones de colones corrientes)



Fuente: Superintendencia General de Seguros con base en la información proporcionada por las aseguradoras.

El segundo mes de 2023 mostró un aumento interanual de 1,7% en el monto de primas del mercado de seguros costarricense, con una colocación superior a ₡ 4,8 mil millones más que en febrero de 2022, siguiendo con la tendencia de crecimiento observada en los últimos meses, aunque con una desaceleración del 11,7%, por cuanto el año pasado el ritmo de crecimiento era superior por la recuperación post pandemia.

En los seguros obligatorios se registró un aumento de ₡ 8,4 mil millones, de los cuales ₡ 5,0 mil millones correspondieron al Seguro Obligatorio de Vehículos Automotores (SOA), lo que significó un incremento interanual del 9,3%. Para el seguro de Riesgos del Trabajo, los ingresos por primas crecieron ₡ 3,3 mil millones con respecto a febrero 2022, equivalente a un incremento de 5,6%.

Por su parte, en los seguros voluntarios se observó una disminución del 2,0%, que corresponde a ₡ 3,5 mil millones menos que el año anterior, dado que el crecimiento en ₡ 725,6 millones de los seguros generales no fue suficiente para contrarrestar la caída de ₡ 4,3 mil millones en los seguros personales.

Cuadro 1
Costa Rica: Variación de las primas según categoría, IPC, IMAE y tipo de cambio, febrero 2022 – febrero 2023

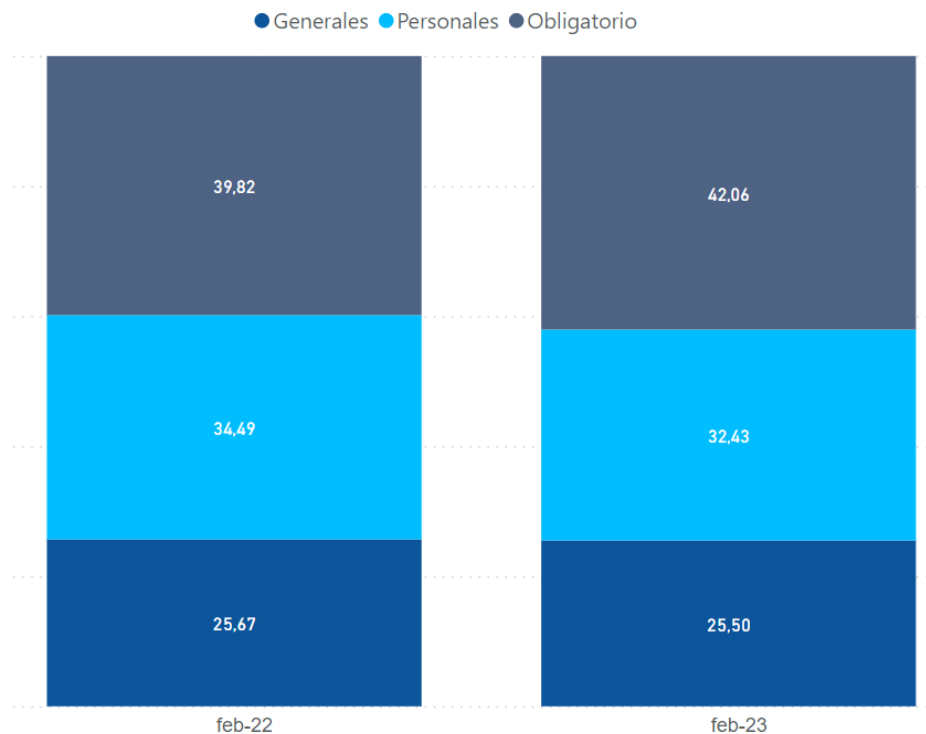
(millones de colones corrientes)

Variación interanual	Variación porcentual (%)	Variación absoluta (millones ₡)
Total primas	1,7	4.817,7
Obligatorios	7,4	8.361,2
Voluntarios	-2,0	-3.543,4
Generales	0,9	725,6
Personales	-4,3	-4.269,1
Inflación acumulada	-0,6	
Variación Tipo Cambio	-12,8	

Fuente: Superintendencia General de Seguros, INEC y BCCR.

Gráfico 2
Costa Rica: Composición de los ingresos por primas totales, según categoría de seguro, febrero 2022 – febrero 2023

(porcentajes)

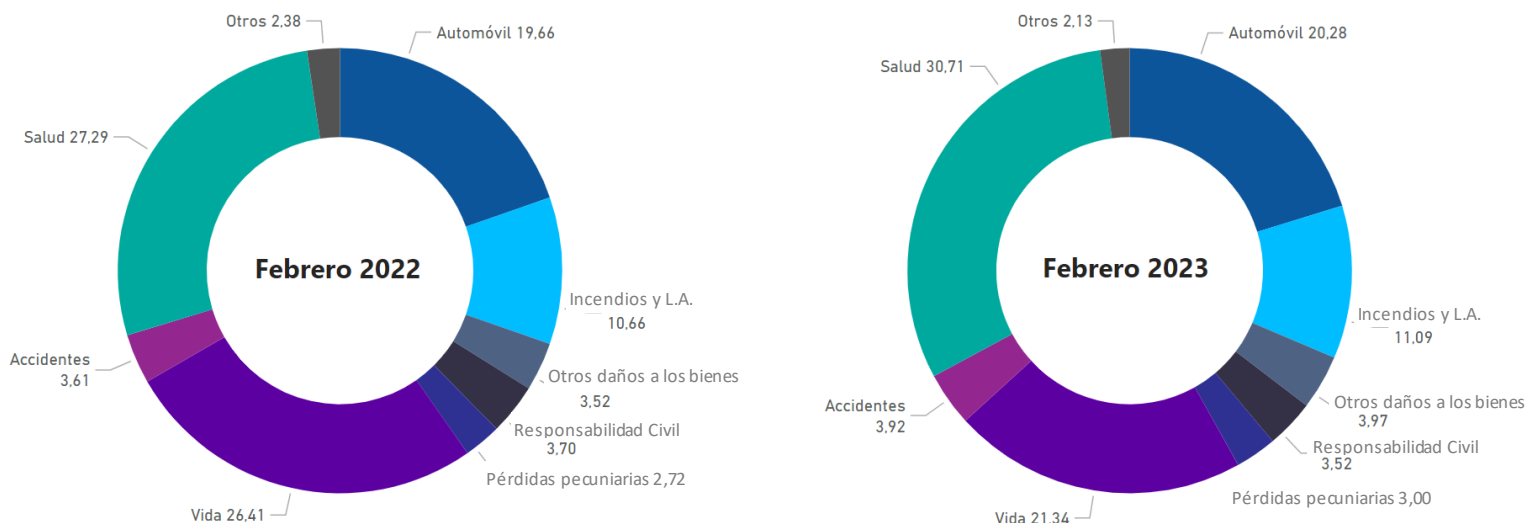


Fuente: Superintendencia General de Seguros con base en la información proporcionada por las aseguradoras.

2. INGRESOS POR PRIMAS POR RAMO DE SEGUROS VOLUNTARIOS

Gráfico 3

Costa Rica: Composición de primas por ramo, febrero 2022 – febrero 2023
(porcentajes)



Fuente: Superintendencia General de Seguros con base en la información proporcionada por las aseguradoras.

Cuadro 2

Costa Rica: Variación de las primas de seguros voluntarios según ramo, febrero 2022 – febrero 2023
(miles de millones de colones corrientes y porcentajes)

Variación interanual	Variación porcentual (%)	Variación absoluta (miles de millones ₡)
Total	-2,0	-3,5
Salud	10,1	4,7
Otros daños a los bienes	10,6	0,6
Automóvil	0,9	0,3
Incendio y líneas aliadas	1,8	0,3
Pérdidas pecuniarias	8,0	0,3
Accidentes	6,1	0,3
Vehículos marítimos	-24,3	0,0
Aviación	-13,3	0,0
Crédito	-38,7	0,0
Caución	-0,8	0,0
Agrícolas y pecuarios	34,7	0,0
Mercancías transportadas	-14,3	-0,3
Responsabilidad civil	-6,8	-0,4
Vida	-20,8	-9,3

Fuente: Superintendencia General de Seguros con base en la información proporcionada por las aseguradoras.

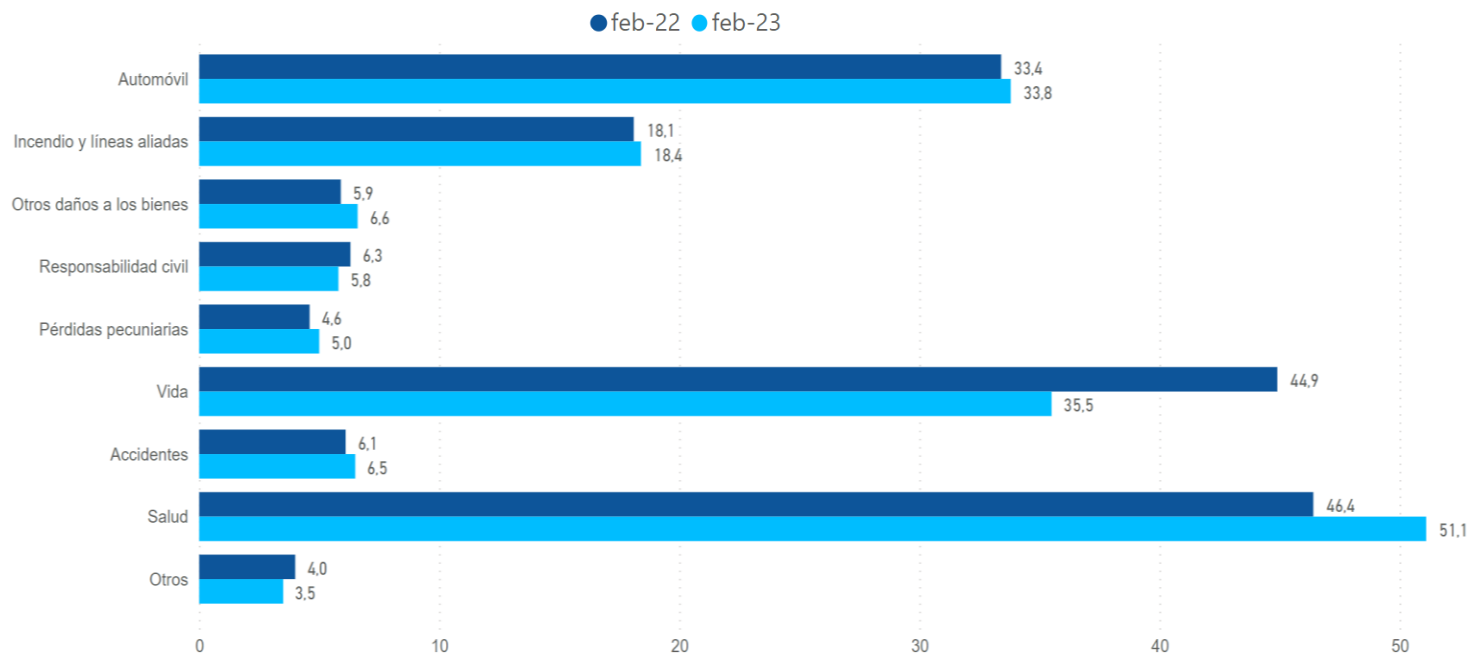
Los ramos de seguros voluntarios con mayor primaje durante el segundo mes de 2023 fueron: salud, vida, automóvil, e incendios y líneas aliadas, en ese orden. En forma conjunta, estos cuatro ramos representaron el 83,4% de las primas de seguros voluntarios para febrero de 2023. El ramo de salud fue el que tuvo el mayor incremento en términos absolutos, con un alza de ₡ 4,7 mil millones, que equivale a un aumento de 10,19%.

El ramo de agrícolas y pecuarios presentó el mayor aumento porcentual con respecto a febrero 2022 (34,75%). Sin embargo, el crecimiento absoluto fue apenas de ₡ 9,14 millones.

La mayor baja la presentó el ramo de vida, con ₡ 9,3 mil millones menos que el mismo periodo del año anterior (una disminución de 20,8%), lo cual obedeció a particularidades del negocio de pólizas colectivas de vida, pues pólizas que anteriormente se formalizaban en febrero para este periodo fueron renovadas en diciembre de 2022. Como se puede observar en los datos del cierre de 2022, el ramo de vida fue el que registró el mayor crecimiento.

Gráfico 4

Costa Rica: Ingresos por primas de seguros voluntarios según ramo, febrero 2022 – febrero 2023
(miles de millones de colones corrientes)



Fuente: Superintendencia General de Seguros con base en la información proporcionada por las aseguradoras.

3. ESTRUCTURA DEL MERCADO

La estructura del mercado, según composición de las primas, no presentó cambios significativos. Destaca la baja en la cuota de mercado del INS en cerca de 2 puntos porcentuales (p.p.), entre febrero 2022 y febrero 2023, mientras que PanAm, ASSA y Quálitas son las entidades que mostraron una mayor ganancia en participación de mercado.

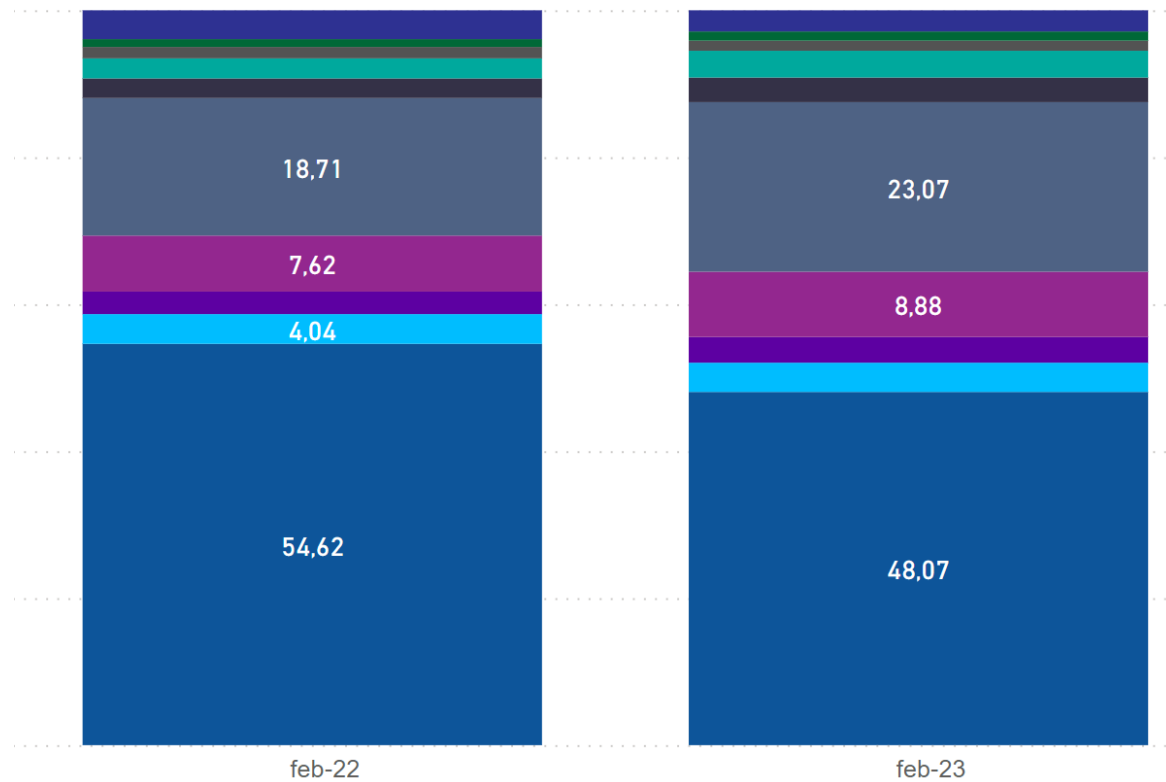
Gráfico 5
Costa Rica: Composición de las primas totales según aseguradora,
febrero 2022 – febrero 2023
(porcentajes)



Fecha	INS	MAGIST	MAPFRE	ASSA	PANAM	ADISA	QUALITAS	BMI	SAGICOR	OTROS
feb-22	72,69	2,43	1,84	4,59	11,26	1,61	1,64	0,94	0,64	2,36
feb-23	69,91	2,30	2,03	5,15	13,37	1,94	2,11	0,79	0,73	1,67

Gráfico 6
Costa Rica: Composición de las primas de seguros voluntarios según aseguradora, febrero 2022 – febrero 2023
(porcentajes)

● INS ● MAGIST ● MAPFRE ● ASSA ● PANAM ● ADISA ● QUALITAS ● BMI ● SAGICOR ● OTROS

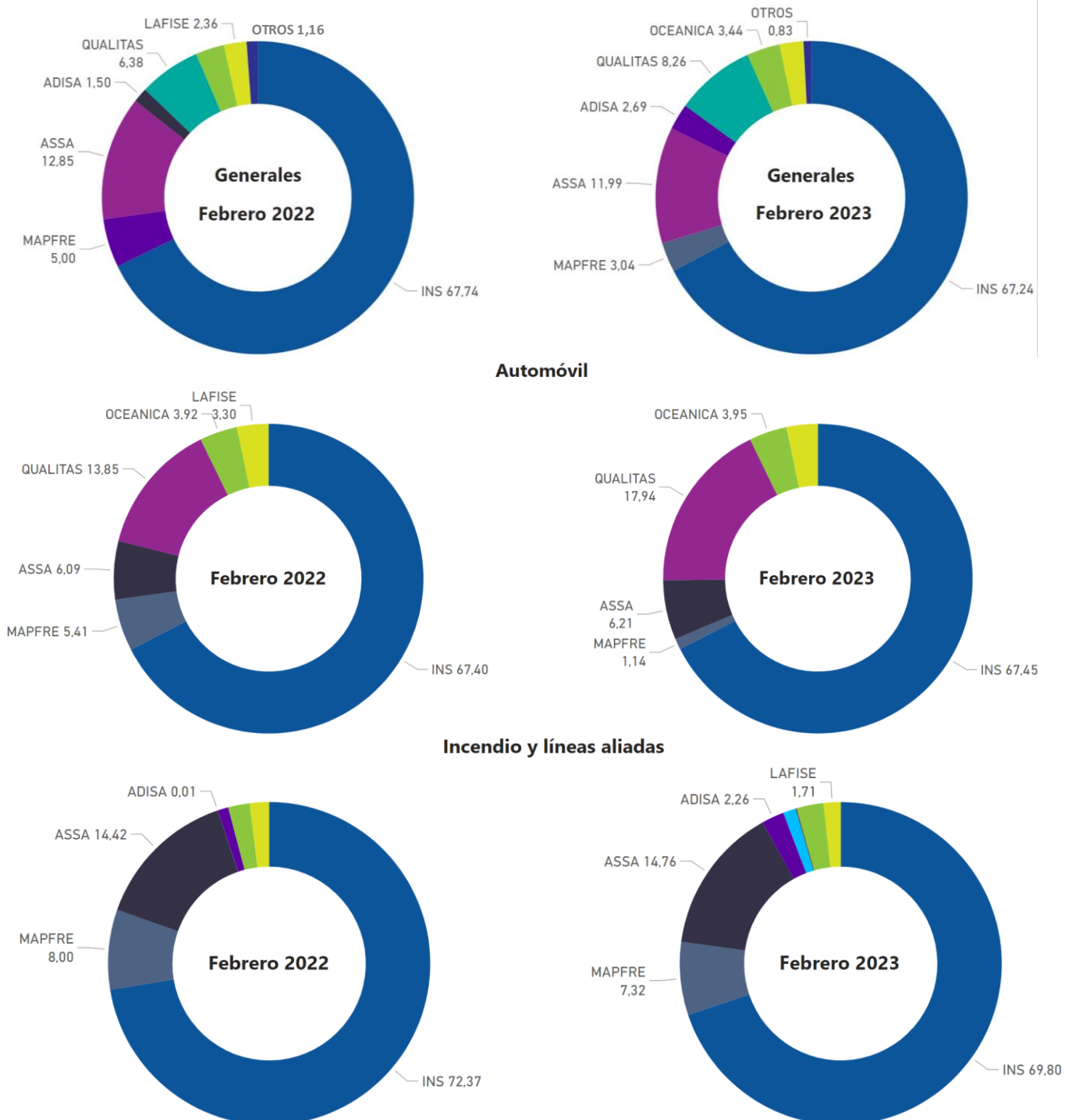


Fecha	INS	MAGIST	MAPFRE	ASSA	PANAM	ADISA	QUALITAS	BMI	SAGICOR	OTROS
feb-22	54,62	4,04	3,06	7,62	18,71	2,68	2,72	1,56	1,06	3,93
feb-23	48,07	3,98	3,50	8,88	23,07	3,35	3,64	1,37	1,26	2,88

4. ESTRUCTURA DEL MERCADO DE SEGUROS GENERALES

Gráfico 7

Costa Rica: Composición de las primas según aseguradora para seguros generales y algunos ramos, febrero 2022 – febrero 2023 (porcentajes)



Las primas de la categoría de seguros generales voluntarios permanecieron similares a lo observado en febrero de 2022, con una variación de apenas 0,9%; en términos absolutos, equivalente a un aumento de ₡ 725 millones. Los ramos de seguros generales que disminuyeron en el primaje fueron: responsabilidad civil, mercancías transportadas, vehículos marítimos, aviación y crédito, mientras que el resto de los ramos registraron aumentos. En cuanto a la participación de mercado, no hubo cambios significativos.

Cuadro 3

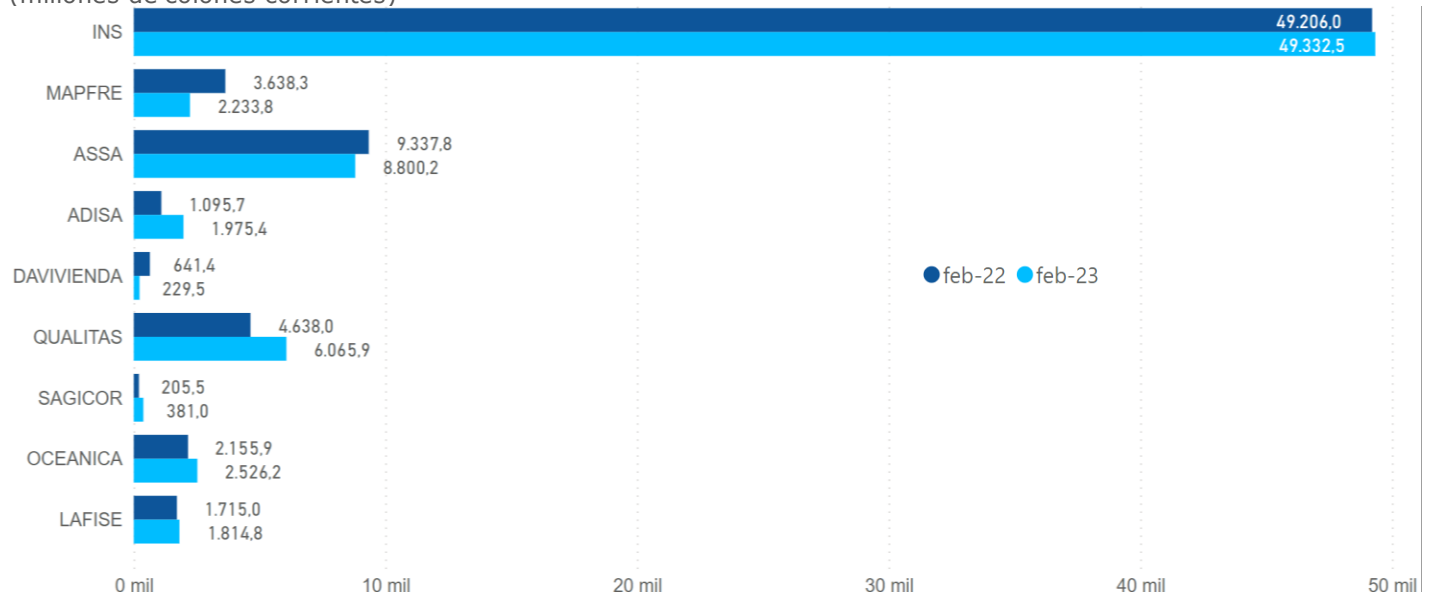
Costa Rica: Variación absoluta y relativa de las primas de seguros generales, febrero 2022 - febrero 2023
(porcentajes, miles de millones de colones y puntos porcentuales)

Ramo	Estructura (%) año anterior	Estructura (%) año referencia	Variación absoluta (₡)	Variación participación (p.p)
Otros daños a los bienes	8,25	9,04	0,63	0,78
Pérdidas pecuniarias	6,39	6,83	0,37	0,44
Automóvil	46,08	46,08	0,33	0,00
Incendio y líneas aliadas	24,99	25,19	0,32	0,20
Caución	1,04	1,02	0,00	-0,02
Agrícolas y pecuarios	0,03	0,04	0,00	0,01
Aviación	0,39	0,33	-0,03	-0,06
Crédito	0,14	0,09	-0,04	-0,05
Vehículos marítimos	0,31	0,23	-0,05	-0,08
Mercancías transportadas	3,65	3,10	-0,38	-0,55
Responsabilidad civil	8,67	8,00	-0,43	-0,67

El 87,5% del valor de las primas de los seguros generales colocados a febrero de 2023 fueron comercializados por el INS, ASSA y Quálitas.

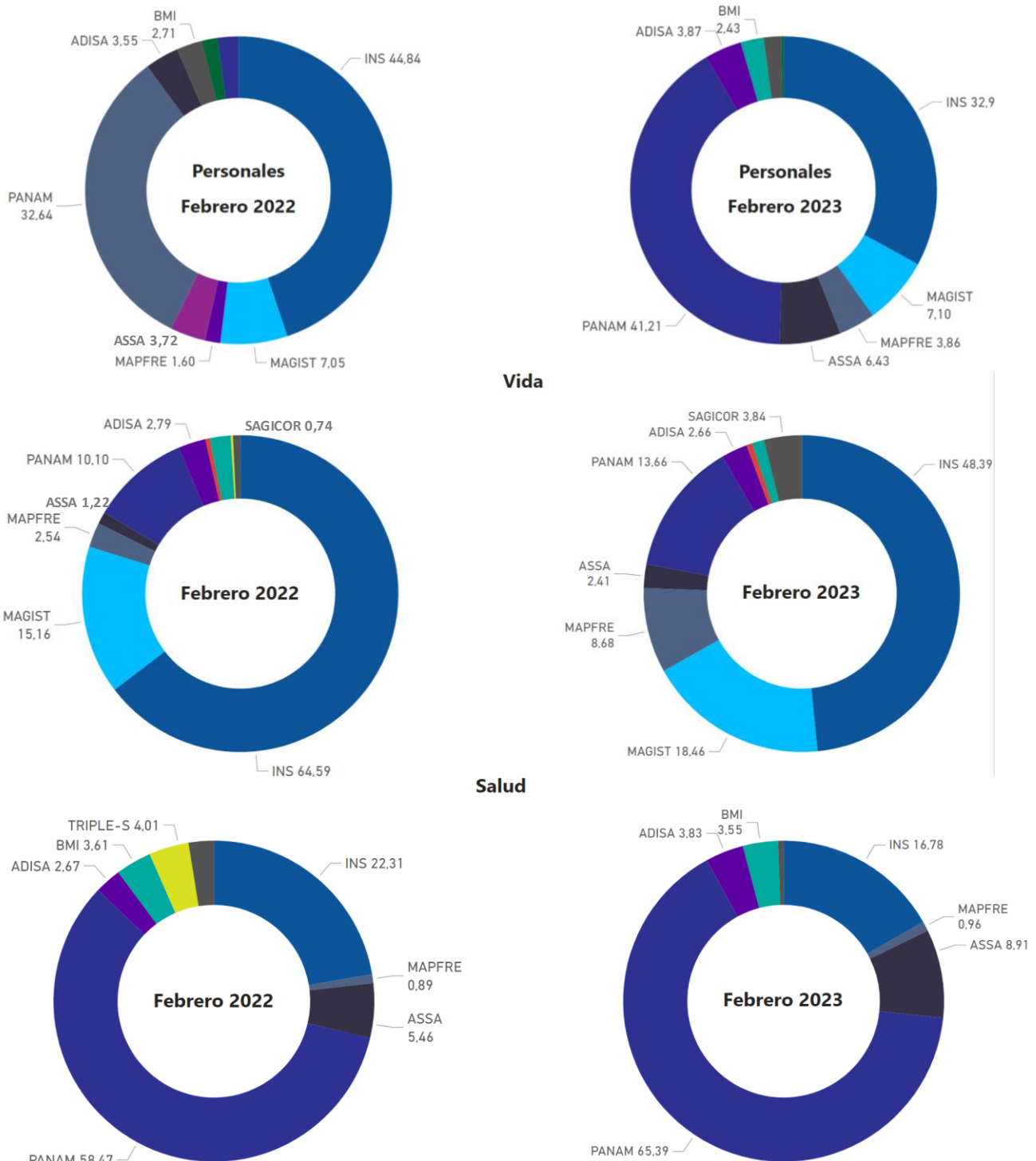
Gráfico 8

Costa Rica: Ingresos por primas de seguros generales por aseguradora, febrero 2022 – febrero 2023
(millones de colones corrientes)



5. ESTRUCTURA DEL MERCADO DE SEGUROS PERSONALES

Gráfico 9
Costa Rica Composición de las primas según aseguradora para seguros personales y algunos ramos, febrero 2022 – febrero 2023 (porcentajes)



Las primas de la categoría de seguros personales voluntarios decrecieron un 4,3%, lo que representó ₡4,2 mil millones menos que lo registrado en febrero de 2022. Los ramos de accidentes y salud reportaron un aumento en los montos de primaje, mientras que vida presentó una fuerte baja interanual, como se mencionó previamente. La variación en la participación de mercado de los seguros personales se muestra en el cuadro 4.

Cuadro 4

Costa Rica: Variación absoluta y relativa de las primas de seguros voluntarios personales, febrero 2022 – febrero 2023

(porcentajes, miles de millones de colones y puntos porcentuales)

Ramo	Estructura (%) año anterior	Estructura (%) año referencia	Variación absoluta (₡)	Variación participación (p.p)
Salud	47,60	54,85	4,73	7,25
Accidentes	6,31	7,00	0,37	0,69
Vida	46,08	38,13	-9,38	-7,95
Total	100,00	100,00	-4,26	

El 87,7% del valor de las primas de los seguros personales colocados a febrero de 2023 fueron comercializados por PanAm, INS, Magisterio y Assa.

Gráfico 10

Costa Rica: Ingresos por primas de seguros personales por aseguradora, febrero 2022 – febrero 2023

