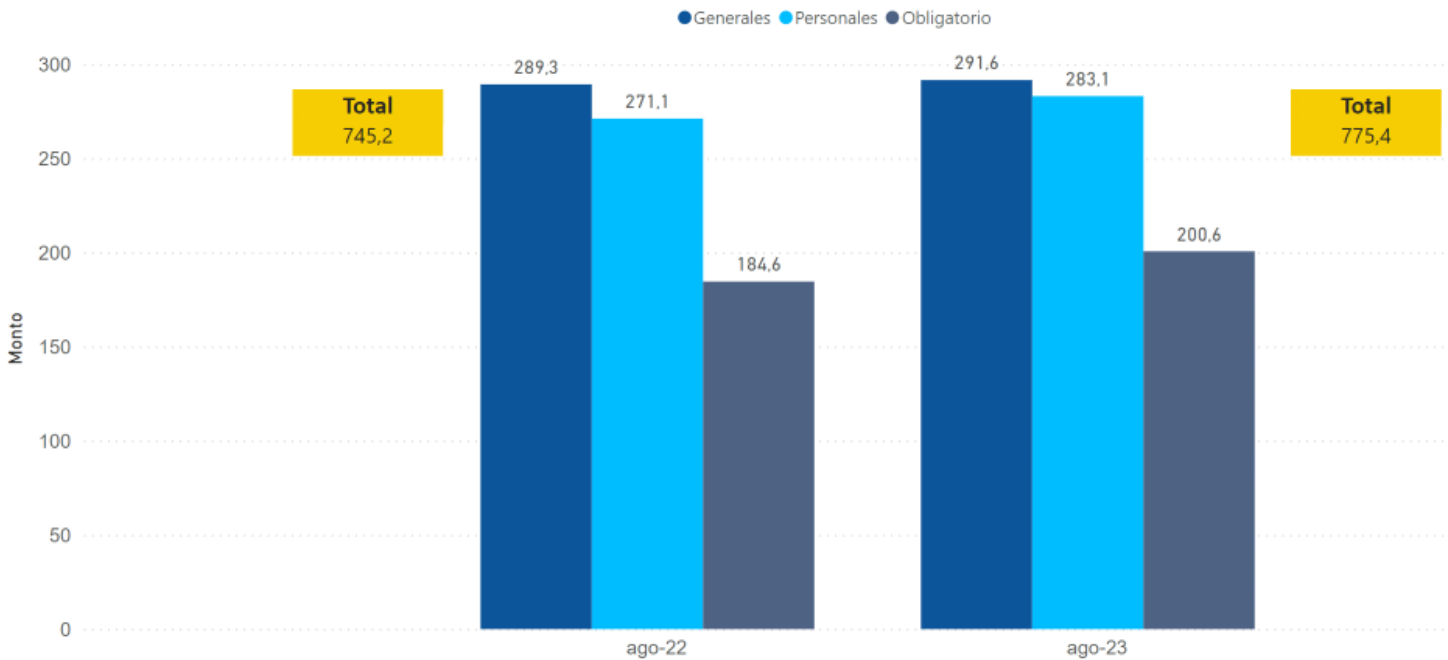


## 1. INGRESOS POR PRIMAS TOTALES SEGÚN CATEGORÍA

### Gráfico 1

#### Costa Rica: Ingresos por primas según categoría de seguro, agosto 2022 – agosto 2023

(miles de millones de colones corrientes)



Fuente: Superintendencia General de Seguros con base en la información proporcionada por las aseguradoras.

A agosto de 2023, se observó un crecimiento interanual de 4,0% en el monto de primas acumulado del mercado de seguros costarricense, equivalente a ₡ 30,2 mil millones adicionales respecto a lo acumulado a agosto de 2022, lo que resulta consecuente con la tendencia observada en los meses previos 2023. Sin embargo, se observó una desaceleración de 11,8 puntos porcentuales (p.p.) respecto a la tasa de incremento que se presentó en agosto de 2022, pues el año pasado las tasas de crecimiento fueron más altas debido a la recuperación post pandemia.

Para los seguros obligatorios el aumento registrado en primas fue de ₡ 16,0 mil millones, de los cuales ₡ 3,0 mil millones corresponden al Seguro Obligatorio de Vehículos Automotores (SOA), equivalentes a una variación interanual del 4,95%; mientras que, en el seguro de Riesgos del Trabajo, los ingresos por primas crecieron ₡ 13,0 mil millones con respecto a agosto 2022, para un incremento de 10,54%.

Por su parte, las primas de los seguros voluntarios registraron un aumento de 2,5%, que corresponde a un cambio absoluto de ₡ 14,2 mil millones más que el año anterior, distribuido en un crecimiento de ₡ 2,2 mil millones en los seguros generales y de ₡ 11,9 mil millones en los seguros personales.

**Cuadro 1**  
**Costa Rica: Variación de las primas según categoría, IPC, IMAE y tipo de cambio, agosto 2022 – agosto 2023**

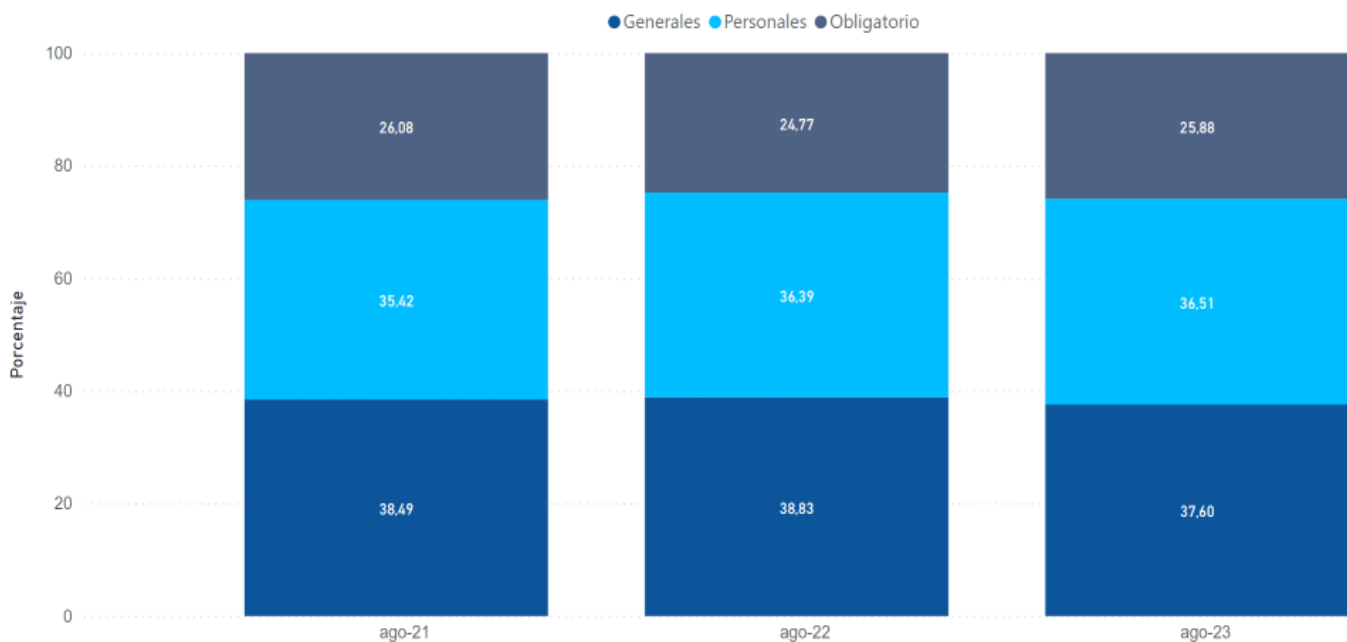
(millones de colones corrientes y porcentajes)

Variación interanual	Variación porcentual (%)	Variación absoluta (millones ₡)
Total primas	<b>4,0</b>	<b>30.231,3</b>
Obligatorios	<b>8,6</b>	<b>16.044,1</b>
Voluntarios	<b>2,5</b>	<b>14.187,1</b>
Generales	0,7	2.249,1
Personales	4,4	11.938,0
Inflación acumulada	<b>-1,8</b>	
Variación media IMAE	<b>5,8</b>	
Variación Tipo Cambio	<b>-17,3</b>	

Fuente: Superintendencia General de Seguros, INEC y BCCR.

**Gráfico 2**  
**Costa Rica: Composición de los ingresos por primas totales, según categoría de seguro, agosto 2021 – agosto 2023**

(porcentajes)

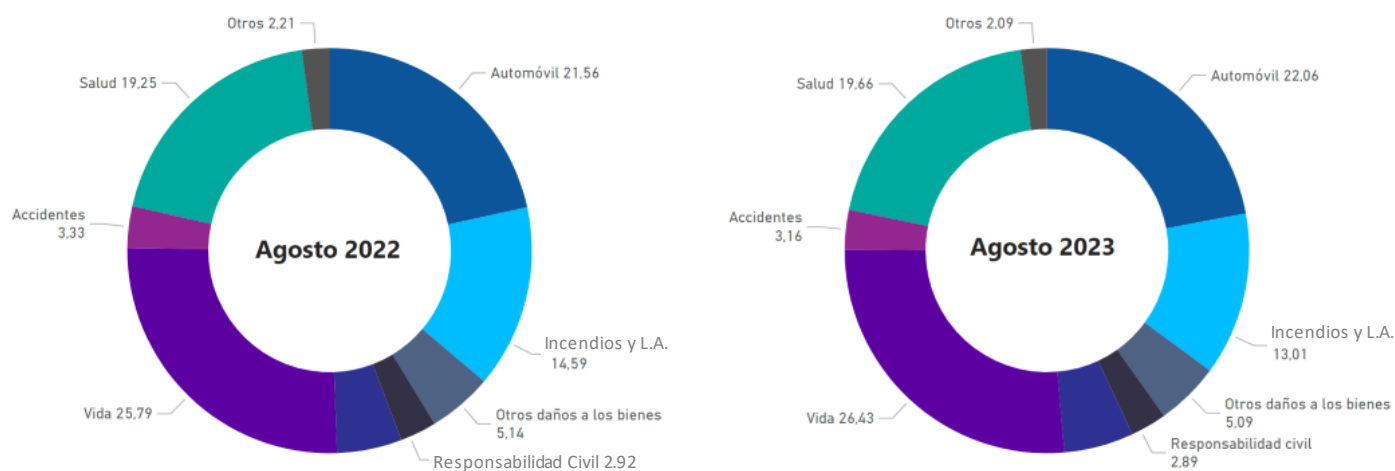


Fuente: Superintendencia General de Seguros con base en la información proporcionada por las aseguradoras.

## 2. INGRESOS POR PRIMAS POR RAMO DE SEGUROS VOLUNTARIOS

### Gráfico 3

#### Costa Rica: Composición de primas por ramo, agosto 2022 – agosto 2023 (porcentajes)



Fuente: Superintendencia General de Seguros con base en la información proporcionada por las aseguradoras.

### Cuadro 2

#### Costa Rica: Variación de las primas de seguros voluntarios según ramo, agosto 2022 – agosto 2023

(miles de millones de colones corrientes y porcentajes)

Variación interanual	Variación porcentual (%)	Variación absoluta (miles de millones ₡)
<b>Total</b>	<b>2,5</b>	<b>14,1</b>
Vida	5,0	7,3
Automóvil	4,9	5,9
Salud	4,7	5,0
Pérdidas pecuniarias	10,1	2,9
Otros daños a los bienes	1,5	0,4
Crédito	232,3	0,3
Responsabilidad civil	1,5	0,2
Aviación	28,3	0,1
Vehículos marítimos	7,0	0,0
Caución	-0,7	0,0
Agrícolas y pecuarios	-19,9	0,0
Accidentes	-2,5	-0,4
Mercancías transportadas	-9,4	-0,8
Incendio y líneas aliadas	-8,6	-7,0

Fuente: Superintendencia General de Seguros con base en la información proporcionada por las aseguradoras.

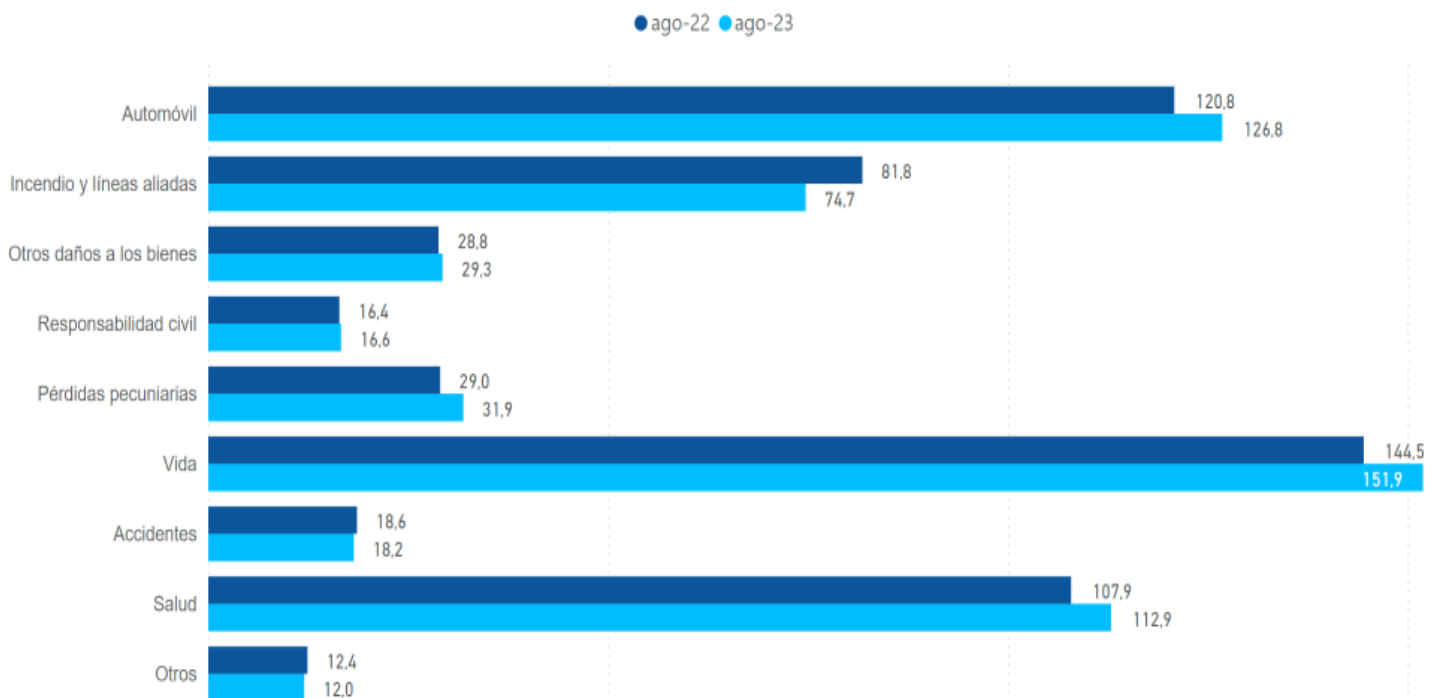
Los ramos de seguros voluntarios con mayor primaje a agosto de 2023 fueron: vida, automóvil, salud e incendios y líneas aliadas, en ese orden. En forma conjunta, estos cuatro ramos representaron el 81,16% de las primas de seguros voluntarios para esa fecha.

El ramo de Vida fue el que tuvo el mayor aumento en términos absolutos, con un alza de ₡ 7,3 mil millones, equivalente a un 5,0%. Por su parte, el ramo de Crédito presentó el mayor incremento porcentual con un 232,3%, con una variación monetaria de ₡ 328,3 millones.

Por su parte, el ramo de Incendios y líneas aliadas fue el que tuvo la mayor baja, con ₡ 7,0 mil millones menos que lo acumulado a agosto de 2022, lo que en términos porcentuales significó una disminución del 8,6%.

#### Gráfico 4

**Costa Rica: Ingresos por primas de seguros voluntarios según ramo, agosto 2022 – agosto 2023**  
(miles de millones de colones corrientes)



Fuente: Superintendencia General de Seguros con base en la información proporcionada por las aseguradoras.

### 3. ESTRUCTURA DEL MERCADO

La estructura del mercado, según composición de las primas, no presentó cambios significativos. Seguros del Magisterio bajó su cuota de mercado en aproximadamente 0,58 p.p. entre agosto 2022 y agosto 2023, mientras que la mayor ganancia en participación fue del INS con 0,98 puntos porcentuales (p.p.) en ese periodo.

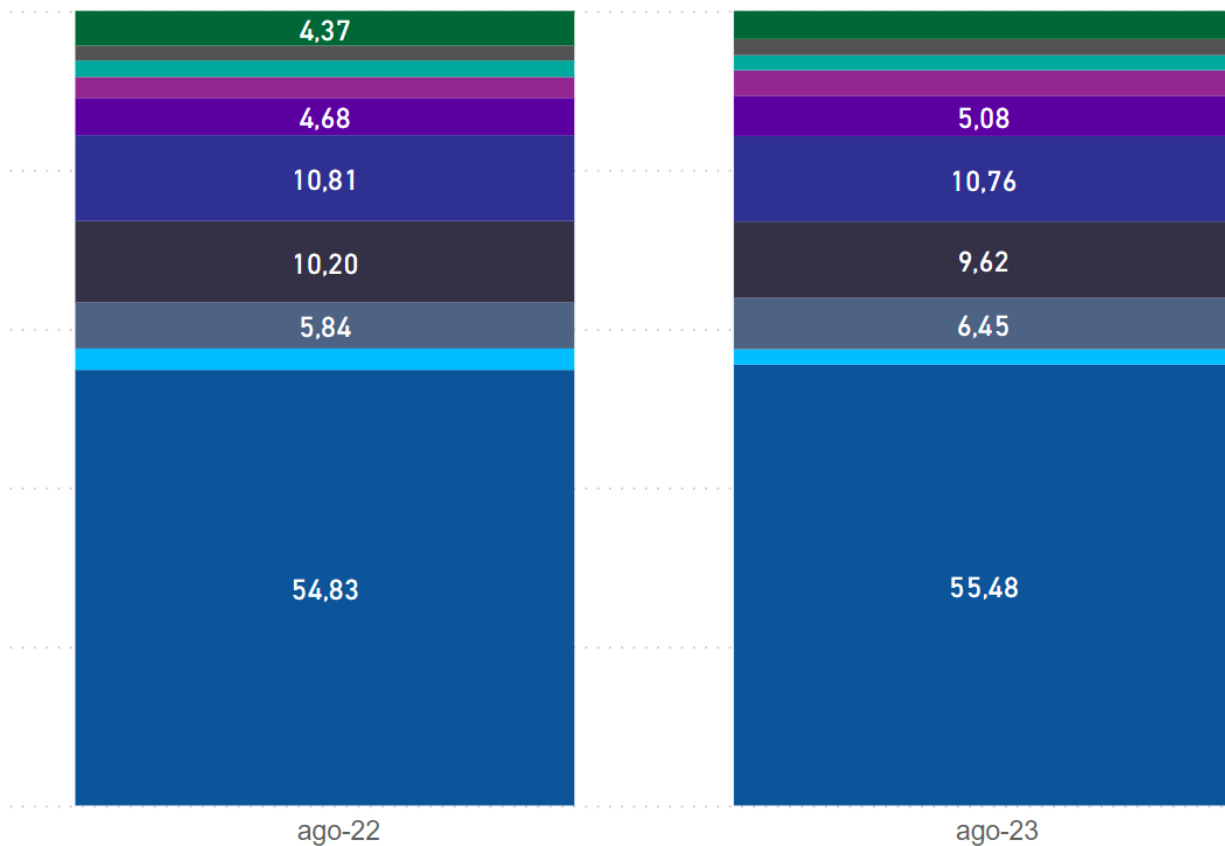
**Gráfico 5**  
**Costa Rica: Composición de las primas totales según aseguradora,**  
**agosto 2022 – agosto 2023**  
(porcentajes)



Fecha	INS	MAGIST	MAPFRE	ASSA	PANAM	ADISA	QUALITAS	BMI	SAGICOR	OTROS
ago-22	66,02	2,02	4,39	7,67	8,13	3,52	1,98	1,57	1,41	3,29
ago-23	67,00	1,44	4,78	7,13	7,97	3,76	2,37	1,41	1,50	2,63

**Gráfico 6**  
**Costa Rica: Composición de las primas de seguros voluntarios según aseguradora, agosto 2022 – agosto 2023**  
(porcentajes)

● INS ● MAGIST ● MAPFRE ● ASSA ● PANAM ● ADISA ● QUALITAS ● BMI ● SAGICOR ● OTROS

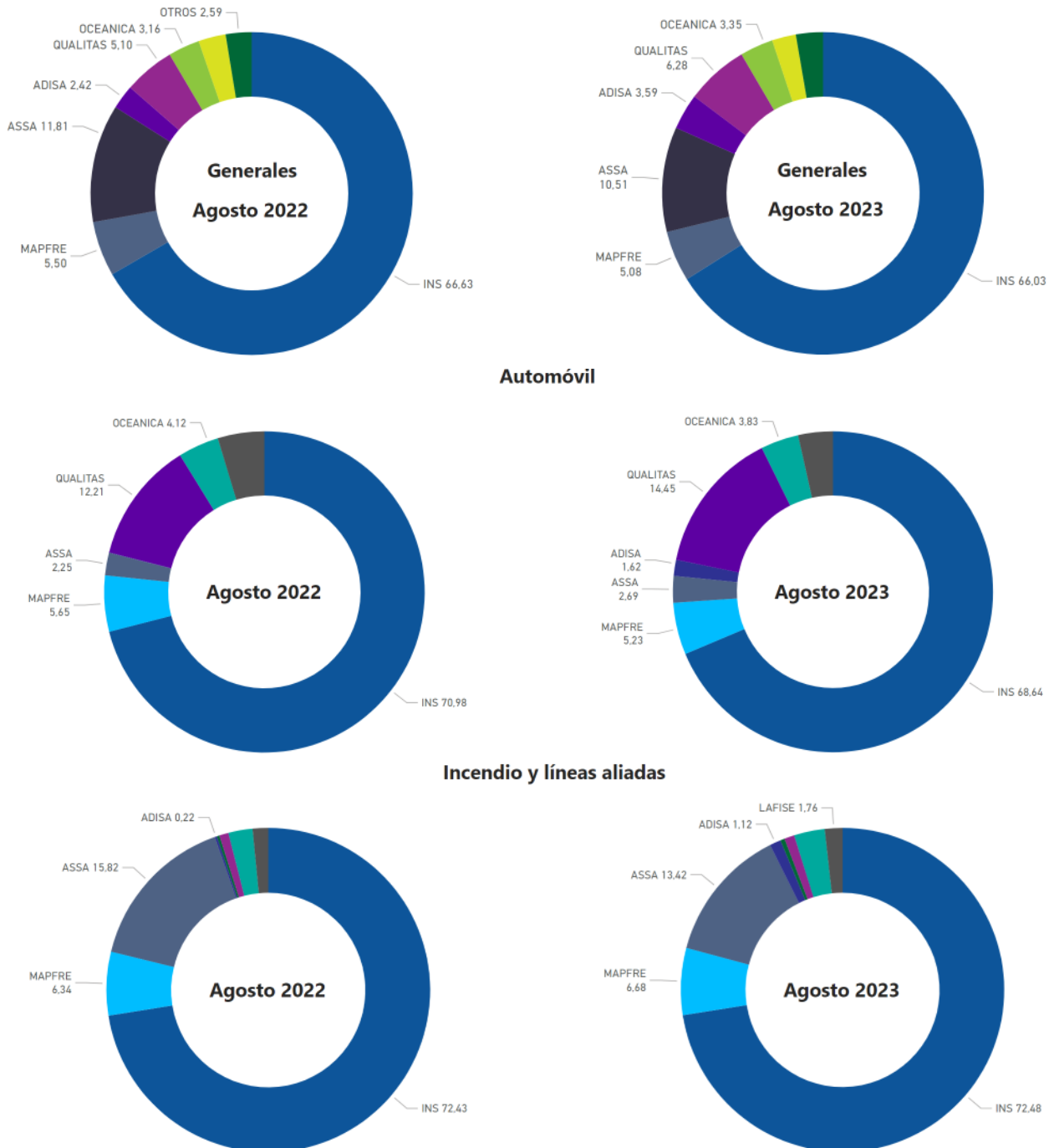


Fecha	INS	MAGIST	MAPFRE	ASSA	PANAM	ADISA	QUALITAS	BMI	SAGICOR	OTROS
ago-22	54,83	2,69	5,84	10,20	10,81	4,68	2,63	2,08	1,88	4,37
ago-23	55,48	1,95	6,45	9,62	10,76	5,08	3,19	1,91	2,03	3,55

#### 4. ESTRUCTURA DEL MERCADO DE SEGUROS GENERALES

**Gráfico 7**

**Costa Rica: Composición de las primas según aseguradora para seguros generales y algunos ramos, agosto 2022 – agosto 2023 (porcentajes)**



Las primas de la categoría de seguros generales voluntarios presentaron un aumento de 0,7% en agosto 2023; en términos absolutos equivale a ₡ 2,2 mil millones adicionales. Los ramos de seguros generales que disminuyeron en el primaje fueron: caución, agropecuarios, mercancías transportadas e incendio y líneas aliadas, mientras que el resto de los ramos registraron aumentos. En cuanto a la participación de mercado, el ramo de automóviles ganó 1,73 p.p., mientras que el ramo de incendio y líneas aliadas fue el que más perdió (2,63 p.p.).

**Cuadro 3**

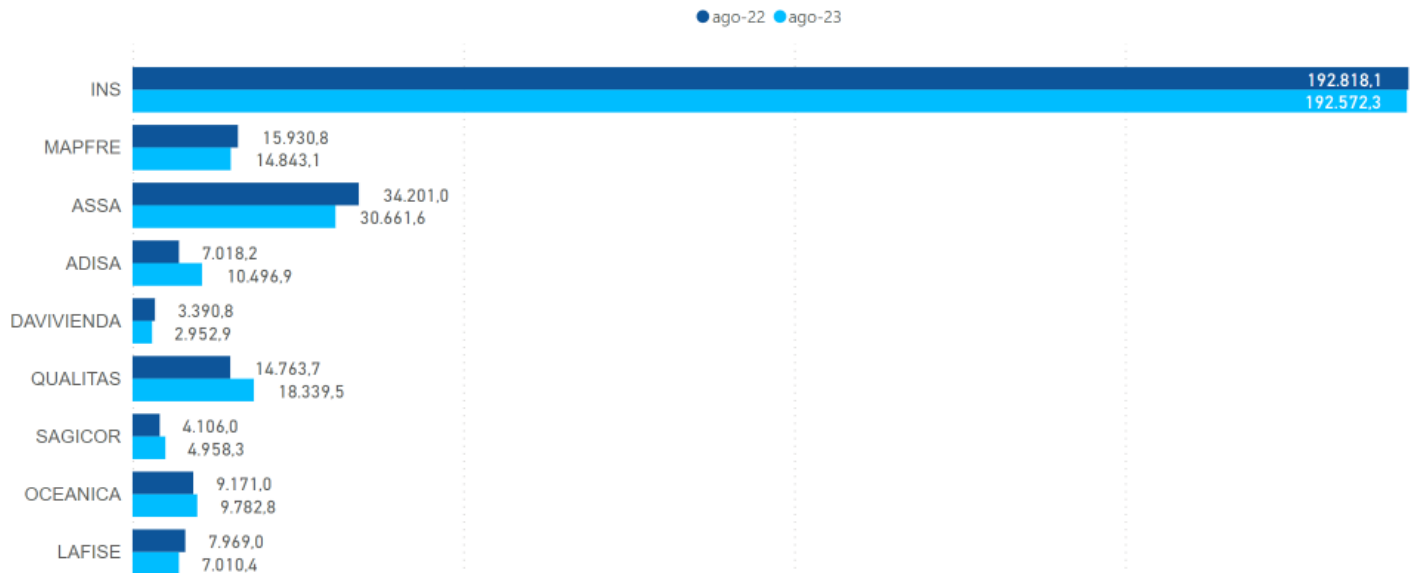
**Costa Rica: Variación absoluta y relativa de las primas de seguros generales, agosto 2022 – agosto 2023**  
(porcentajes, miles de millones de colones y puntos porcentuales)

Ramo	Estructura (%) año anterior	Estructura (%) año referencia	Variación absoluta (₡)	Variación participación (p.p)
Automóvil	41,76	43,49	5,98	1,73
Pérdidas pecuniarias	10,02	10,96	2,95	0,94
Otros daños a los bienes	9,97	10,05	0,44	0,08
Crédito	0,04	0,16	0,32	0,12
Responsabilidad civil	5,66	5,71	0,25	0,04
Aviación	0,17	0,22	0,14	0,05
Vehículos marítimos	0,24	0,25	0,04	0,01
Caución	0,80	0,79	-0,01	-0,01
Agrícolas y pecuarios	0,08	0,06	-0,04	-0,02
Mercancías transportadas	2,92	2,62	-0,80	-0,30
Incendio y líneas aliadas	28,27	25,64	-7,04	-2,63
<b>Total</b>	<b>100,00</b>	<b>100,00</b>	<b>2,24</b>	

El 82,8% del valor de las primas de seguros generales colocado a agosto de 2023 fue comercializado por el INS, ASSA y Quálitas.

**Gráfico 8**

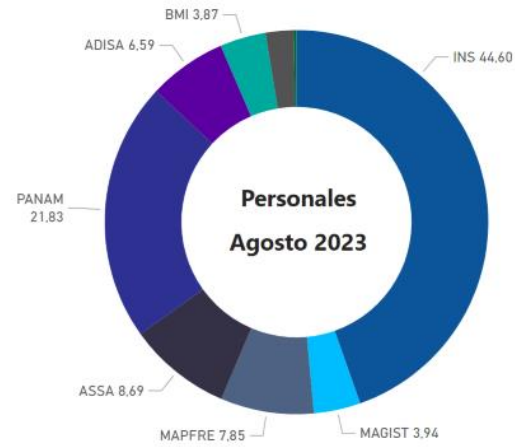
**Costa Rica: Ingresos por primas de seguros generales por aseguradora, agosto 2022 – agosto 2023**  
(millones de colones corrientes)



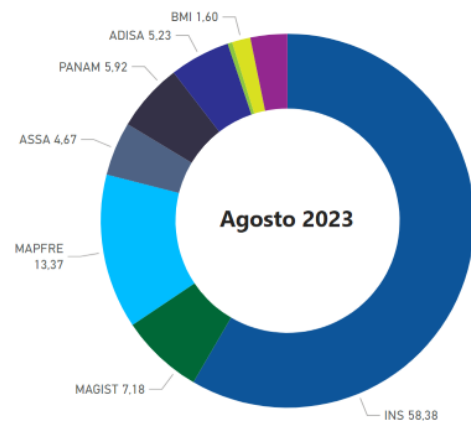
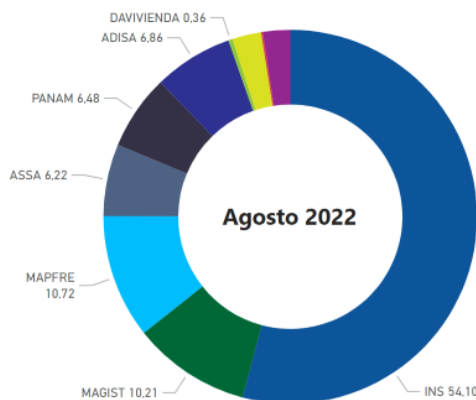


## 5. ESTRUCTURA DEL MERCADO DE SEGUROS PERSONALES

**Gráfico 9**  
Costa Rica Composición de las primas según aseguradora para seguros personales y algunos ramos, agosto 2022 – agosto 2023 (porcentajes)



### Vida



### Salud



Las primas de la categoría de seguros personales voluntarios crecieron un 4,4%, lo que representó ₡ 11,9 mil millones más que lo registrado a agosto de 2022. De los tres ramos personales, dos registraron aumentos: Vida con ₡ 7,3 mil millones más y Salud con ₡ 5,0 mil millones más. El ramo de Accidentes registró una leve disminución en su primaje. La variación en la participación de mercado de los ramos de los seguros personales se muestra en el cuadro 4.

#### Cuadro 4

##### Costa Rica: Variación absoluta y relativa de las primas de seguros voluntarios personales, agosto 2022 – agosto 2023

(porcentajes, miles de millones de colones y puntos porcentuales)

Ramo	Estructura (%) año anterior	Estructura (%) año referencia	Variación absoluta (₡)	Variación participación (p.p)
Vida	53,31	53,65	7,32	0,33
Salud	39,79	39,91	5,08	0,11
Accidentes	6,89	6,43	-0,47	-0,46
<b>Total</b>	<b>100,00</b>	<b>100,00</b>	<b>11,93</b>	

El 82,97% del valor de las primas de los seguros personales colocado a agosto de 2023 fue comercializado por INS, PanAm, Assa y Mapfre.

#### Gráfico 10

##### Costa Rica: Ingresos por primas de seguros personales por aseguradora, agosto 2022 – agosto 2023

(millones de colones corrientes)

