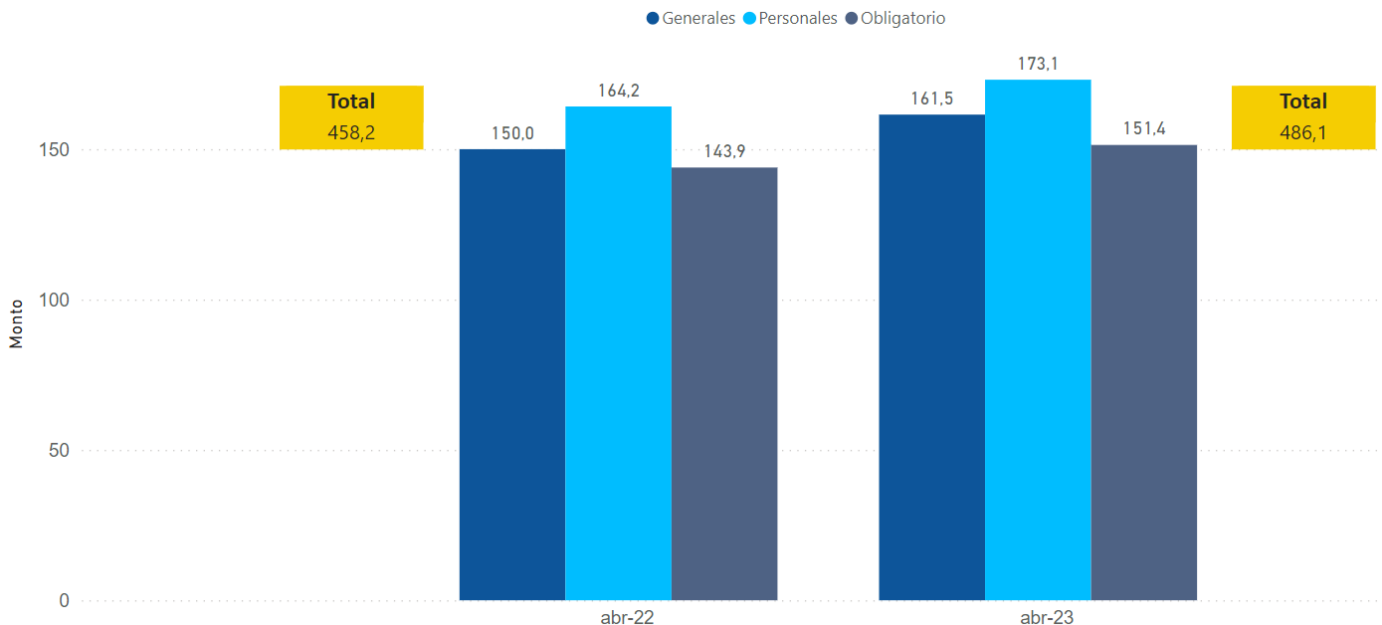


1. INGRESOS POR PRIMAS TOTALES SEGÚN CATEGORÍA

Gráfico 1

Costa Rica: Ingresos por primas según categoría de seguro, abril 2022 – abril 2023

(miles de millones de colones corrientes)



Fuente: Superintendencia General de Seguros con base en la información proporcionada por las aseguradoras.

El mes de abril de 2023 cerró con una variación interanual de 7,0% en el monto de primas del mercado de seguros costarricense, equivalente a un aumento de ₡ 27,8 mil millones, respecto a abril de 2022, siguiendo con la tendencia de crecimiento observada en los últimos meses. Sin embargo, se observó una desaceleración de 10,2 puntos porcentuales (p.p.) respecto a la tasa de crecimiento que se presentó en abril 2022, ya que el pasado año dichas tasas fueron pronunciadas en razón de la recuperación post pandemia.

En los seguros obligatorios se registró un aumento de ₡ 7,5 mil millones en los ingresos por primas, de los cuales ₡ 2,1 mil millones correspondieron al Seguro Obligatorio de Vehículos Automotores (SOA), equivalentes a un incremento interanual del 3,6%. Para el seguro de Riesgos del Trabajo, los ingresos por primas crecieron ₡ 5,3 mil millones con respecto a abril 2022, para un incremento de 6,3%.

Por su parte, en las primas de seguros voluntarios, se registró un aumento de 6,4%, que corresponde a un incremento de ₡ 20,36 mil millones más que el año anterior, distribuido en un crecimiento de ₡ 11,4 mil millones en los seguros generales y de ₡ 8,8 mil millones en los seguros personales.

Cuadro 1
Costa Rica: Variación de las primas según categoría, IPC, IMAE y tipo de cambio, abril 2022 – abril 2023

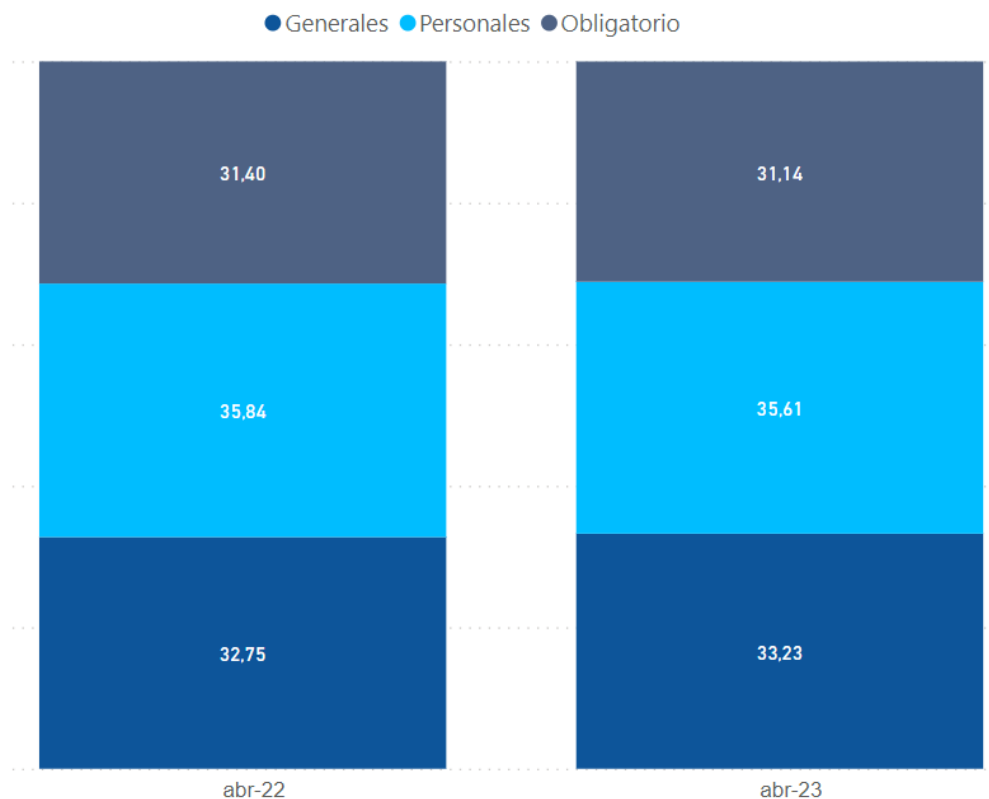
(millones de colones corrientes)

Variación interanual	Variación porcentual (%)	Variación absoluta (millones ₡)
Total primas	6,0	27.873,2
Voluntarios	6,4	20.370,9
Generales	7,6	11.487,8
Personales	5,4	8.883,0
Obligatorios	5,2	7.502,3
Inflación acumulada	-1,2	
Variación Tipo Cambio	-17,8	

Fuente: Superintendencia General de Seguros, INEC y BCCR.

Gráfico 2
Costa Rica: Composición de los ingresos por primas totales, según categoría de seguro, abril 2022 – abril 2023

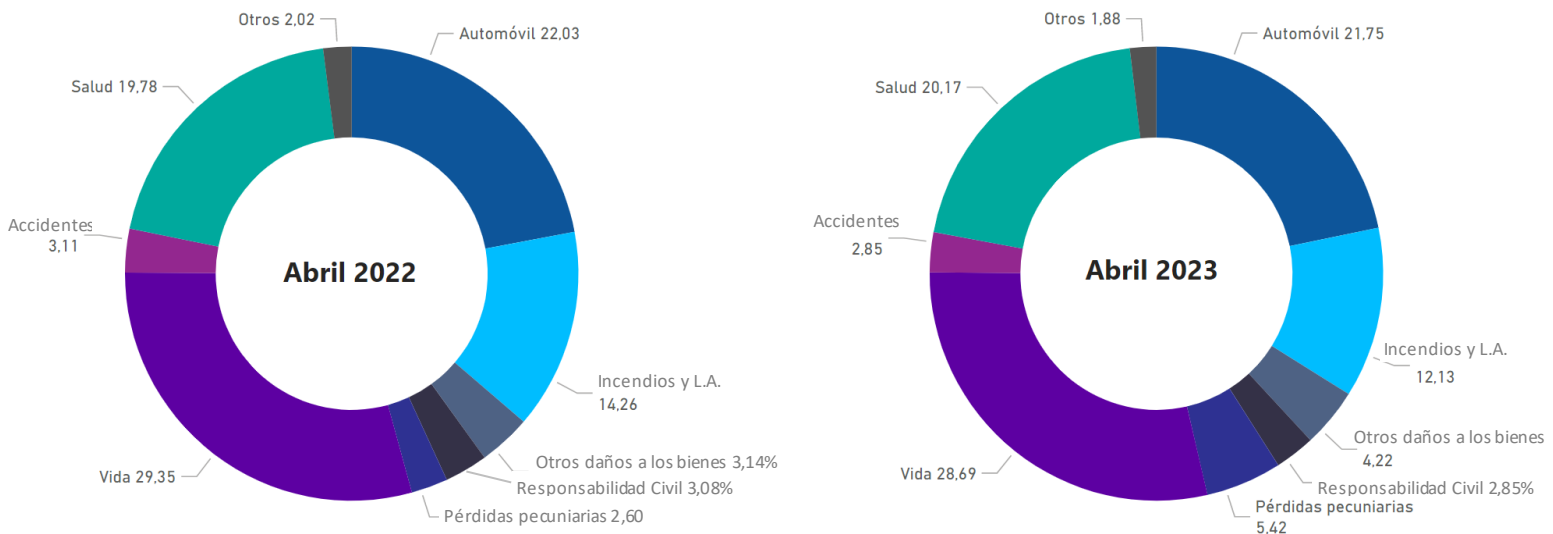
(porcentajes)



Fuente: Superintendencia General de Seguros con base en la información proporcionada por las aseguradoras.

2. INGRESOS POR PRIMAS POR RAMO DE SEGUROS VOLUNTARIOS

Gráfico 3
Costa Rica: Composición de primas por ramo, abril 2022 – abril 2023
(porcentajes)



Fuente: Superintendencia General de Seguros con base en la información proporcionada por las aseguradoras.

Cuadro 2
Costa Rica: Variación de las primas de seguros voluntarios según ramo, abril 2022 – abril 2023
(miles de millones de colones corrientes y porcentajes)

Variación interanual	Variación porcentual (%)	Variación absoluta (miles de millones ₡)
Total	6,4	20,3
Pérdidas pecuniarias	121,6	9,9
Salud	8,5	5,3
Vida	4,1	3,7
Automóvil	5,1	3,5
Otros daños a los bienes	20,8	2,4
Caución	18,4	0,2
Vehículos marítimos	3,8	0,0
Aviación	-24,1	0,0
Crédito	10,4	0,0
Agrícolas y pecuarios	-24,6	0,0
Responsabilidad civil	-1,6	-0,1
Mercancías transportadas	-5,4	-0,2
Accidentes	-2,6	-0,2
Incendio y líneas aliadas	-9,4	-4,2

Fuente: Superintendencia General de Seguros con base en la información proporcionada por las aseguradoras.

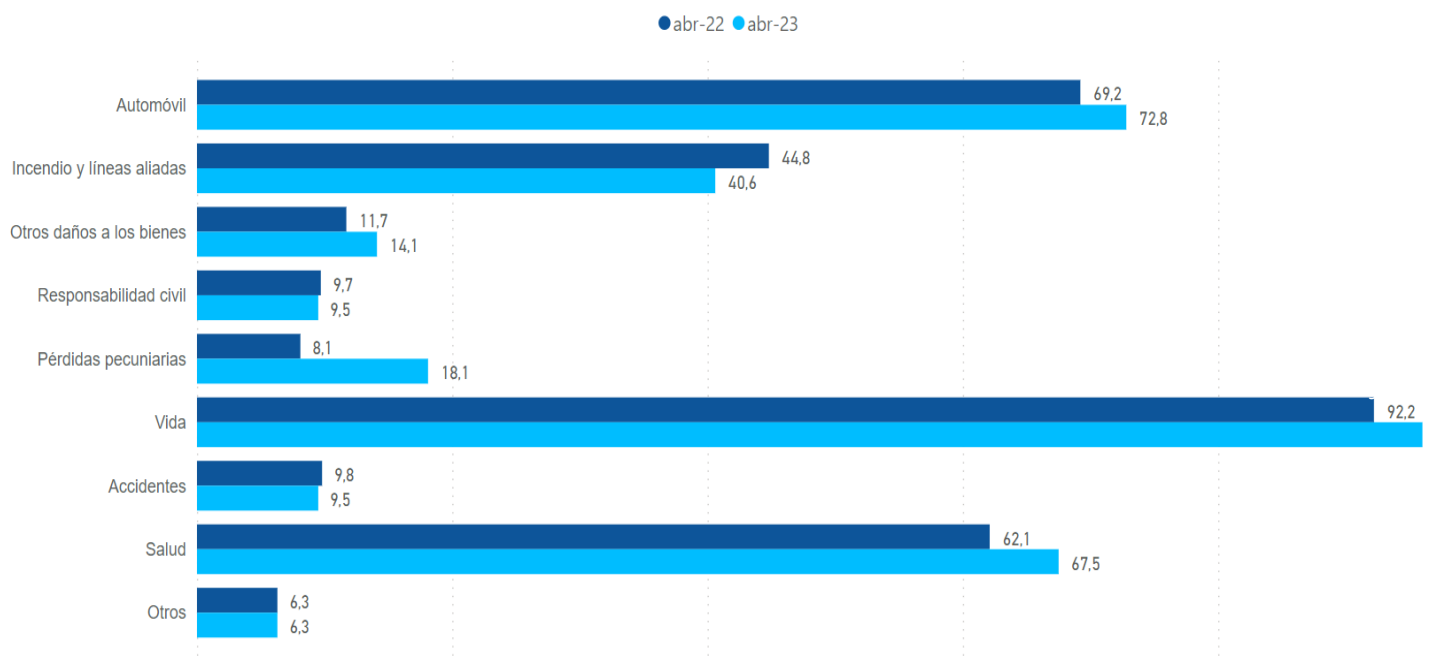
Los ramos de seguros voluntarios con mayor primaje a abril del 2023 fueron: vida, automóvil, salud e incendios y líneas aliadas, en ese orden. En forma conjunta, estos cuatro ramos representaron el 82,8% de las primas de seguros voluntarios para abril de 2023. El ramo de Pérdidas Pecuniarias fue el que tuvo el mayor incremento en términos absolutos, con un alza de ₡ 9,9 mil millones, equivalente a un aumento de 121,6%.

El ramo de Vida presentó una variación positiva del 4,1%, en contraposición a la baja del 20,8% registrada hace un par de meses por particularidades del ramo, por lo que se anticipa una recuperación en las tendencias crecientes de este ramo.

Por su parte, el ramo de Agrícolas y Pecuarios fue el que registró la mayor baja porcentual (- 24,6%), pero en esta línea dicha reducción equivale a solo ₡ 26 millones menos que lo registrado en abril 2022.

Gráfico 4

Costa Rica: Ingresos por primas de seguros voluntarios según ramo, abril 2022 – abril 2023
(miles de millones de colones corrientes)



Fuente: Superintendencia General de Seguros con base en la información proporcionada por las aseguradoras.

3. ESTRUCTURA DEL MERCADO

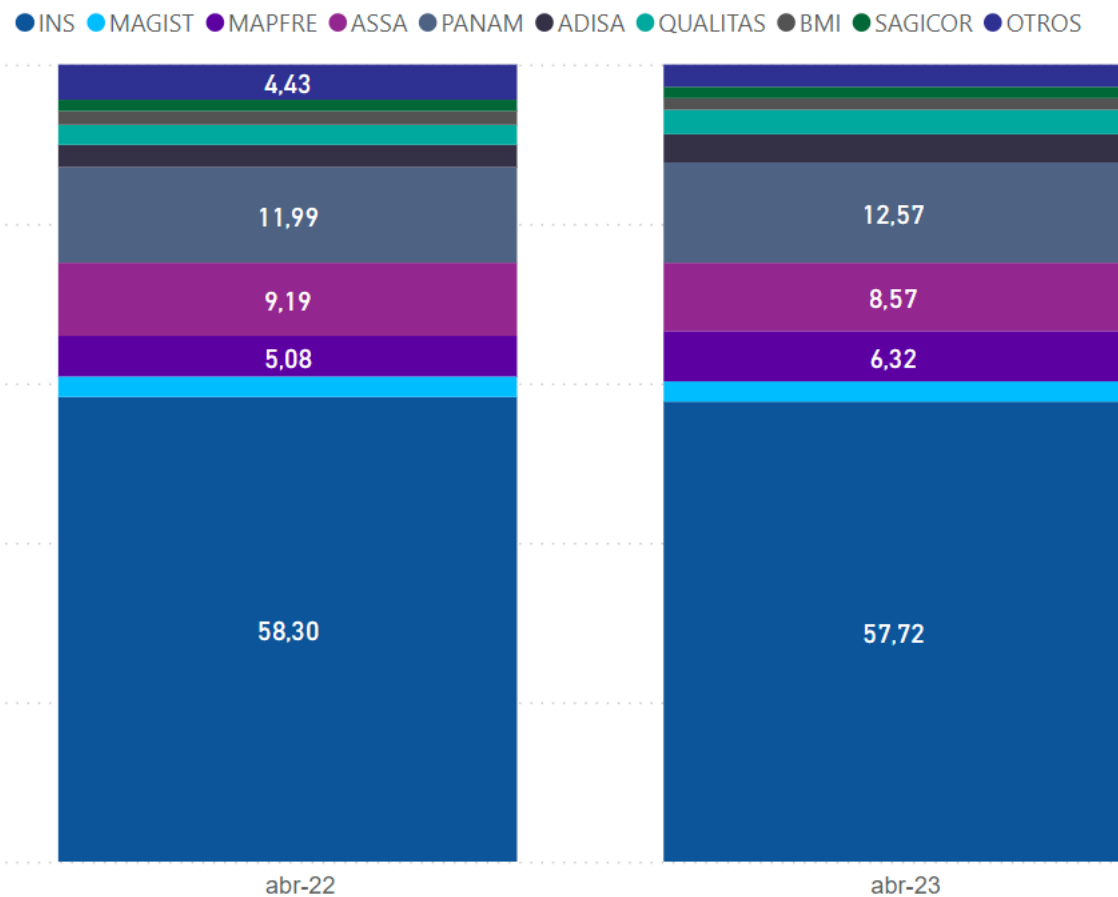
La estructura del mercado, según composición de las primas, no presentó cambios significativos. El INS y ASSA bajaron su cuota de mercado en aproximadamente 1p.p. cada uno, mientras que la mayor ganancia en participación fue de Mapfre con 0,86 puntos porcentuales (p.p.), entre abril 2022 y abril 2023.

Gráfico 5
Costa Rica: Composición de las primas totales según aseguradora,
abril 2022 – abril 2023
(porcentajes)



Fecha	INS	MAGIST	MAPFRE	ASSA	PANAM	ADISA	QUALITAS	BMI	SAGICOR	OTROS
abr-22	71,40	1,76	3,49	6,30	8,22	1,92	1,72	1,18	0,97	3,04
abr-23	70,89	1,74	4,35	5,90	8,66	2,44	2,11	1,00	0,98	1,93

Gráfico 6
Costa Rica: Composición de las primas de seguros voluntarios según aseguradora,
abril 2022 – abril 2023
(porcentajes)



Fecha	INS	MAGIST	MAPFRE	ASSA	PANAM	ADISA	QUALITAS	BMI	SAGICOR	OTROS
abr-22	58,30	2,57	5,08	9,19	11,99	2,80	2,51	1,71	1,42	4,43
abr-23	57,72	2,53	6,32	8,57	12,57	3,55	3,07	1,46	1,42	2,80

4. ESTRUCTURA DEL MERCADO DE SEGUROS GENERALES

Gráfico 7

Costa Rica: Composición de las primas según aseguradora para seguros generales y algunos ramos, abril 2022 – abril 2023 (porcentajes)



Respecto al cierre de abril 2023, las primas de la categoría de seguros generales voluntarios presentaron un aumento de 7,6%; en términos absolutos, equivalente a un aumento de ₡ 11,4 mil millones. Los ramos de seguros generales que disminuyeron en el primaje fueron: incendio y líneas aliadas, mercancías transportadas, responsabilidad civil, aviación y agrícolas y pecuarios, mientras que el resto de los ramos registraron aumentos. En cuanto a la participación de mercado, el ramo de pérdidas pecuniarias ganó 5,78 p.p., mientras que el ramo de incendio y líneas aliadas fue el que más perdió 4,74 p.p.

Cuadro 3

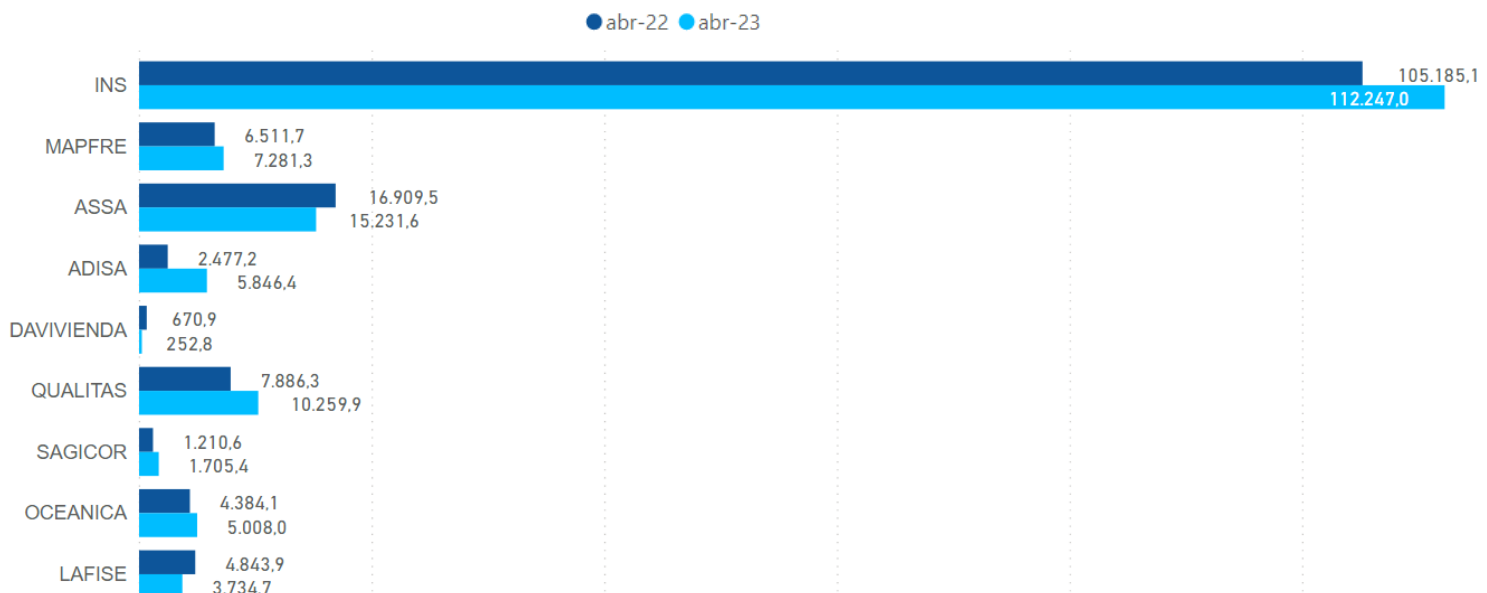
Costa Rica: Variación absoluta y relativa de las primas de seguros generales, abril 2022 - abril 2023
(porcentajes, miles de millones de colones y puntos porcentuales)

Ramo	Estructura (%) año anterior	Estructura (%) año referencia	Variación absoluta (₡)	Variación participación (p.p)
Pérdidas pecuniarias	5,45	11,23	9,96	5,78
Automóvil	46,15	45,05	3,53	-1,10
Otros daños a los bienes	7,80	8,75	2,43	0,95
Caución	0,82	0,90	0,22	0,08
Crédito	0,18	0,19	0,02	0,01
Vehículos marítimos	0,24	0,23	0,01	0,00
Agrícolas y pecuarios	0,07	0,04	-0,02	-0,03
Aviación	0,24	0,16	-0,08	-0,08
Responsabilidad civil	6,46	5,90	-0,16	-0,56
Mercancías transportadas	2,68	2,35	-0,21	-0,33
Incendio y líneas aliadas	29,87	25,13	-4,22	-4,74
Total	100,00	100,00	11,48	

El 85,25% del valor de las primas de seguros generales colocado a abril de 2023 fue comercializado por el INS, ASSA y Quálitas.

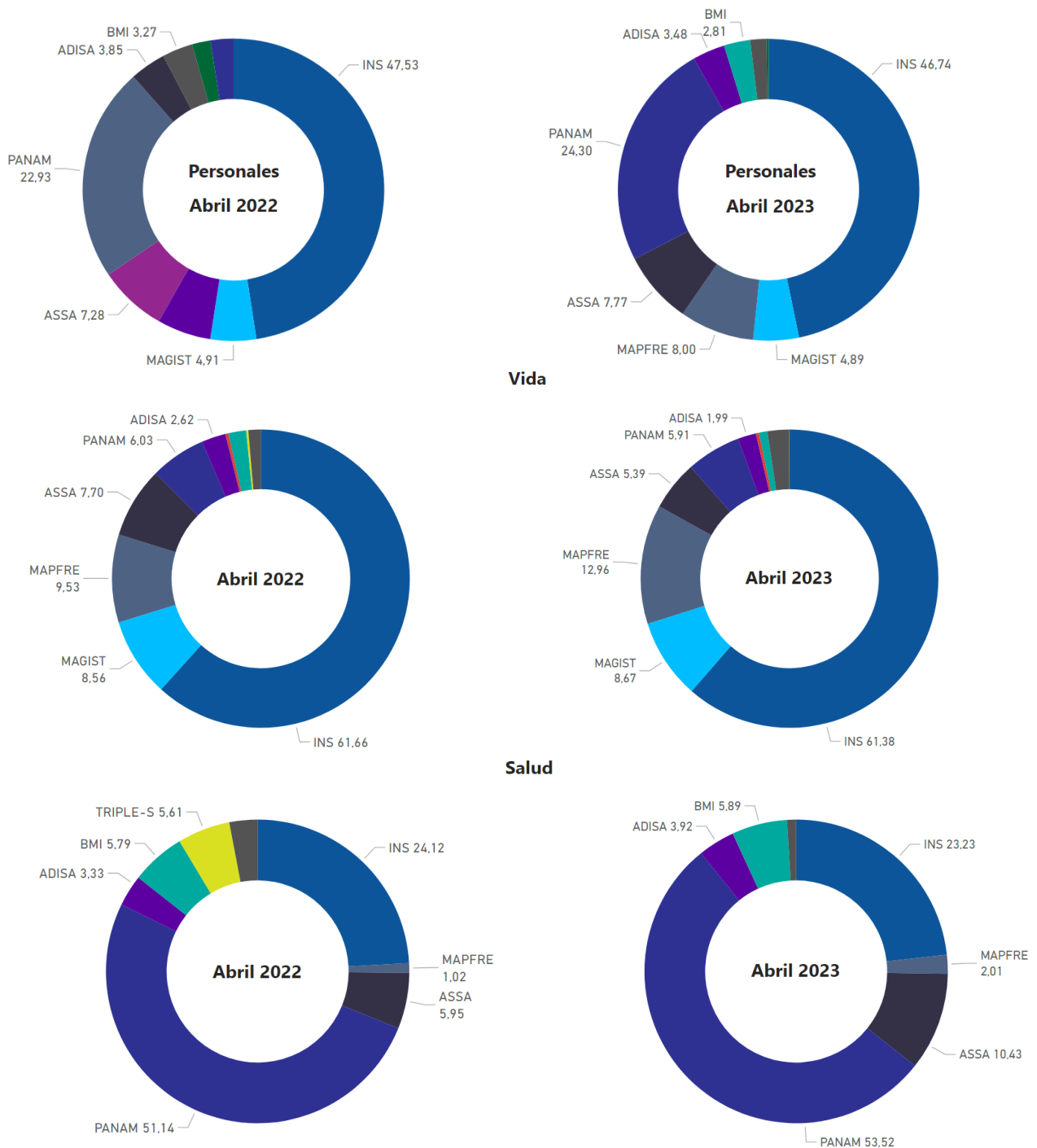
Gráfico 8

Costa Rica: Ingresos por primas de seguros generales por aseguradora, abril 2022 – abril 2023
(millones de colones corrientes)



5. ESTRUCTURA DEL MERCADO DE SEGUROS PERSONALES

Gráfico 9
Costa Rica Composición de las primas según aseguradora para seguros personales y algunos ramos, abril 2022 – abril 2023 (porcentajes)



Las primas de la categoría de seguros personales voluntarios crecieron un 5,4%, lo que representó ₡8,8 mil millones más que lo registrado en abril de 2022. Dos de los tres ramos personales (salud y vida) reportaron un aumento en los montos de primaje, siendo el más importante el aumento de ₡5,3 mil millones en el ramo de salud. La variación en la participación de mercado de los seguros personales se muestra en el cuadro 4.

Cuadro 4

Costa Rica: Variación absoluta y relativa de las primas de seguros voluntarios personales, Abril 2022 – abril 2023

(porcentajes, miles de millones de colones y puntos porcentuales)

Ramo	Estructura (%) año anterior	Estructura (%) año referencia	Variación absoluta (₡)	Variación participación (p.p)
Salud	37,86	39,00	5,34	1,14
Vida	56,16	55,47	3,79	-0,68
Accidentes	5,97	5,51	-0,25	-0,46
Total	100,00	100,00	8,88	

El 79,1% del valor de las primas de los seguros personales colocado a abril de 2023 fue comercializado por INS, PanAm y Mapfre.

Gráfico 10

Costa Rica: Ingresos por primas de seguros personales por aseguradora, abril 2022 – abril 2023 (millones de colones corrientes)

