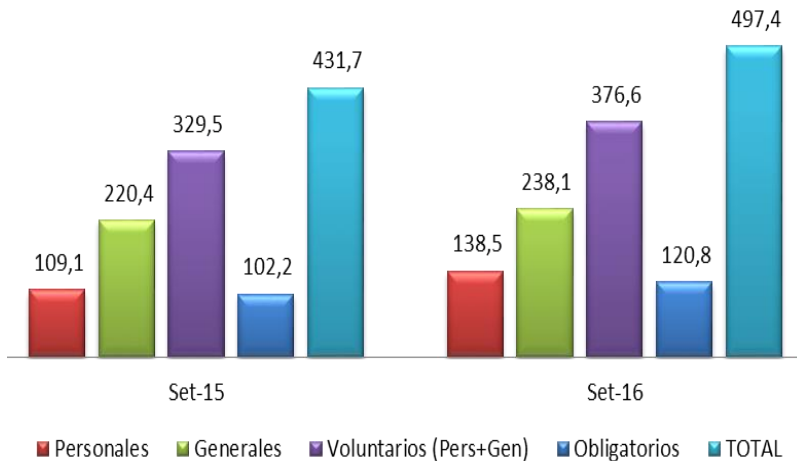


INGRESOS POR PRIMAS TOTALES Y POR CATEGORÍA

Ingresos por primas totales y por categoría

Miles de millones de colones



Los ingresos por primas de seguros crecieron en un 15% en relación con setiembre de 2015, para alcanzar ₡497 mil millones de colones.

El crecimiento se mantiene generalizado por categoría y con los seguros personales como la categoría más dinámica. El aporte de los seguros obligatorios, según se ha explicado en boletines previos, responde al incremento en el SOA en enero 2016 por cambios contables, pues las primas de RT decrecieron interanualmente en 20%.

Para mayor explicación, puede consultarse el siguiente enlace:

<http://www.sugese.fi.cr/estadisticas/NotaExplicativaEstadisticas2014-2015.pdf>

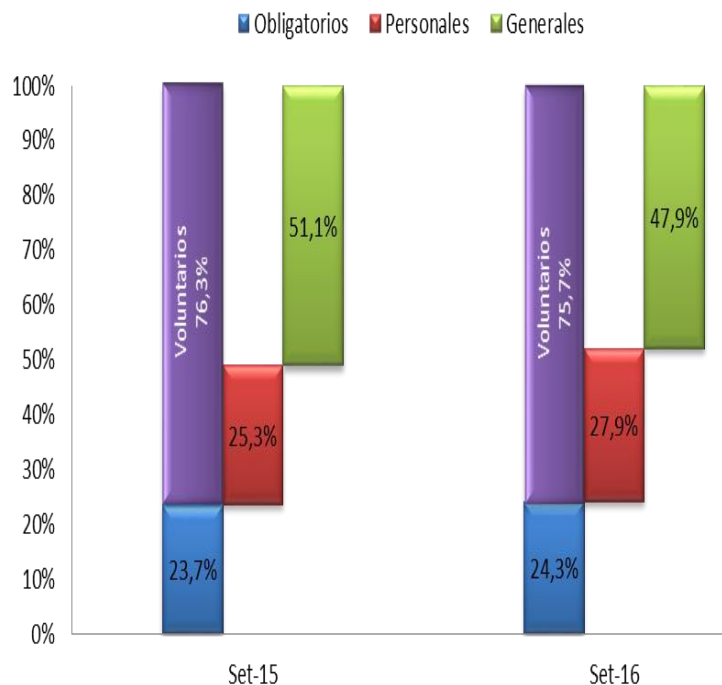
Todas las empresas de la categoría de seguros personales crecieron, interanualmente, entre 23% y 132%, por lo cual el desempeño de esta categoría es resultado de una dinámica generalizada, salvo por el caso de Seguros del Magisterio que presentó una disminución de 4,5% en el periodo.

Crecimiento	Set15 - Set16		Set15 - Set16	
	Colones		Equiv. Dólares	
	%	Millones	%	Millones
Obligatorios	18,2%	18.605,0	14,4%	27,8
Voluntarios	14,3%	47.084,0	10,6%	66,0
Personales	26,9%	29.402,9	22,8%	47,1
Generales	8,0%	17.681,1	4,5%	18,8
TOTAL	15,2%	65.688,9	11,5%	93,8
Inflación	0,4%			

Se mantuvo el estrujamiento de los seguros generales, en un total de seguros voluntarios que se mantuvo estable.

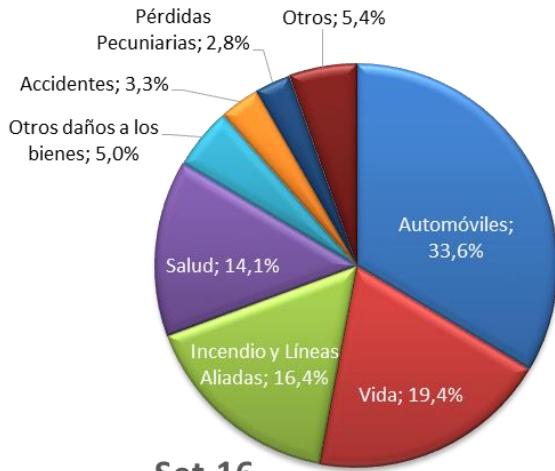
Las tasas de crecimiento superan, en todos los casos, la tasa interanual de inflación y las mostradas por la producción nacional hasta agosto de 2016.

Composición de los ingresos por primas totales



INGRESOS POR PRIMAS POR RAMO DE SEGUROS VOLUNTARIOS

Se mantiene el crecimiento generalizado por ramo de seguros voluntarios, especialmente Vida, Salud y Pérdidas Pecuniarias, que consecuentemente también son los que aumentaron en participación.



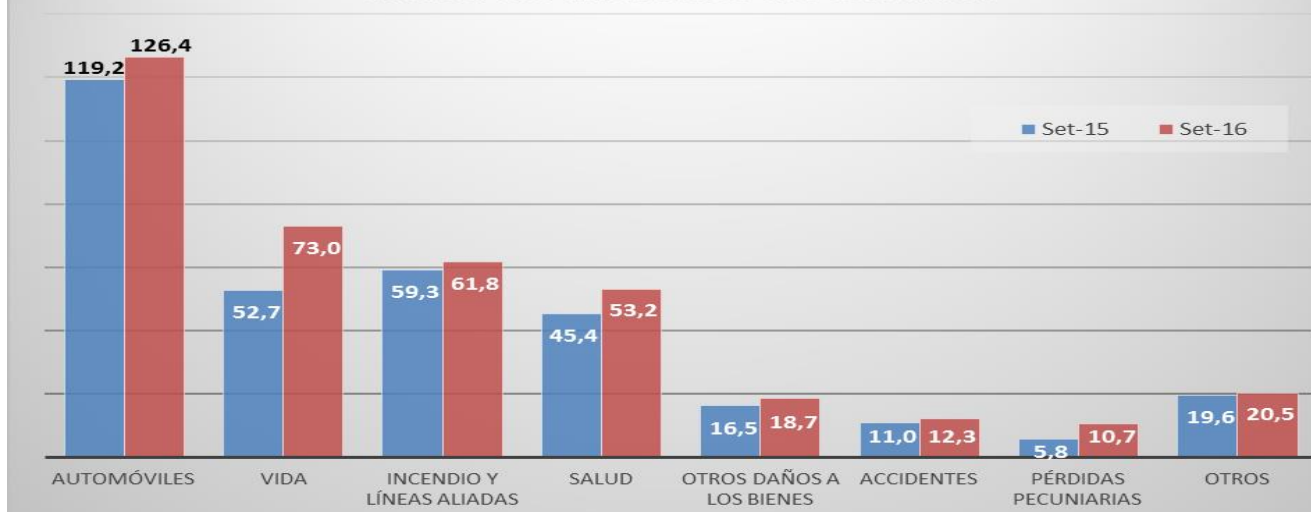
Set-16



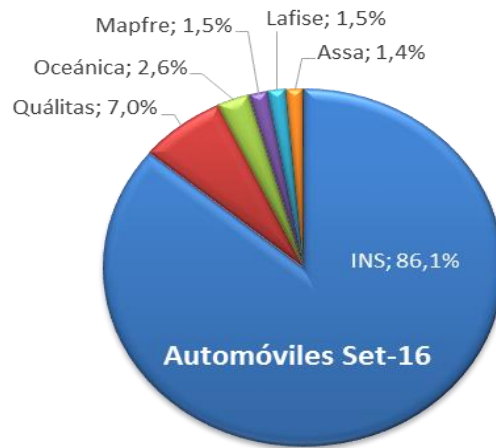
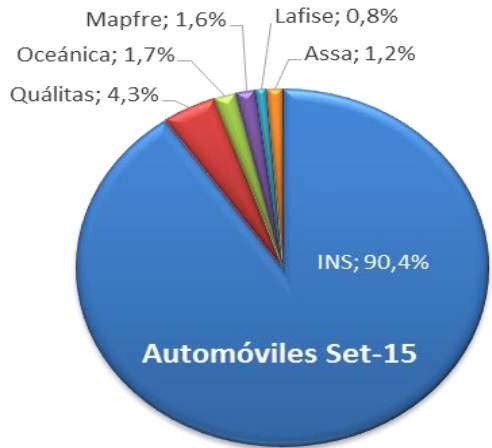
Set-15

Crecimiento	Set15 - Set16			
	Colones		Equivalente en Dólares	
	%	Millones	%	Millones
Automóviles	6,0%	3.119,1	2,5%	5,7
Vida	38,5%	21.917,6	34,0%	33,9
Incendio y Líneas Aliadas	4,3%	2.879,9	0,9%	1,0
Salud	17,3%	7.013,8	13,5%	11,6
Otros daños a los bienes	13,6%	2.330,5	9,9%	3,1
Accidentes	11,3%	910,7	7,7%	1,6
Pérdidas Pecuniarias	85,0%	6.098,1	79,0%	8,6
Otros	4,4%	841,2	1,0%	0,4
Total	14,3%	45.110,9	10,6%	66,0

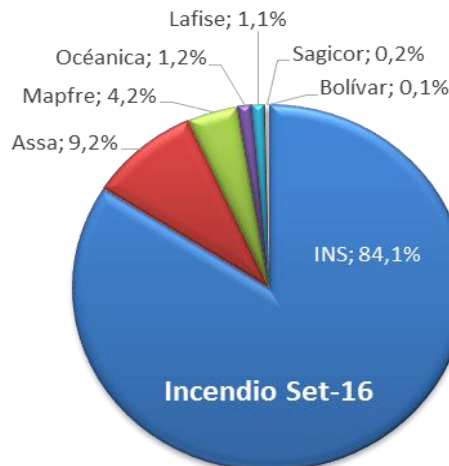
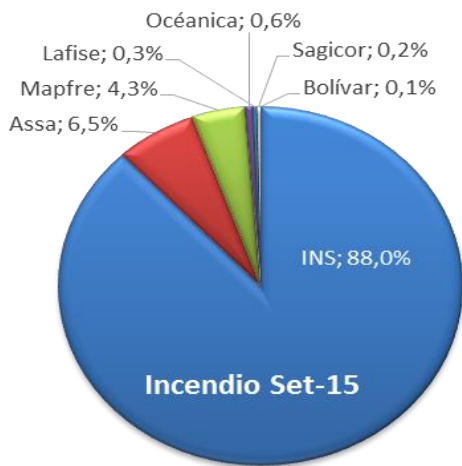
Ingresos por primas según ramos principales
Miles de millones de colones



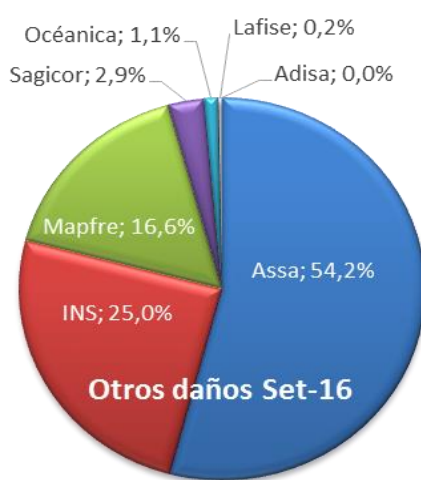
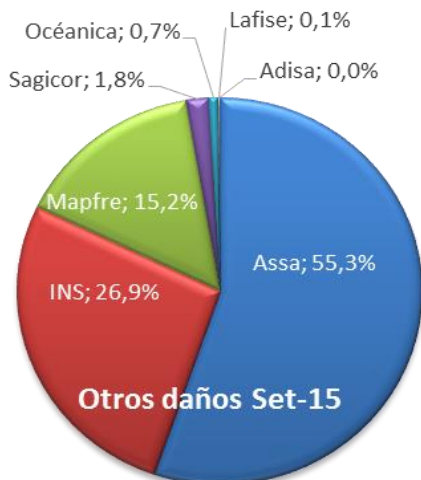
INGRESOS POR PRIMAS SEGÚN RAMOS DE SEGUROS VOLUNTARIOS Y EMPRESAS - SEGUROS GENERALES



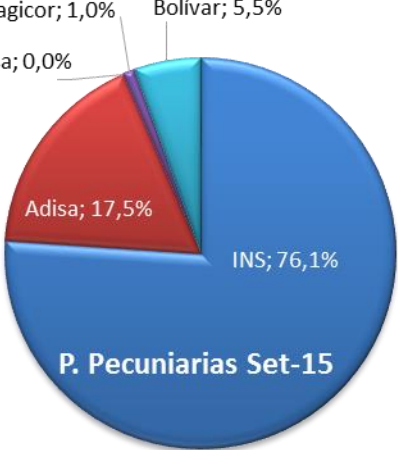

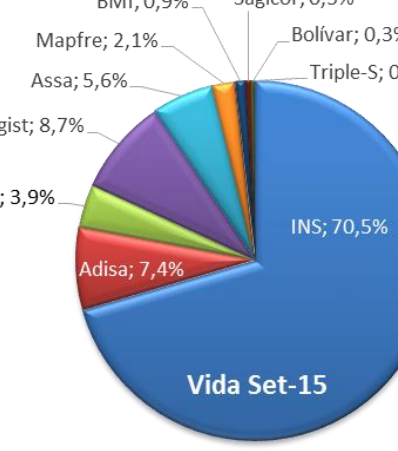
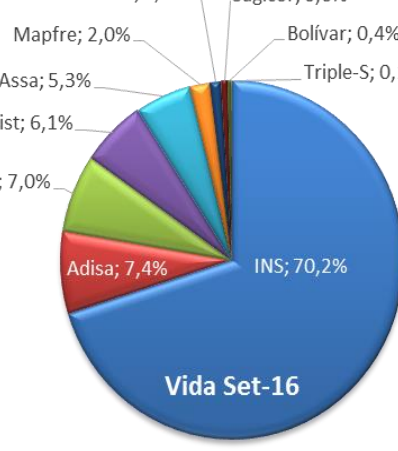
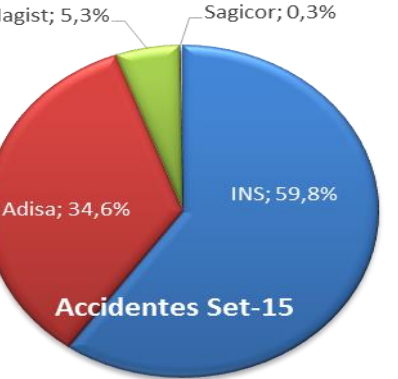
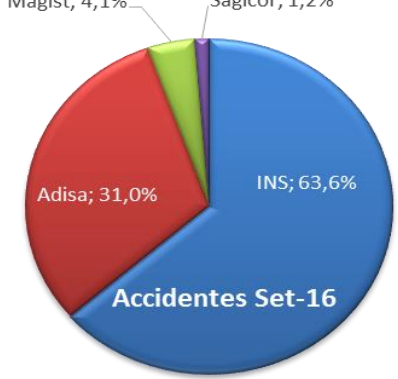
En Automóviles, todas las empresas experimentaron crecimiento en primas, siendo Quálitas la que más aportó al aumento total (52%). El INS aportó un 14%, pero perdió 4,3 p.p. de participación.

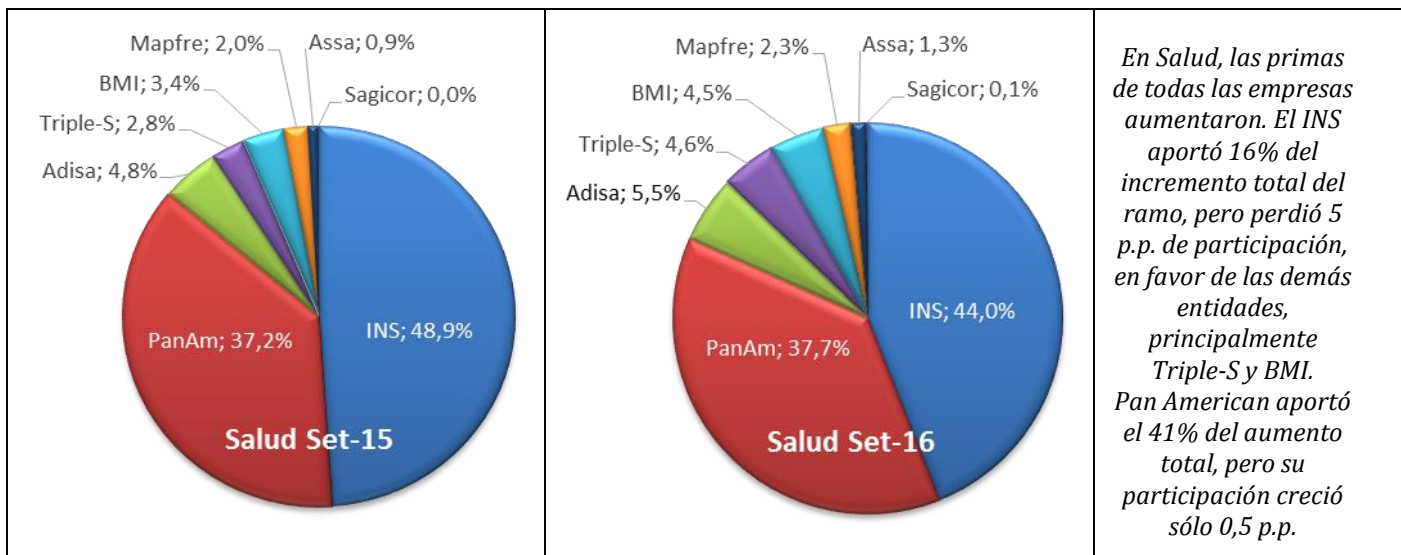


En Incendio, solamente el INS experimentó decrecimiento en primas (0,4%), mientras la que más aportó al aumento del periodo fue Assa (72% del incremento total de primas del ramo). Consecuentemente, en participación, el INS perdió 4 p.p. y Assa ganó 2,7 p.p.



En Otros daños, todas las empresas experimentaron crecimiento en primas. Assa y el INS aportaron 46% y 11% del cambio total, respectivamente, pero perdieron 1 y 2 p.p., respectivamente, en participación, en favor, sobre todo, de MAPFRE y Sagicor, que aportaron 27% y 11% del crecimiento total del ramo.

 <p>P. Pecuarias Set-15</p> <ul style="list-style-type: none"> INS; 76,1% Adisa; 17,5% Bolívar; 5,5% Sagicor; 1,0% Assa; 0,0% 	 <p>P. Pecuarias Set-16</p> <ul style="list-style-type: none"> INS; 74,9% Adisa; 15,9% Assa; 6,9% Sagicor; 1,8% Bolívar; 0,5% 	<p><i>En Pérdidas Pecuarias, Bolívar es la única empresa que experimentó una baja en primas. El INS y Adisa perdieron 1,1 y 1,6 p.p. de participación, respectivamente, en favor de Assa que ingresa como nuevo proveedor en el ramo.</i></p>
<p>INGRESOS POR PRIMAS SEGÚN RAMOS DE SEGUROS VOLUNTARIOS Y EMPRESAS - SEGUROS PERSONALES</p>		
 <p>Vida Set-15</p> <ul style="list-style-type: none"> INS; 70,5% Adisa; 7,4% PanAm; 3,9% Magist; 8,7% Assa; 5,6% Mapfre; 2,1% BMI; 0,9% Sagicor; 0,5% Bolívar; 0,3% Triple-S; 0,0% 	 <p>Vida Set-16</p> <ul style="list-style-type: none"> INS; 70,2% Adisa; 7,4% PanAm; 7,0% Magist; 6,1% Assa; 5,3% Mapfre; 2,0% BMI; 1,0% Sagicor; 0,6% Bolívar; 0,4% Triple-S; 0,1% 	<p><i>En Vida, el INS, Magisterio, ASSA y MAPFRE perdieron 0,4; 2,7; 0,3 y 0,1 p.p. de participación, respectivamente, pero solo el total de primas de Seguros del Magisterio disminuyó (4%). El INS y Pan American aportaron 69% y 15% del aumento del ramo, respectivamente. La participación de Pan American fue la que más creció (3,1 p.p.).</i></p>
 <p>Accidentes Set-15</p> <ul style="list-style-type: none"> INS; 59,8% Adisa; 34,6% Magist; 5,3% Sagicor; 0,3% 	 <p>Accidentes Set-16</p> <ul style="list-style-type: none"> INS; 63,6% Adisa; 31,0% Magist; 4,1% Sagicor; 1,2% 	<p><i>En el ramo de Accidentes, el INS aportó 97% del incremento del ramo y ganó 3,8 p.p. en participación. Adisa y Magisterio perdieron participación como consecuencia de decrecimiento en sus primas en 1% y 6%, respectivamente. Sagicor aumentó en 10% sus primas.</i></p>



En Salud, las primas de todas las empresas aumentaron. El INS aportó 16% del incremento total del ramo, pero perdió 5 p.p. de participación, en favor de las demás entidades, principalmente Triple-S y BMI. Pan American aportó el 41% del aumento total, pero su participación creció sólo 0,5 p.p.

SINIESTRALIDAD

La siniestralidad total del sector respecto a primas mostró mejoría. La mayor parte de las empresas mantiene dicha razón por debajo de la del mercado y 8 de 13 empresas la redujeron. El INS y Quálitas mantuvieron consistentemente razones superiores a las del mercado total, pero éstas bajaron en el periodo. Magisterio, Bolívar y Lafise aumentaron sus razones por encima de las del mercado, mientras que en el caso de Pan American ocurrió lo contrario.

Aseguradora	Prestaciones pagadas brutas/Primas Brutas		Prestaciones pagadas brutas/Provisiones Técnicas	
	Set-15	Set-16	Set-15	Set-16
INS	62,2%	58,6%	28,7%	30,5%
Magisterio	14,3%	68,8%	11,6%	51,2%
Mapfre	33,7%	22,0%	62,5%	34,1%
Assa	28,2%	16,3%	53,4%	36,5%
PanAm	77,3%	50,2%	90,0%	79,3%
Adisa	13,7%	14,4%	17,0%	15,7%
Bolívar	39,5%	221,3%	27,2%	90,7%
Quálitas	67,4%	58,8%	66,0%	61,0%
Bmi	22,4%	19,7%	22,9%	20,2%
Triple-S	39,4%	36,4%	80,6%	85,9%
Sagicor	52,0%	31,8%	60,7%	38,9%
Océanica	25,1%	43,4%	22,8%	31,4%
La fise	31,3%	57,6%	40,0%	36,5%
Total	58,3%	53,6%	30,4%	31,9%

La razón total de prestaciones respecto a provisiones aumentó, aunque individualmente se redujo en 7 empresas. En la mayoría de los casos el indicador está por encima del promedio del mercado. Mapfre, Assa, Pan American, Quálitas, Triple-S y Lafise mantuvieron, consistentemente, razones superiores a las de todo el mercado, pero excepto por Triple-S, todas tuvieron disminuciones en este indicador. Magisterio, Bolívar y Sagicor aumentaron sus razones sobre las del mercado.

ESTRUCTURA DEL MERCADO

Tanto en el total como a para la categoría de seguros voluntarios, el INS, Seguros del Magisterio, Mapfre y Bolívar redujeron su participación, pero únicamente en el caso de Seguros del Magisterio y Bolívar respondió a una reducción de primas de 4,5% y 32%, respectivamente. De las empresas que perdieron participación, la reducción del INS es de 2,9 p.p. en el total y 4 p.p. en seguros voluntarios, aunque aportó 60% del aumento total y 44% del crecimiento total en seguros voluntarios. Pan American, Quálitas y Assa fueron las que más ganaron participación (entre 0,52 y 0,68 p.p. en total y entre 0,73 y 0,95 p.p. en seguros voluntarios).

Aseguradora	Totales		Voluntarios		Personales		Generales	
	Set-15	Set-16	Set-15	Set-16	Set-15	Set-16	Set-15	Set-16
INS	81,9%	79,0%	76,3%	72,3%	60,5%	59,5%	84,1%	79,7%
Magisterio	1,2%	1,0%	1,6%	1,3%	4,8%	3,6%		
Mapfre	2,2%	2,2%	2,9%	2,8%	1,8%	1,9%	3,4%	3,4%
Assa	4,5%	5,0%	5,9%	6,6%	3,1%	3,3%	7,3%	8,5%
Pan American	4,4%	5,1%	5,7%	6,7%	17,4%	18,2%		
Adisa	2,5%	2,8%	3,3%	3,7%	9,1%	8,8%	0,5%	0,7%
Bolívar	0,1%	0,1%	0,2%	0,1%	0,2%	0,2%	0,2%	0,0%
Quálitas	1,2%	1,8%	1,5%	2,3%			2,3%	3,7%
BMI	0,5%	0,6%	0,6%	0,8%	1,9%	2,3%		
Triple-S	0,3%	0,5%	0,4%	0,7%	1,2%	1,8%		
Sagicor	0,2%	0,3%	0,2%	0,4%	0,3%	0,5%	0,2%	0,4%
Océanica	0,8%	1,1%	1,0%	1,5%			1,5%	2,3%
Lafise	0,3%	0,5%	0,4%	0,7%			0,6%	1,1%
Total	100,0%	100,0%	100,0%	100,0%	100,0%	100,0%	100,0%	100,0%

En la categoría de seguros personales, Seguros del Magisterio, INS y Adisa perdieron participación en 1,18; 0,95 y 0,28 p.p., respectivamente. Sólo Seguros del Magisterio decreció en primas (4,5%), las primas de las demás aseguradoras crecieron entre 23% y 132%. Aunque perdió participación, el INS aportó 56% del aumento total de la categoría. Las empresas que más ganaron participación fueron Pan American y Triple-S con 0,84 y 0,64 p.p., resultado de aportaciones que representaron 21% y 4% del incremento total. Las aportaciones de Adisa, Assa y BMI fueron superiores o similares a las de Triple-S, pero Adisa bajo en participación y Assa y BMI crecieron menos que Triple-S.

Finalmente, en el caso de seguros generales, el INS y Bolívar perdieron participación (4,37 y 0,12 p.p., respectivamente), pero únicamente Bolívar redujo sus primas (71%). Las demás empresas experimentaron crecimientos de primas entre 2% y 122%. La reducción en participación del INS se produjo, aunque sus primas crecieron 2% y su aumento representó 25% del incremento total de la categoría. Quálitas, Assa y Océanica fueron las que más ganaron participación (1,37; 1,27 y 0,81 p.p., respectivamente), como resultado de aportaciones que representaron 21%, 24% y 12% del aumento total de la categoría.

RESULTADOS DEL PERÍODO

Seguros del Magisterio, Triple-S, Océánica y Lafise cerraron setiembre con resultados negativos, pero Triple-S y Océánica bajaron el nivel de pérdida respecto a setiembre 2015.

Seguros del Magisterio pasó de utilidades a pérdidas y las pérdidas de Lafise aumentaron entre setiembre 2015 y setiembre 2016. A efectos de estos resultados, según se ha indicado, en el caso de Seguros del Magisterio se presentó un decrecimiento en sus ingresos por primas, mientras en el caso de Lafise la siniestralidad mantiene una evolución superior al mercado.



Aseguradoras privadas: utilidad neta acumulada a setiembre

