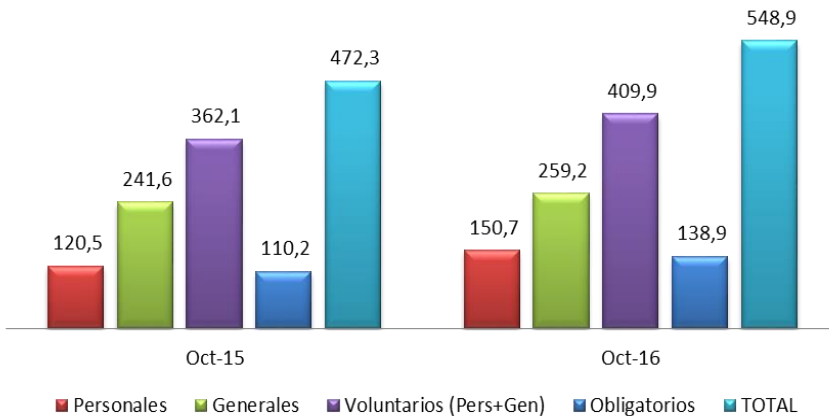


INGRESOS POR PRIMAS TOTALES Y POR CATEGORÍA

Ingresos por primas totales y por categoría

Miles de millones de colones



Los ingresos por primas de seguros crecieron en un 16% a octubre de 2016, en relación con igual periodo de 2015, para alcanzar ¢549 mil millones.

Los seguros obligatorios tendieron a la estabilización. El SOA, según se ha explicado en boletines previos, mostró un fuerte incremento de diciembre 2015 a enero 2016 (¢36,1 mil millones) por un cambio en el registro contable, pero el resto del año su crecimiento mes a mes ha sido cercano al promedio, lo cual mantiene el crecimiento interanual muy alto, pero con tendencia a la moderación.

Riesgos del Trabajo mostró un decrecimiento pronunciado desde diciembre 2015 hasta finales del primer trimestre, pero posteriormente su crecimiento mes a mes se ha acelerado. Así, a nivel interanual, el decrecimiento de RT pasó de 20% en setiembre 2016 a 9% en octubre 2016, con lo cual el crecimiento de los seguros obligatorios repuntó a niveles, tanto relativos como absolutos, similares a los de seguros personales, con lo cual su participación aumentó casi 2 p.p.

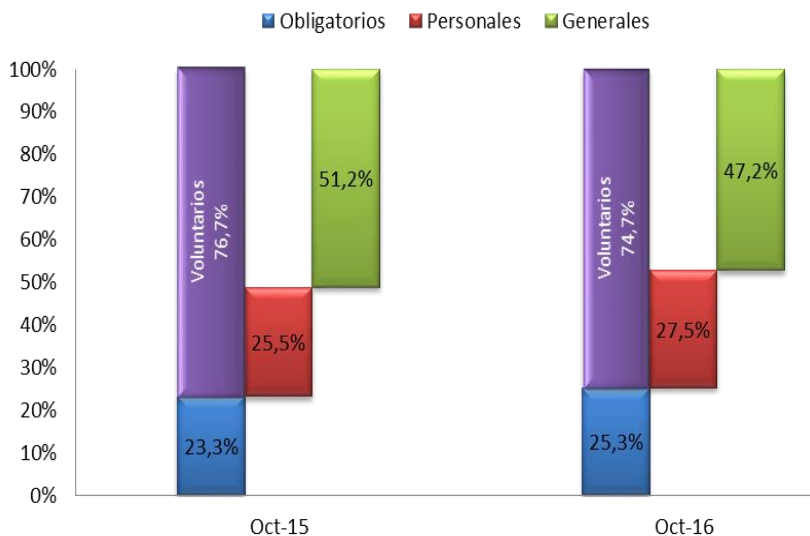
Valga recalcar que se mantuvo el crecimiento generalizado por categoría a niveles superiores a la inflación y el estrujamiento de los seguros generales en casi 4 p.p.

Para mayor explicación, puede consultarse el siguiente enlace:

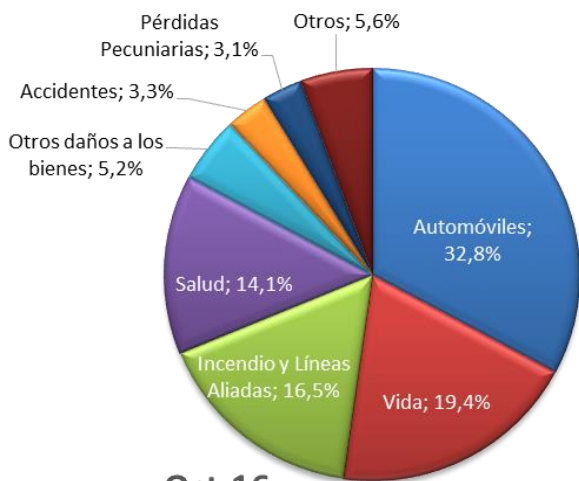
<http://www.sugese.fi.cr/estadisticas/NotaExplicativaEstadisticas2014-2015.pdf>

Crecimiento	Oct15 - Oct16		Oct15 - Oct16	
	Colones		Equiv. Dólares	
	%	Millones	%	Millones
Obligatorios	26,1%	28.725,2	21,6%	45,1
Voluntarios	13,2%	47.825,6	9,2%	63,1
Personales	25,1%	30.198,2	20,6%	47,1
Generales	7,3%	17.627,4	3,5%	16,0
TOTAL	16,2%	76.550,8	12,1%	108,2
Inflación	0,6%			

Composición de los ingresos por primas totales



INGRESOS POR PRIMAS POR RAMO DE SEGUROS VOLUNTARIOS



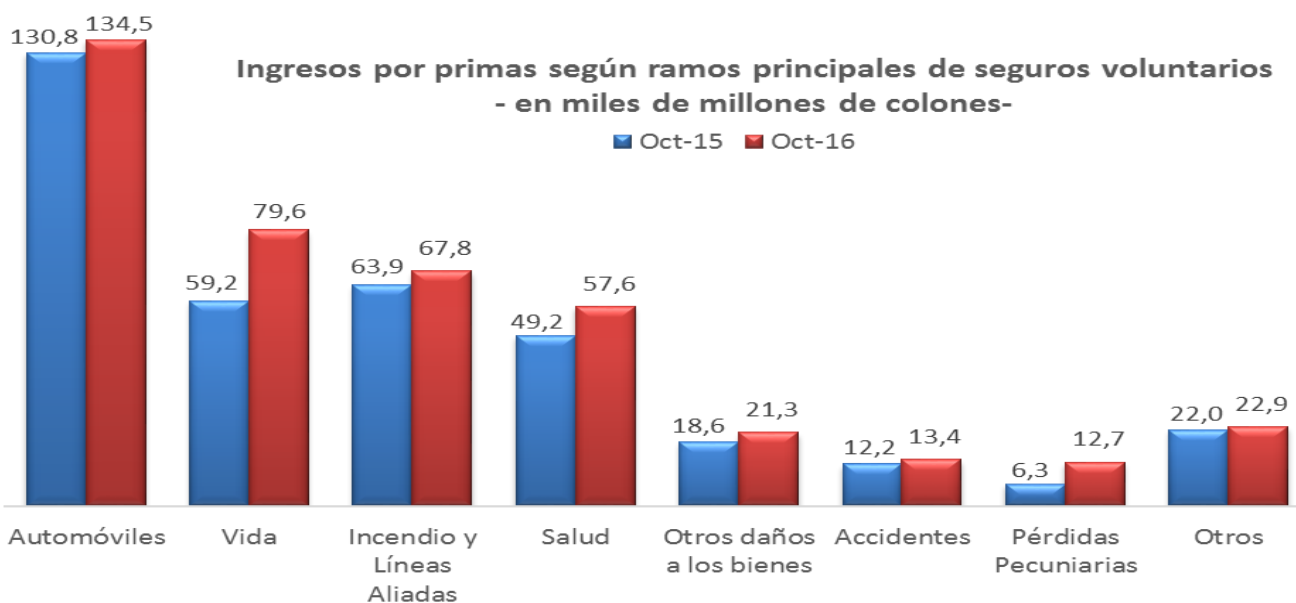
Oct-16

Por su parte, en los ramos de seguros voluntarios se mantuvo el crecimiento generalizado. A nivel relativo como absoluto, Vida, Salud y Pérdidas Pecuniarias se mantuvieron como los ramos con mayor incremento. Consecuentemente, Vida y Pérdidas Pecuniarias son los que más aumentaron en participación, con 3,0 y 1,4 p.p, respectivamente.

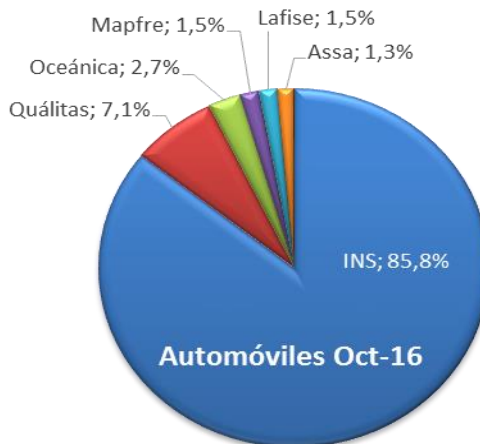
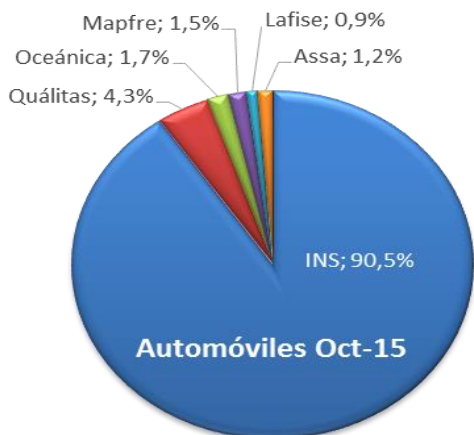


Oct-15

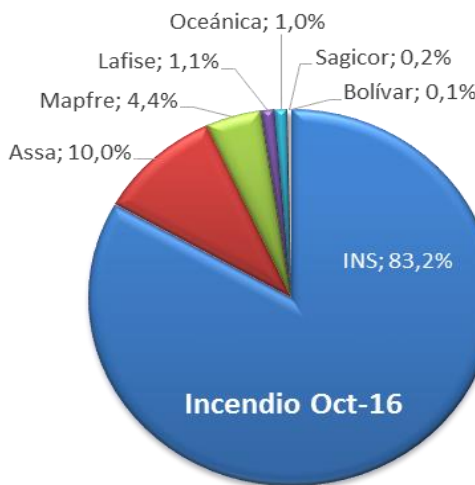
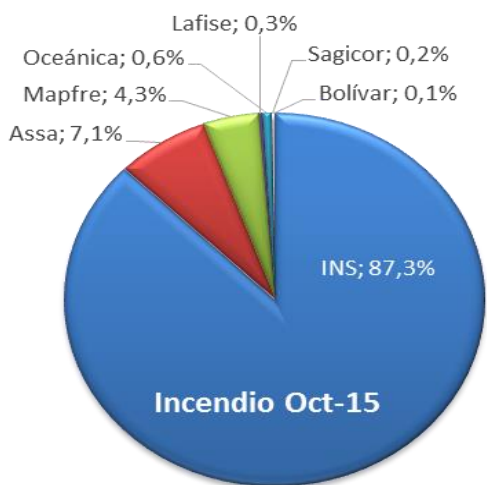
Crecimiento	Oct15 - Oct16			
	Colones		Equivalente en Dólares	
	%	Millones	%	Millones
Automóviles	2,8%	3.119,1	-0,8%	-2,0
Vida	34,6%	21.917,6	29,9%	33,5
Incendio y Líneas Aliadas	6,1%	2.879,9	2,3%	2,8
Salud	17,3%	7.013,8	13,1%	12,2
Otros daños a los bienes	14,4%	2.330,5	10,4%	3,7
Accidentes	10,1%	910,7	6,2%	1,4
Pérdidas Pecuniarias	101,5%	6.098,1	94,4%	11,3
Otros	4,3%	841,2	0,6%	0,3
Total	13,2%	45.110,9	9,2%	63,1



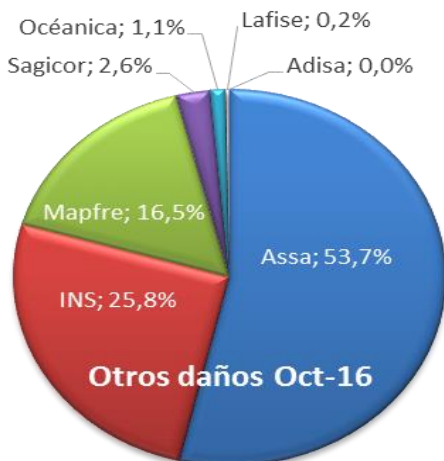
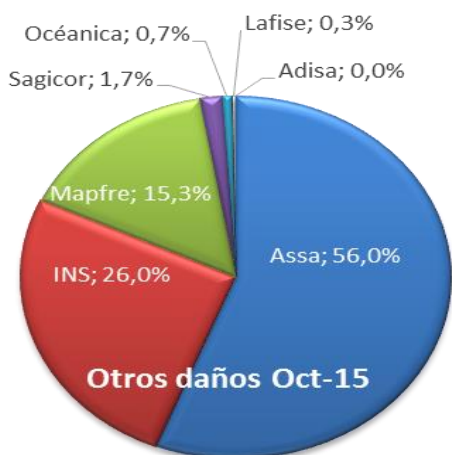
INGRESOS POR PRIMAS SEGÚN RAMOS DE SEGUROS VOLUNTARIOS Y EMPRESAS - SEGUROS GENERALES



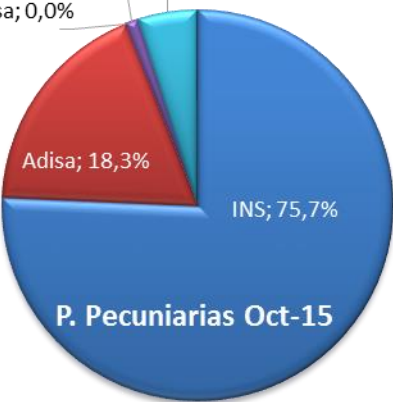
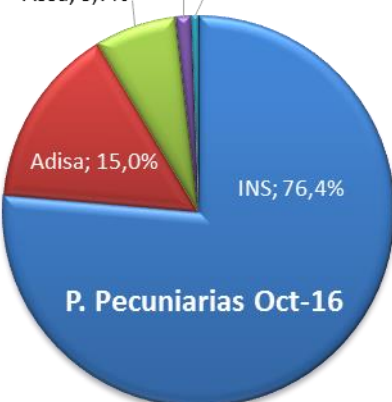
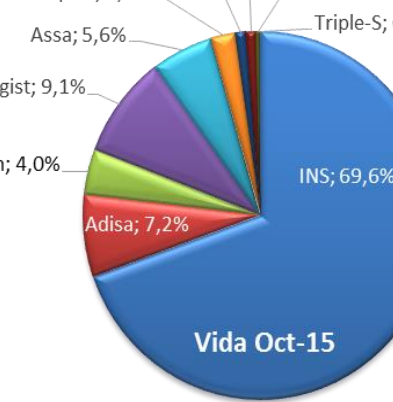
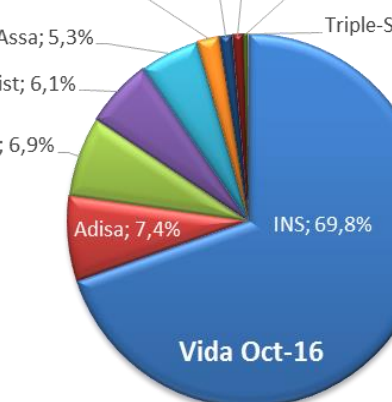
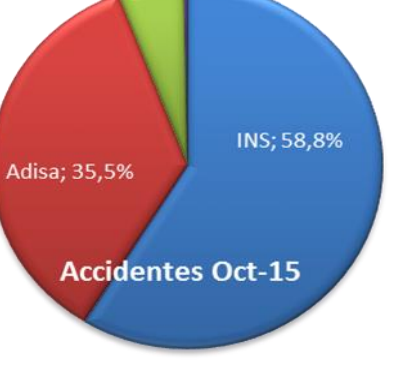
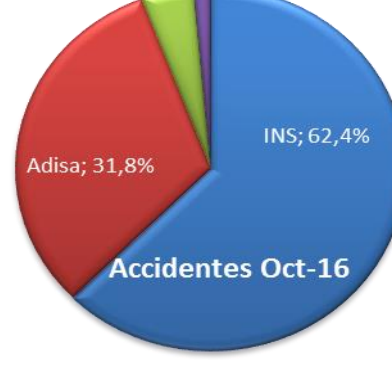
El INS perdió 4,7 p.p. en participación en el ramo de automóviles, dado una decrecimiento de €3 mil millones en primas. Por su parte Quálitas y Océánica aumentaron primas por €4 y €1,5 mil millones, respectivamente y participación en 2,8 y 1 p.p., en ese orden.

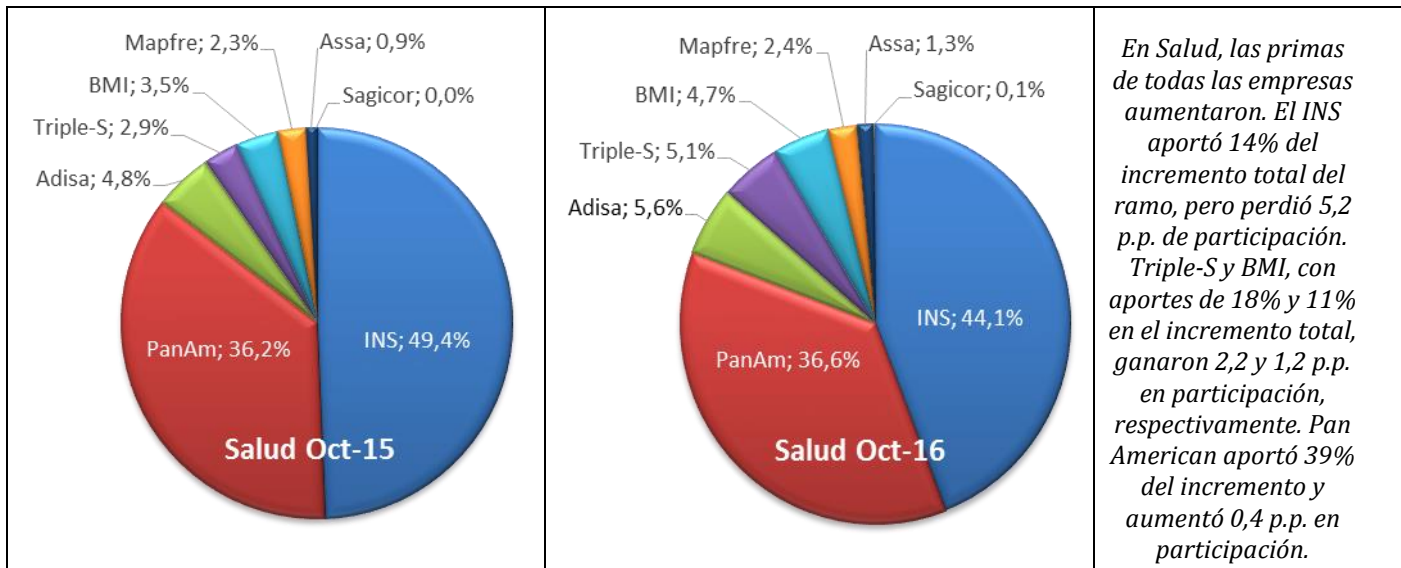


En el ramo de Incendio, todas las empresas aumentaron primas. En particular, el INS perdió 4,1 p.p. de participación, aportando un 15% del incremento total del ramo. Assa aportó 57% del incremento total y fue, por lo tanto, la entidad que más aumentó su participación (2,8 p.p.)



En el ramo de Otros daños, todas las empresas incrementaron las primas. Assa y el INS perdieron 2,3 y 0,1 p.p. de participación, aunque aportaron 38% y 25% del aumento total del ramo, principalmente por la dinámica de Mapfre, que aportó 24% del aumento total, con lo cual su participación aumentó 1,1 p.p.

 <p>P. Pecuniarias Oct-15</p> <ul style="list-style-type: none"> Sagikor; 1,1% Bolívar; 4,9% Asa; 0,0% Adisa; 18,3% INS; 75,7% 	 <p>P. Pecuniarias Oct-16</p> <ul style="list-style-type: none"> Sagikor; 1,3% Bolívar; 0,6% Asa; 6,7% Adisa; 15,0% INS; 76,4% 	<p><i>En el ramo de Pérdidas Pecuniarias, Bolívar y Adisa perdieron 4,3 y 3,3 p.p. de participación, pero solo Adisa decreció en primas. El INS aumentó primas en ¢4,9 mil millones, pero la participación subió sólo en 0,7 p.p. Assa creció 6,7 p.p. en participación con un aumento de primas de ¢857 millones.</i></p>
INGRESOS POR PRIMAS SEGÚN RAMOS DE SEGUROS VOLUNTARIOS Y EMPRESAS - SEGUROS PERSONALES		
 <p>Vida Oct-15</p> <ul style="list-style-type: none"> Sagikor; 1,0% BMI; 0,9% Bolívar; 0,3% Triple-S; 0,0% Mapfre; 2,2% Asa; 5,6% Magist; 9,1% PanAm; 4,0% Adisa; 7,2% INS; 69,6% 	 <p>Vida Oct-16</p> <ul style="list-style-type: none"> Sagikor; 1,1% BMI; 1,0% Bolívar; 0,4% Triple-S; 0,1% Mapfre; 2,0% Asa; 5,3% Magist; 6,1% PanAm; 6,9% Adisa; 7,4% INS; 69,8% 	<p><i>En seguros de Vida, Magisterio perdió 3,1 p.p. de participación, en razón de una reducción de sus primas por ¢575 millones. El INS aportó ¢14 mil millones al incremento total, pero su participación aumentó 0,2 p.p. Pan American fue la que más creció en participación (3 p.p.), tras aumentar las primas en ¢3,2 mil millones.</i></p>
 <p>Accidentes Oct-15</p> <ul style="list-style-type: none"> Magist; 5,5% Sagikor; 0,3% Adisa; 35,5% INS; 58,8% 	 <p>Accidentes Oct-16</p> <ul style="list-style-type: none"> Magist; 4,3% Sagikor; 1,4% Adisa; 31,8% INS; 62,4% 	<p><i>En el ramo de Accidentes, el INS y Sagikor siguieron creciendo: el INS en 3,7 p.p. y ¢1,2 mil millones y Sagikor en 1,1 p.p. y ¢152 millones. Adisa y Magisterio perdieron participación, tras reducir primas por ¢51 y ¢85 millones.</i></p>



En Salud, las primas de todas las empresas aumentaron. El INS aportó 14% del incremento total del ramo, pero perdió 5,2 p.p. de participación. Triple-S y BMI, con aportes de 18% y 11% en el incremento total, ganaron 2,2 y 1,2 p.p. en participación, respectivamente. Pan American aportó 39% del incremento y aumentó 0,4 p.p. en participación.

SINIESTRALIDAD

La siniestralidad total del sector respecto a primas mostró mejoría en el periodo. La mayor parte de las empresas mantuvieron dicha razón por debajo de la del mercado y en 8 de 13 empresas disminuyó. El INS y Quálitas mantuvieron consistentemente razones superiores a las del mercado total, pero menores en relación con el periodo previo, en el caso de Pan American ocurrió lo contrario.

Aseguradora	Prestaciones pagadas brutas/Primas Brutas		Prestaciones pagadas brutas/Provisiones Técnicas	
	Oct-15	Oct-16	Oct-15	Oct-16
INS	63,5%	58,5%	32,3%	33,7%
Magisterio	15,3%	67,1%	13,4%	54,0%
Mapfre	32,9%	21,1%	65,9%	36,6%
Assa	27,0%	15,9%	57,9%	39,4%
PanAm	80,5%	52,1%	109,1%	92,7%
Adisa	13,9%	15,1%	18,9%	18,3%
Bolívar	44,7%	201,8%	38,8%	120,2%
Quálitas	68,3%	63,5%	71,8%	68,9%
Bmi	22,5%	19,1%	23,4%	21,2%
Triple-S	42,4%	36,0%	102,5%	103,8%
Sagicor	37,2%	25,7%	0,0%	33,4%
Océanica	27,4%	53,3%	27,3%	45,2%
La fise	36,3%	59,9%	47,2%	41,8%
Total	59,3%	53,7%	34,3%	35,4%

La razón total de prestaciones respecto a provisiones aumentó, aunque individualmente se redujo en 7 empresas. Mapfre, Assa, Pan American, Bolívar, Quálitas, Triple-S y Lafise mantuvieron, consistentemente, razones superiores a las de todo el mercado, pero excepto por Bolívar y Triple-S, todas tuvieron disminuciones en este indicador. Por su parte, Magisterio y Océanica aumentaron sus razones.

ESTRUCTURA DEL MERCADO

Tanto en el total como para los seguros voluntarios, el INS, Seguros del Magisterio y Bolívar redujeron su participación. Mapfre también perdió participación, pero sólo en el total. De ellas, únicamente en el caso de Seguros del Magisterio y Bolívar, la disminución respondió a una reducción de primas de 11% y 21%, respectivamente. El INS perdió participación por 2,5 p.p. en el total y 4 p.p. en seguros voluntarios, pero se mantiene como la entidad que más aporta a los incrementos absolutos totales. Pan American, Quálitas y Assa fueron las que más avanzaron en participación.

Aseguradora	Totales		Voluntarios		Personales		Generales	
	Oct-15	Oct-16	Oct-15	Oct-16	Oct-15	Oct-16	Oct-15	Oct-16
INS	81,5%	79,0%	75,9%	71,9%	60,2%	59,3%	83,7%	79,3%
Magisterio	1,3%	1,0%	1,7%	1,3%	5,0%	3,6%		
Mapfre	2,3%	2,2%	2,9%	3,0%	2,1%	2,0%	3,4%	3,5%
Assa	4,7%	5,1%	6,1%	6,8%	3,1%	3,3%	7,6%	8,9%
Pan American	4,3%	4,9%	5,6%	6,5%	16,7%	17,7%		
Adisa	2,6%	2,8%	3,3%	3,7%	9,1%	8,9%	0,5%	0,7%
Bolívar	0,1%	0,1%	0,1%	0,1%	0,2%	0,2%	0,1%	0,0%
Quálitas	1,2%	1,7%	1,5%	2,3%			2,3%	3,7%
BMI	0,5%	0,6%	0,6%	0,9%	1,9%	2,3%		
Triple-S	0,3%	0,5%	0,4%	0,7%	1,2%	2,0%		
Sagicor	0,2%	0,4%	0,3%	0,5%	0,5%	0,8%	0,2%	0,4%
Océanica	0,8%	1,1%	1,0%	1,5%			1,5%	2,3%
Lafise	0,3%	0,5%	0,4%	0,7%			0,6%	1,2%
Total	100,0%	100,0%	100,0%	100,0%	100,0%	100,0%	100,0%	100,0%

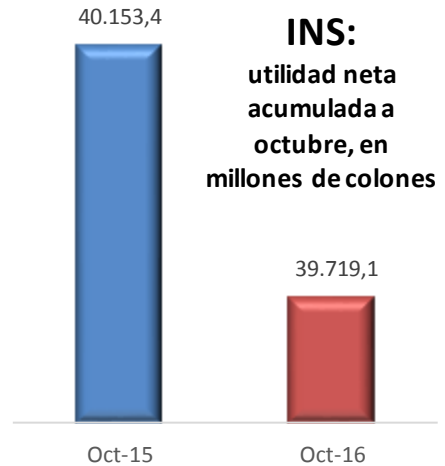
En la categoría de seguros personales, Seguros del Magisterio, INS, Adisa y Mapfre perdieron participación en 1,45; 0,94; 0,18; y 0,09 p.p., respectivamente. Sólo Seguros del Magisterio decreció en primas (11%), las primas de las demás aseguradoras crecieron entre 19% y 108%. Aunque perdió participación, el INS aportó ₡17 mil millones a un aumento total que finalmente fue de ₡30,2 mil millones. Las empresas que más ganaron participación fueron Pan American y Triple-S con 0,94 y 0,79 p.p.

Finalmente, en el caso de seguros generales, el INS y Bolívar perdieron participación (4,49 y 0,1 p.p., respectivamente), pero únicamente Bolívar redujo sus primas (21%). Las demás empresas experimentaron crecimientos de primas entre 1,5% y 107%. La reducción en participación del INS se produjo porque sus primas crecieron únicamente 1,5%. De hecho, en esta categoría, el INS no es la entidad que más aportó al aumento total, si no el tercero. Quálitas, Assa y Océanica fueron las que más ganaron participación (1,38; 1,32 y 0,77 p.p., respectivamente). Las dos primeras, incluso, aportaron más que el INS al aumento absoluto total de la categoría.

RESULTADOS DEL PERÍODO

Seguros del Magisterio, Océánica y Lafise cerraron octubre con resultados negativos. La primera y tercera, además, experimentaron deterioro respecto a octubre 2015: Seguros del Magisterio pasó de utilidades a pérdidas y Lafise incrementó el nivel de sus pérdidas. Océánica, a diferencia, cerró en negativo octubre 2016, pero reduciendo en monto de pérdidas respecto a octubre 2016. El INS cerró en positivo octubre 2016, pero por primera vez en el año, mostrando una reducción leve en sus resultados respecto de octubre 2015.

Según se ha analizado, Magisterio experimentó decrecimiento en primas y en unión con Océánica y Lafise, incrementos en siniestralidad importantes. En el caso del INS, su dinámica en la categoría de generales se ha moderado, particularmente en el ramo de vehículos.



Aseguradoras privadas: utilidad neta acumulada a octubre

