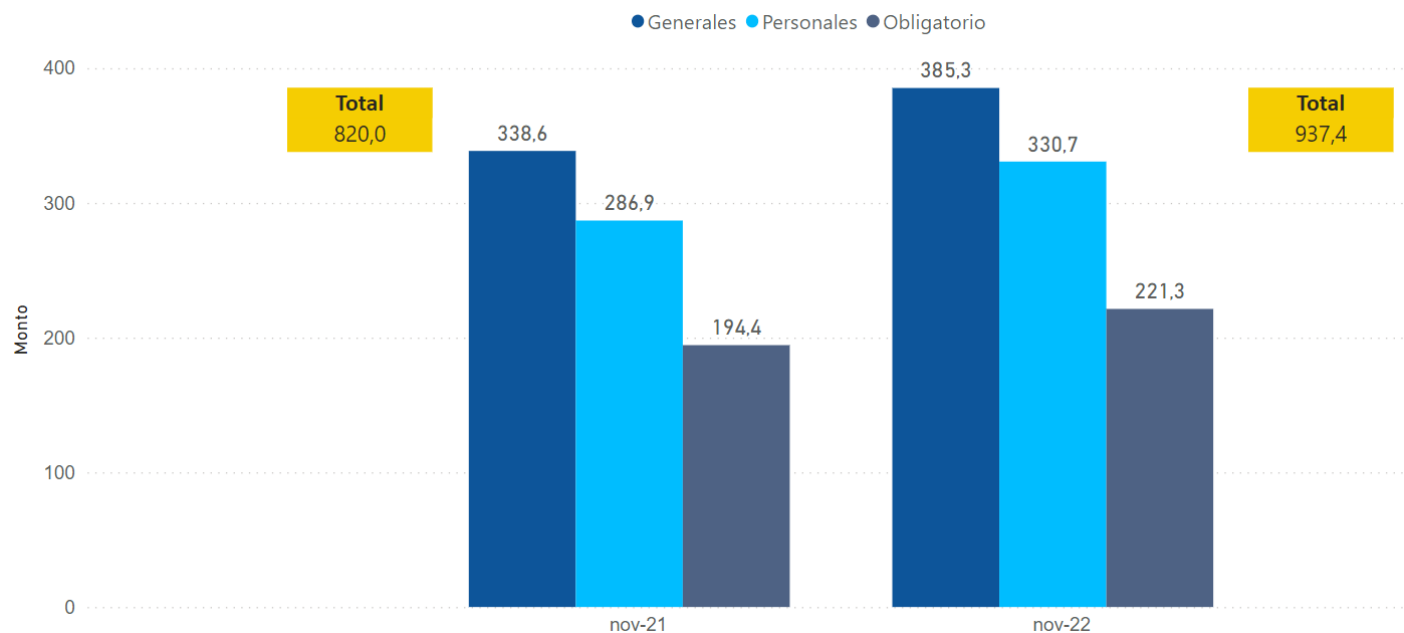


1. INGRESOS POR PRIMAS TOTALES SEGÚN CATEGORÍA

Gráfico 1

Costa Rica: Ingresos por primas según categoría de seguro, noviembre 2021 – noviembre 2022 (miles de millones de colones corrientes)



Fuente: Superintendencia General de Seguros con base en la información proporcionada por las aseguradoras.

Noviembre 2022 cerró con un incremento de ₡ 117,4 mil millones en las primas del mercado de seguros costarricense, equivalente a una variación interanual de 14,3%. Esta tendencia de crecimiento ha sido la observada durante 2022. La evolución positiva del sector mostró una aceleración de 7,4 p.p. en los últimos doce meses, luego de la desaceleración experimentada en los meses de mayor impacto por la pandemia de la COVID-19, entre 2020 y 2021.

El crecimiento se observó en tanto en los seguros obligatorios como en los voluntarios. Para el caso de los obligatorios, se registró un aumento de ₡ 4,4 mil millones en los ingresos del Seguro Obligatorio de Vehículos Automotores (SOA), lo cual se puede asociar a la remoción de las restricciones a la movilidad por la emergencia sanitaria, así como a la condonación de deudas antiguas, lo que generó que un mayor número de vehículos se pusieran al día y pagaran el SOA en los primeros meses 2022. Para el seguro de Riesgos del Trabajo, el crecimiento fue de ₡ 22,4 mil millones, lo cual puede asociarse a la baja en la tasa de desempleo abierto que, para noviembre 2021, era de 14,4% y para octubre 2022 fue de 11,4%.

Por su parte, el incremento en los seguros voluntarios fue de 14,4%, donde los seguros personales aumentaron, en términos relativos, en mayor medida (15,2%) que los generales (13,7%). En términos absolutos, el crecimiento fue mayor en esos últimos, ambos segmentos tuvieron variaciones superiores a los 43 mil millones de colones.

Cuadro 1

Costa Rica: Variación de las primas según categoría, IPC, IMAE y tipo de cambio, noviembre 2021 – noviembre 2022

(miles de millones de colones corrientes)

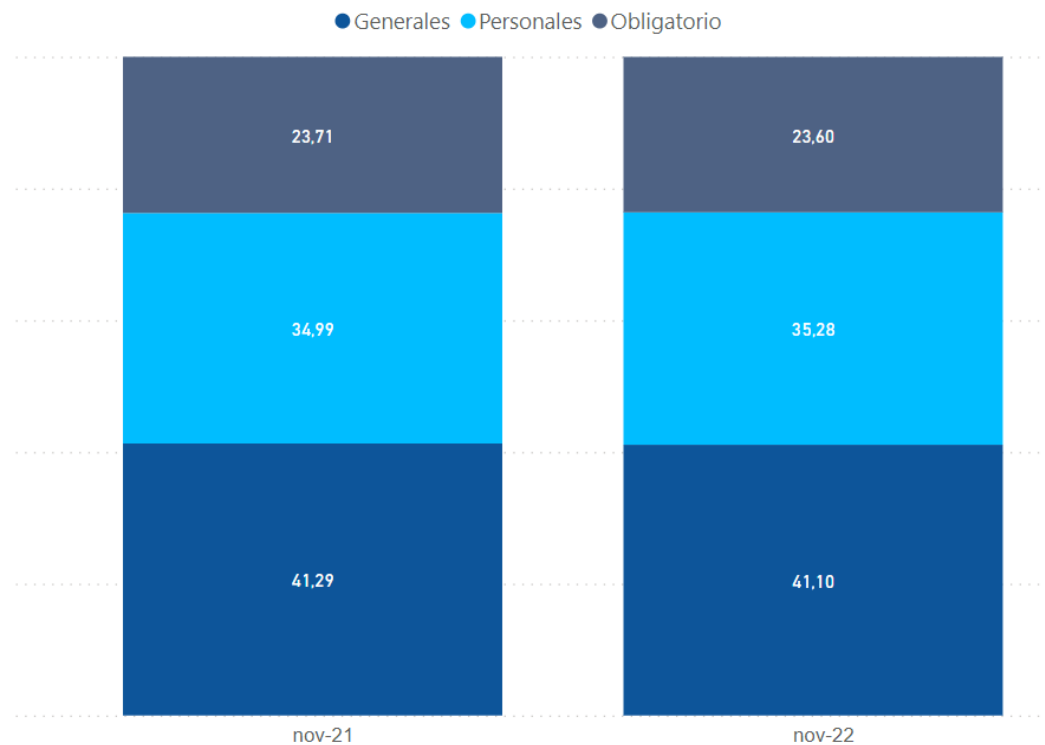
Variación interanual	Variación porcentual (%)	Variación absoluta (millones ₡)
<input type="checkbox"/> Total primas	14,3	117.364,6
<input type="checkbox"/> Obligatorios	13,8	26.882,1
<input type="checkbox"/> Voluntarios	14,4	90.482,5
Generales	13,7	46.690,2
Personales	15,2	43.792,2
<input type="checkbox"/> Inflación acumulada	7,7	
<input type="checkbox"/> Variación Tipo Cambio	-4,6	

Fuente: Superintendencia General de Seguros, INEC y BCCR.

Gráfico 2

Costa Rica: Composición de los ingresos por primas totales, según categoría de seguro, noviembre 2021 – noviembre 2022

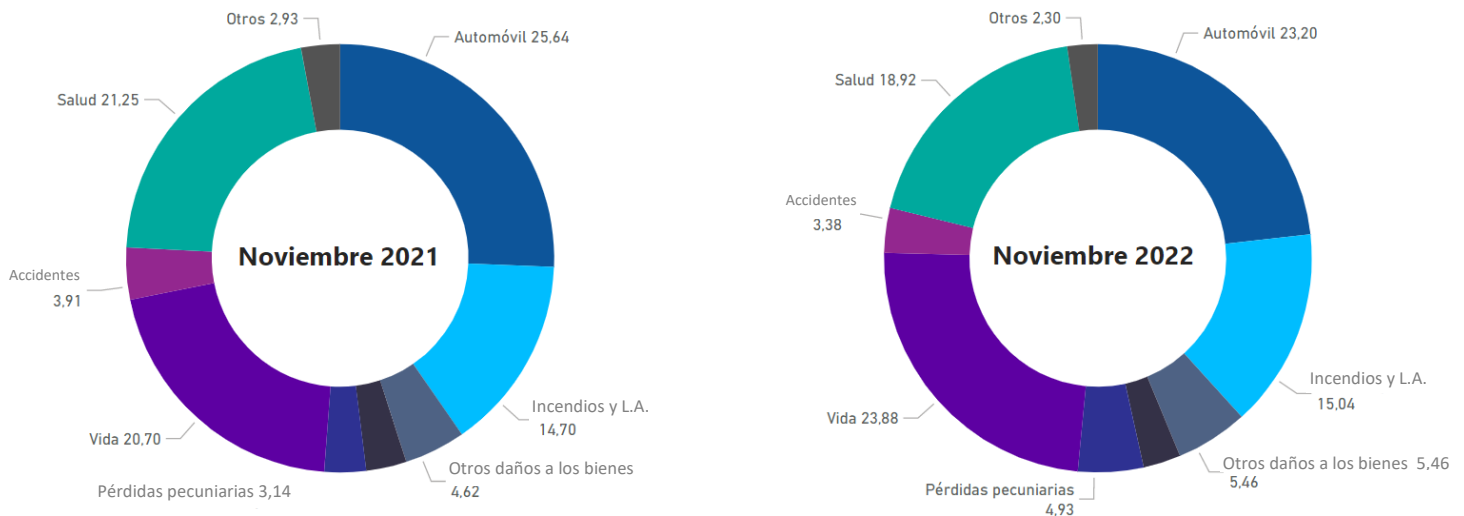
(porcentajes)



Fuente: Superintendencia General de Seguros con base en la información proporcionada por las aseguradoras.

2. INGRESOS POR PRIMAS POR RAMO DE SEGUROS VOLUNTARIOS

Gráfico 3
Costa Rica: Composición de primas por ramo, noviembre 2021 – noviembre 2022
(porcentajes)



Fuente: Superintendencia General de Seguros con base en la información proporcionada por las aseguradoras.

Cuadro 2
Costa Rica: Variación de las primas de seguros voluntarios según ramo, noviembre 2021 – noviembre 2022
(miles de millones de colones corrientes y porcentajes)

Variación interanual	Variación porcentual (%)	Variación absoluta (miles de millones ₡)
Total	14,4	90,4
Vida	32,0	41,4
Incendio y líneas aliadas	17,1	15,7
Pérdidas pecuniarias	79,7	15,6
Otros daños a los bienes	35,0	10,1
Automóvil	3,5	5,6
Salud	1,9	2,5
Mercancías transportadas	22,7	1,9
Responsabilidad civil	6,7	1,3
Vehículos marítimos	38,5	0,2
Crédito	-24,9	0,0
Agrícolas y pecuarios	34,9	0,0
Accidentes	-1,0	-0,2
Aviación	-41,3	-0,7
Caución	-50,5	-3,4

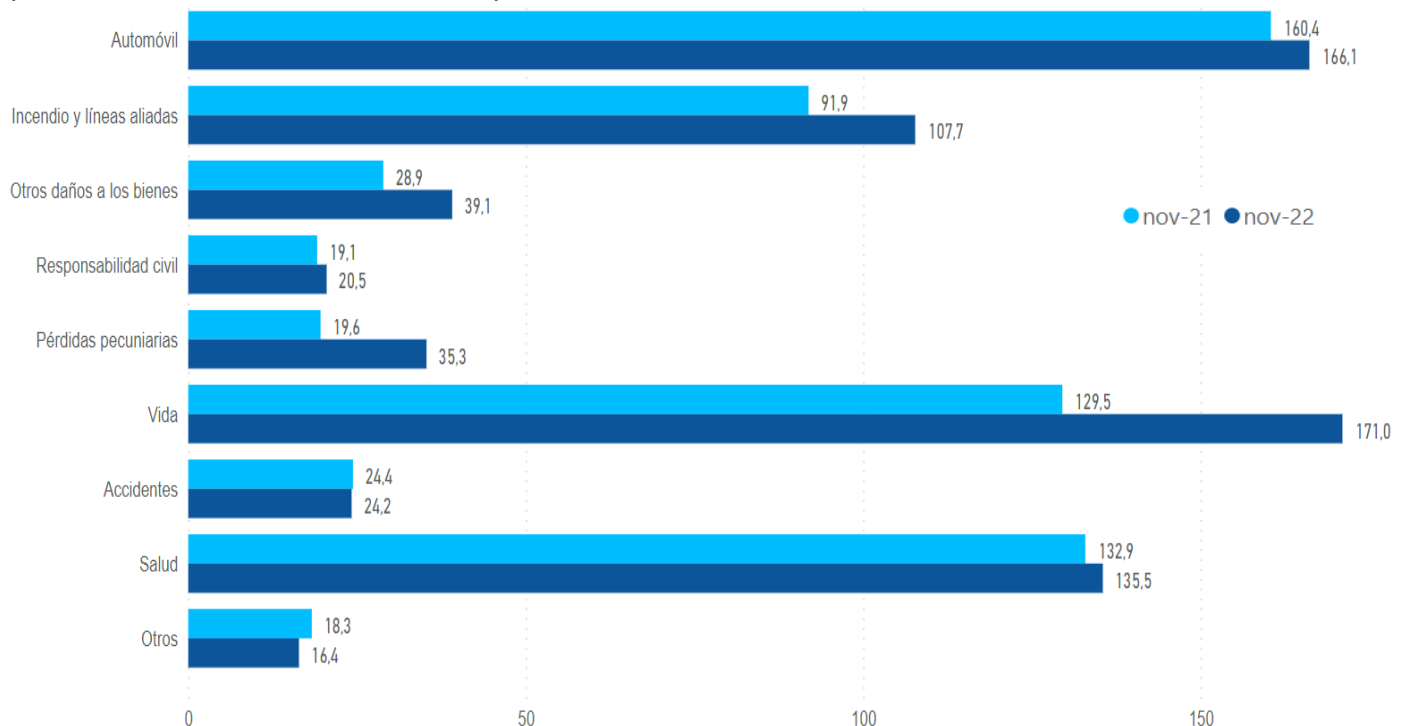
Fuente: Superintendencia General de Seguros con base en la información proporcionada por las aseguradoras.

Los ramos de seguros voluntarios con mayor primaje acumulado a noviembre de 2022 fueron: vida, automóviles, salud e incendios y líneas aliadas, en ese orden. En forma conjunta, estos cuatro ramos representaron el 81% de las primas de seguros voluntarios acumuladas para este periodo. El ramo de vida fue el que tuvo el mayor incremento, con un alza de ₡ 41,4 mil millones, que equivale a un aumento de 32%.

El ramo de pérdidas pecuniarias presentó una dinámica importante, al registrar un aumento de 79,7% con respecto a noviembre 2021. Sin embargo, este ramo usualmente presenta un comportamiento volátil. Por otra parte, el ramo de Incendios y líneas aliadas colocó ₡ 15,7 mil millones más que el acumulado a noviembre de 2021; en términos relativos dicha variación fue de 17,1%.

La mayor baja la presentó el ramo de caución, con ₡ 3,4 mil millones menos que el mismo periodo del año anterior.

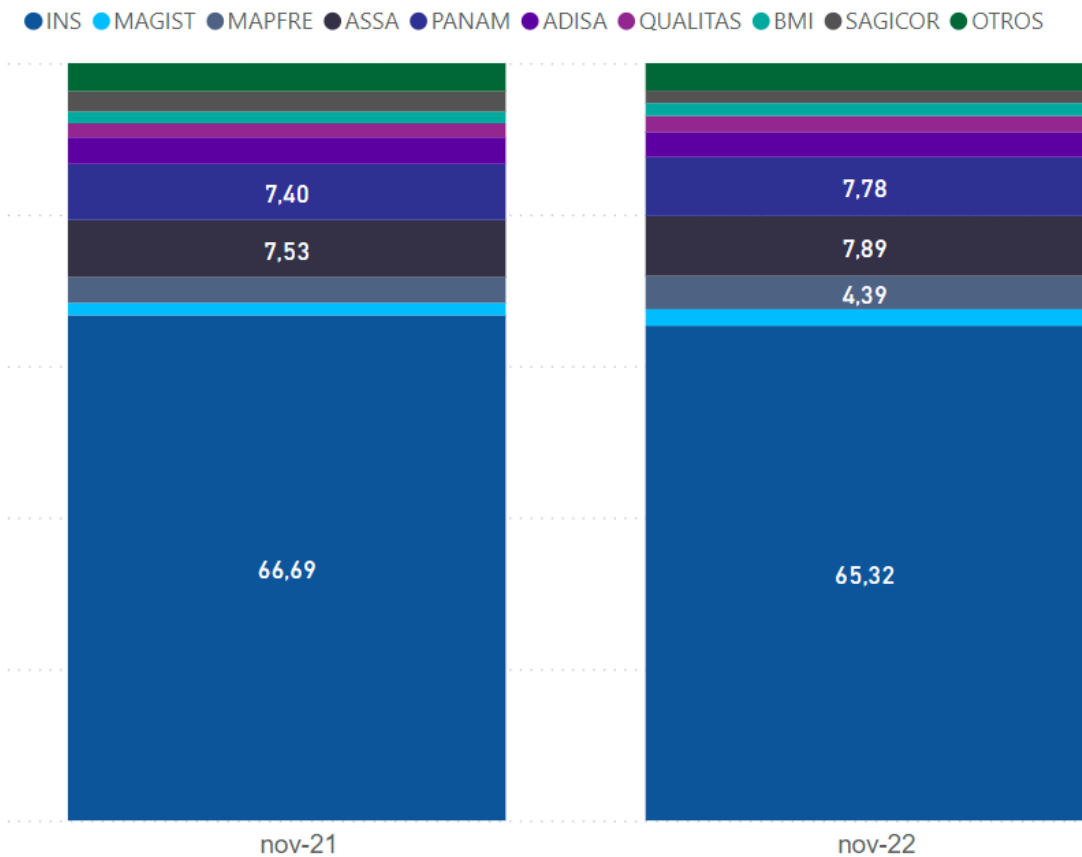
Gráfico 4
Costa Rica: Ingresos por primas de seguros voluntarios según ramo,
noviembre 2021 – noviembre 2022
(miles de millones de colones corrientes)



Fuente: Superintendencia General de Seguros con base en la información proporcionada por las aseguradoras.

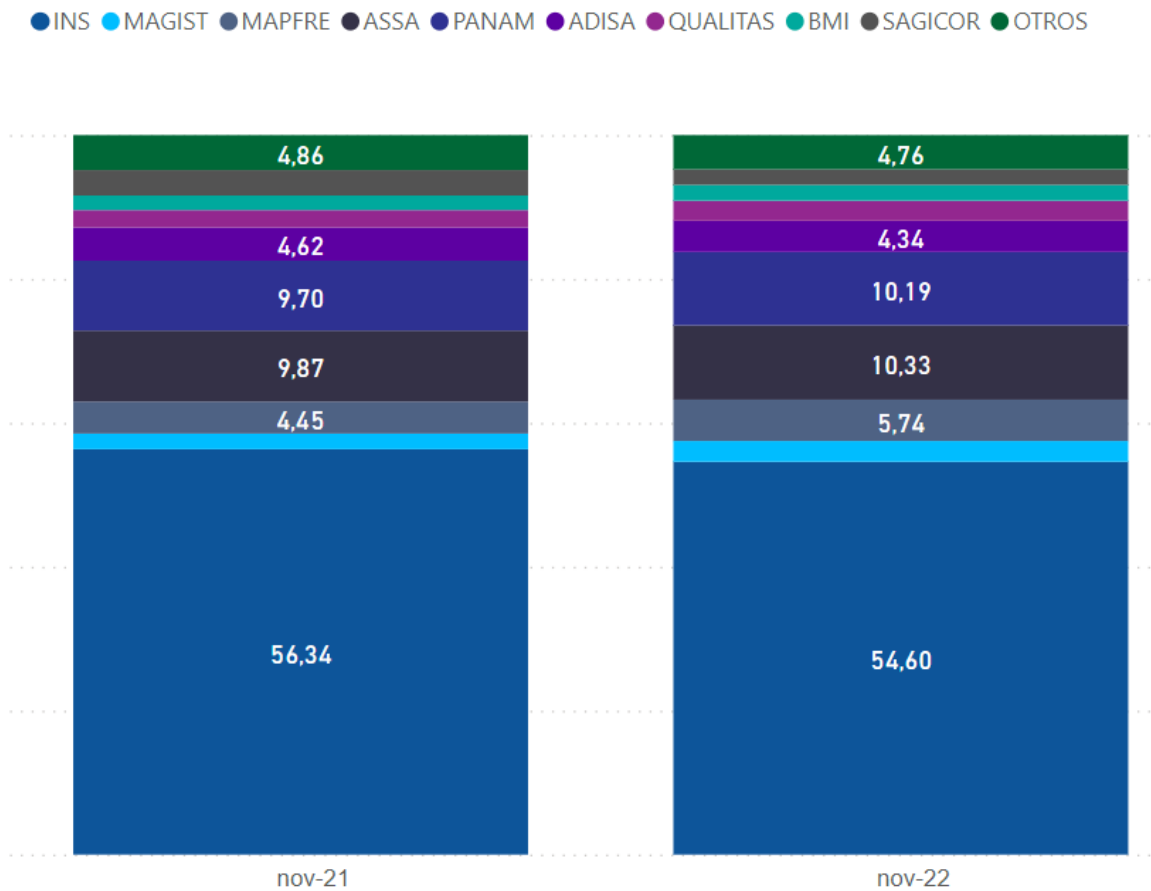
3. ESTRUCTURA DEL MERCADO

Gráfico 5
Costa Rica: Composición de las primas según aseguradora,
noviembre 2021 – noviembre 2022
(porcentajes)



Fecha	INS	MAGIST	MAPFRE	ASSA	PANAM	ADISA	QUALITAS	BMI	SAGICOR	OTROS
nov-21	66,69	1,66	3,39	7,53	7,40	3,53	1,85	1,54	2,70	3,71
nov-22	65,32	2,20	4,39	7,89	7,78	3,31	2,13	1,68	1,65	3,63

Gráfico 6
Costa Rica: Composición de las primas de seguros voluntarios según aseguradora, noviembre 2021 – noviembre 2022
(porcentajes)

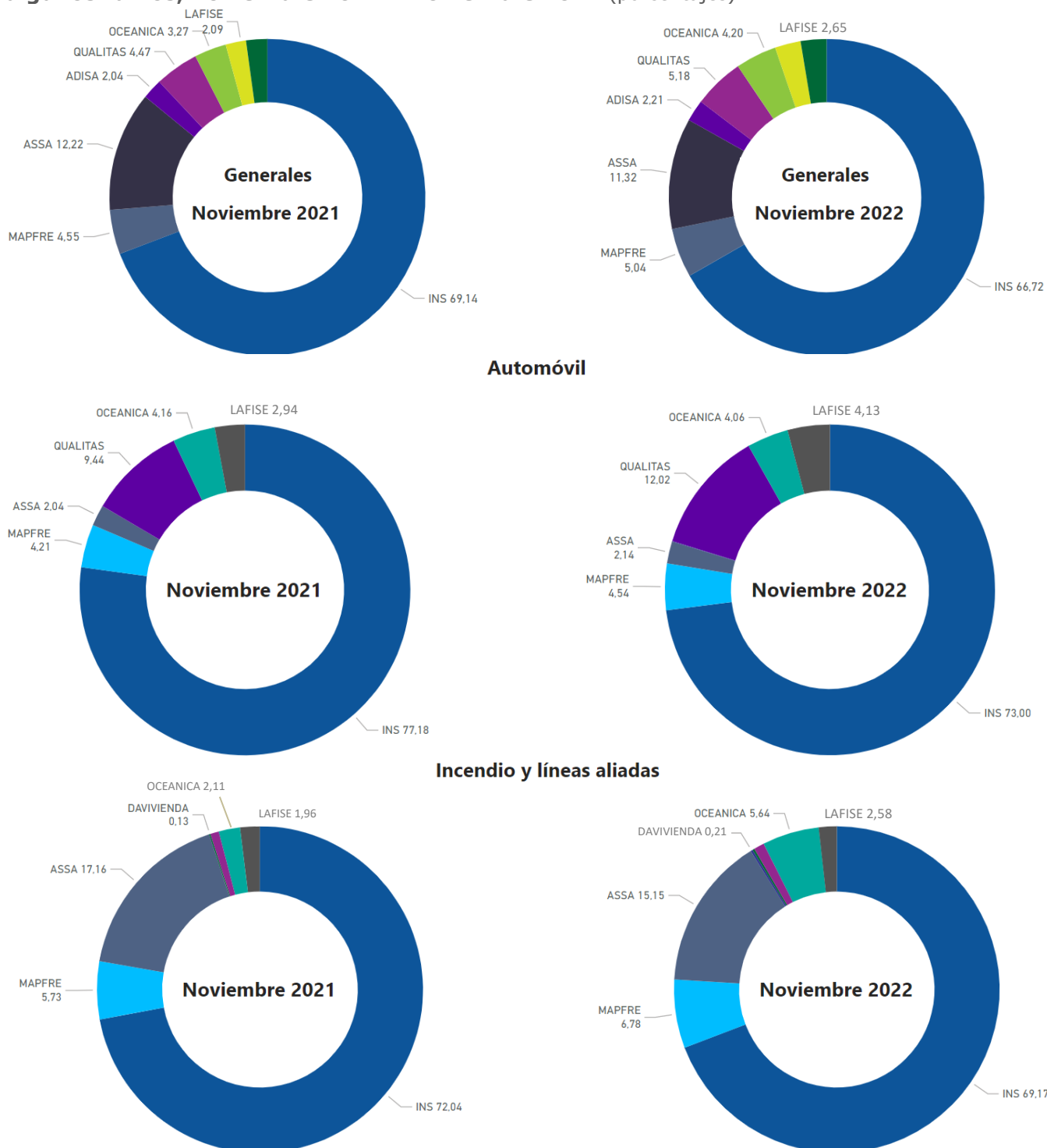


Fecha	INS	MAGIST	MAPFRE	ASSA	PANAM	ADISA	QUALITAS	BMI	SAGICOR	OTROS
nov-21	56,34	2,17	4,45	9,87	9,70	4,62	2,42	2,02	3,54	4,86
nov-22	54,60	2,88	5,74	10,33	10,19	4,34	2,79	2,20	2,16	4,76

4. ESTRUCTURA DEL MERCADO DE SEGUROS GENERALES

Gráfico 7

Costa Rica: Composición de las primas según aseguradora para seguros generales y algunos ramos, noviembre 2021 – noviembre 2022 (porcentajes)



Las primas de la categoría de seguros generales voluntarios crecieron un 13,7%; en términos absolutos, equivalente a ₡ 46,6 mil millones más que lo acumulado a noviembre de 2021. Los ramos de seguros generales que disminuyeron en el primaje fueron: crédito, aviación y caución, mientras que el resto de ramos registraron aumentos, destacando los de pérdidas pecuniarias e Incendio y líneas aliadas. En cuanto a la participación de mercado, destaca la pérdida de 4,27 p.p. en el ramo de automóviles, los cuales fueron ganados por los ramos de pérdidas pecuniarias y el de otros daños a los bienes.

Cuadro 3

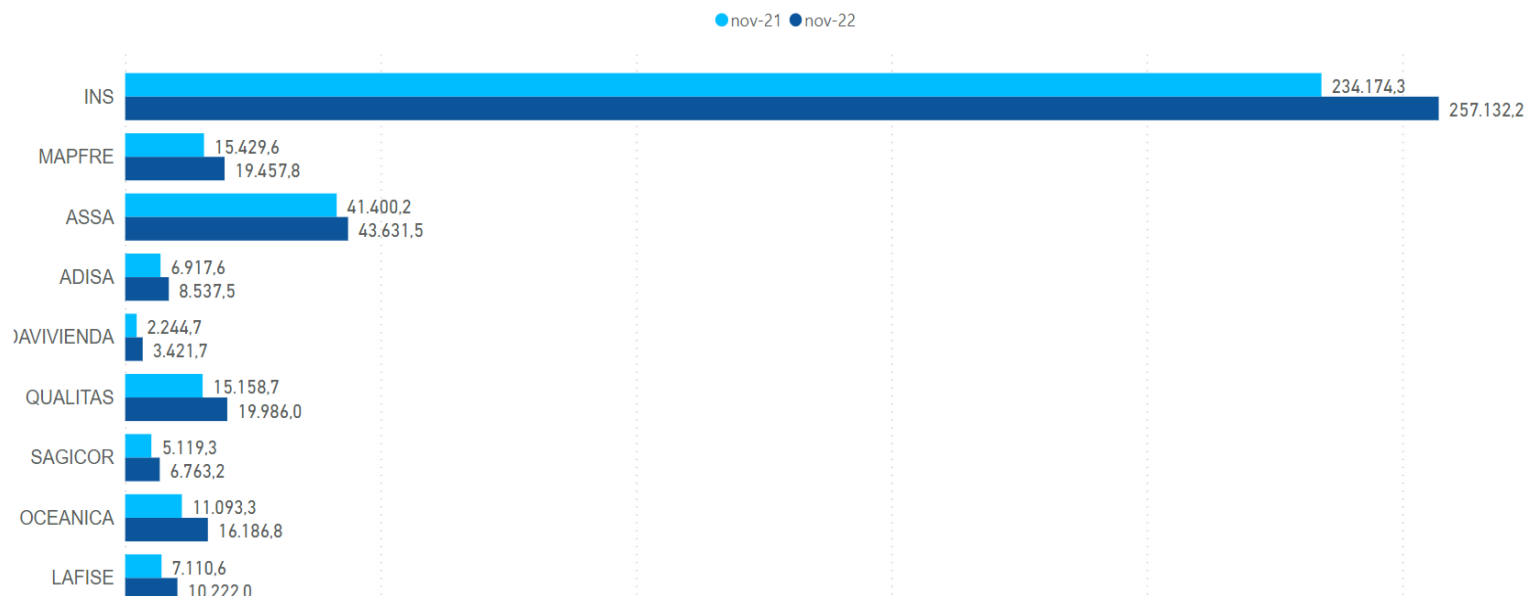
Costa Rica: Variación absoluta y relativa de las primas de seguros generales, noviembre 2021-noviembre 2022 (porcentajes y miles de millones de colones corrientes)

Ramo	Estructura (%) año anterior	Estructura (%) año referencia	Variación absoluta (₡)	Variación participación (p.p)
Incendio y líneas aliadas	27,16	27,95	15,74	0,78
Pérdidas pecuniarias	5,80	9,17	15,68	3,37
Otros daños a los bienes	8,55	10,15	10,15	1,60
Automóvil	47,38	43,11	5,68	-4,27
Mercancías transportadas	2,54	2,74	1,95	0,20
Responsabilidad civil	5,66	5,32	1,30	-0,34
Vehículos marítimos	0,22	0,27	0,29	0,05
Agrícolas y pecuarios	0,06	0,07	0,07	0,01
Crédito	0,09	0,06	-0,08	-0,03
Aviación	0,51	0,26	-0,72	-0,25
Caución	1,98	0,86	-3,40	-1,12
Total	100,00	100,00	46,69	

El 83% del valor de las primas de los seguros generales colocados a noviembre de 2022 fueron comercializados por el INS, ASSA y Quálitas.

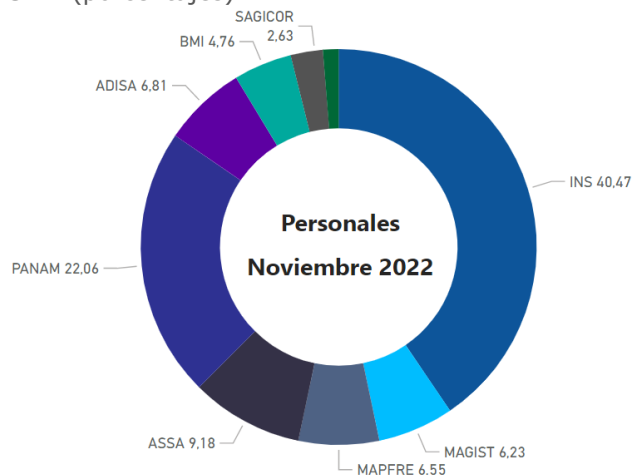
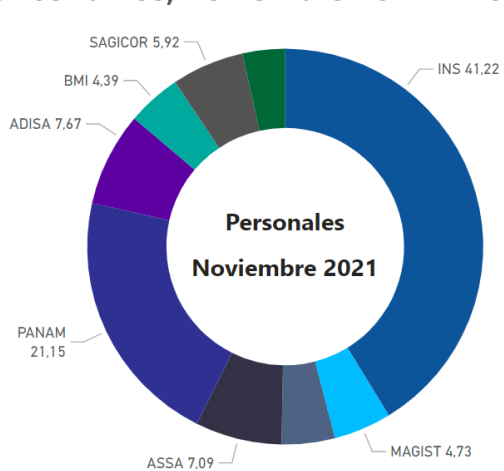
Gráfico 8

Costa Rica: Ingresos por primas de seguros generales por aseguradora, noviembre 2021- noviembre 2022 (millones de colones corrientes)

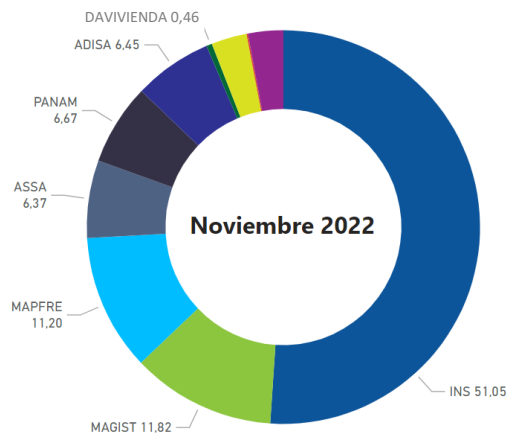
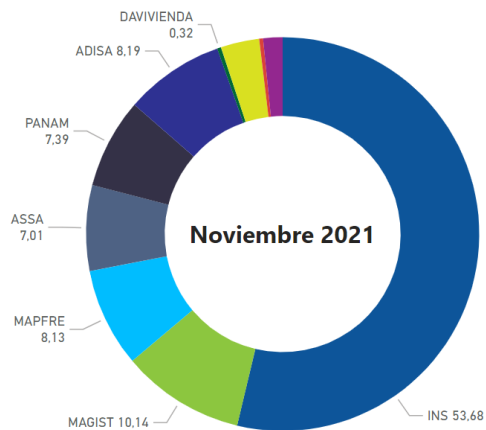


5. ESTRUCTURA DEL MERCADO DE SEGUROS PERSONALES

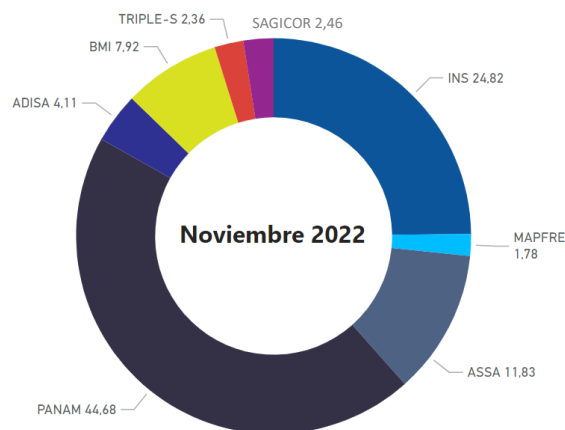
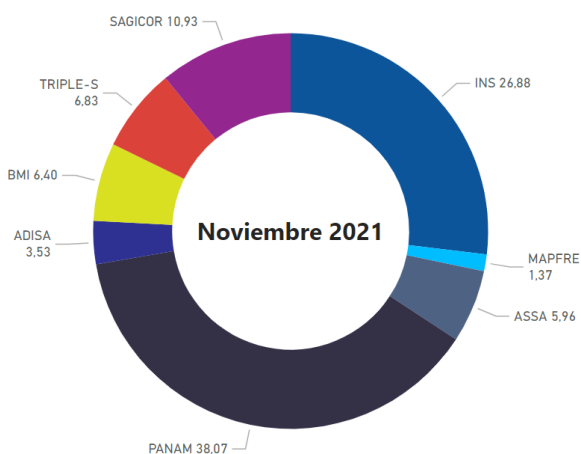
Gráfico 9
Costa Rica Composición de las primas según aseguradora para seguros personales y algunos ramos, noviembre 2021 – noviembre 2022 (porcentajes)



Vida



Salud



Las primas de la categoría de seguros personales voluntarios crecieron un 15,2%, lo que representó ₡43,7 mil millones más que el acumulado a noviembre de 2021. Dos de los tres ramos (vida y salud) de esta categoría reportaron aumento en los montos de primaje, mientras que accidentes presentó una leve baja interanual. Resalta la ganancia de participación del ramo de vida en más de 6 p.p., mientras que salud ha perdido poco más de 5 p.p. La variación en la participación de mercado de los seguros personales se muestra en el cuadro 4.

Cuadro 4

Costa Rica: Variación absoluta y relativa de las primas de seguros voluntarios personales, noviembre 2021- noviembre 2022

(porcentajes, miles de millones de colones y puntos porcentuales)

Ramo	Estructura (%) año anterior	Estructura (%) año referencia	Variación absoluta (₡)	Variación participación (p.p)
Vida	45,14	51,71	41,49	6,57
Salud	46,33	40,97	2,55	-5,36
Accidentes	8,52	7,31	-0,25	-1,21
Total	100,00	100,00	43,79	

El 79,5% del valor de las primas de los seguros personales colocados a noviembre de 2022 fueron comercializados por el INS, Panamerican, Assa y Adisa.

Gráfico 10

Costa Rica: Ingresos por primas de seguros personales por aseguradora, noviembre 2021 – noviembre 2022 (millones de colones corrientes)

