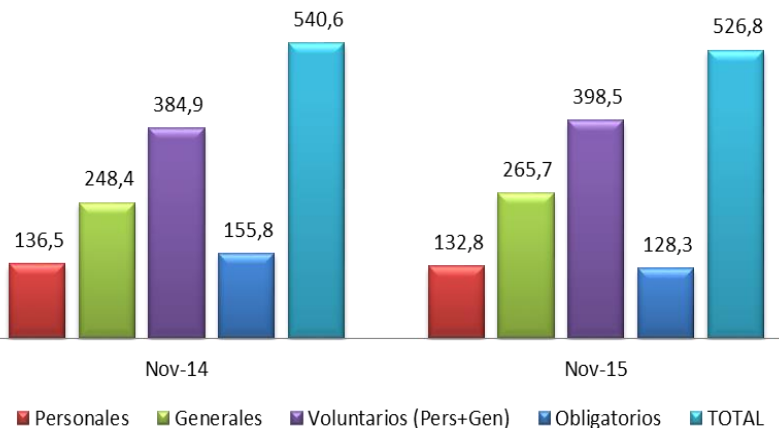


INGRESOS POR PRIMAS TOTALES Y POR CATEGORÍA

Ingresos por primas totales y por categoría

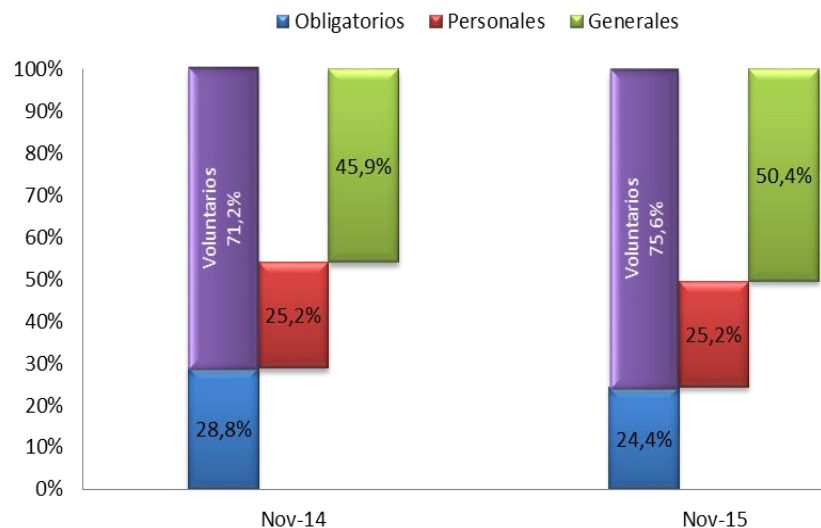
Miles de millones de colones



Los ingresos por primas por seguros voluntarios crecieron 3,5% respecto a noviembre 2014, por la evolución de los seguros generales, que compensó la baja de los personales.

Los ingresos por primas totales decrecieron razón de disminuciones por: ¢24 mil millones en los ingresos generados por el seguro obligatorio de riesgos del trabajo (RT), ¢3,4 mil millones de colones en el seguro obligatorio de automóviles (SOA) y en ¢3,7 millones en los seguros voluntarios personales.

Composición de los ingresos por primas totales



Consecuentemente, la participación de los ingresos por seguros generales aumentó en 4,50 p.p., mientras que la de seguros personales disminuyó en 0,05 p.p. y la de los seguros obligatorios en 4,45 p.p.

Crecimiento	Nov14 - Nov15			
	Colones		Dólares	
	%	Millones	%	Millones
Obligatorios	-17,6%	(27.443,4)	-17,1%	(50,2)
Voluntarios	3,5%	13.628,2	4,2%	30,8
Personales	-2,7%	(3.742,3)	-2,1%	(5,4)
Generales	7,0%	17.370,4	7,7%	36,2
TOTAL	-2,6%	(13.815,2)	-1,9%	(19,4)
Inflación	-1,2%			
Variación IMAE	3,7%			
Variación Tipo Cambio	-0,7%			

El crecimiento de noviembre de noviembre 2014 a noviembre 2015 se explica por la evolución de los seguros generales, que se incrementaron a una razón superior a la de la producción y en un contexto de decrecimiento en los precios, medidos por estos por la variación en el IPC global.

ESTRUCTURA DEL MERCADO

Pan American, el INS y Mapfre perdieron participación en seguros personales por la disminución en sus ingresos por primas, por su parte las empresas que más ganaron participación fueron Adisa, Magisterio y Assa. En seguros generales, todas las empresas experimentaron crecimiento en sus ingresos por primas, pero el INS y Mapfre perdieron participación por la dinámica de las otras empresas, en particular Océánica, Assa y Lafise. Tanto a nivel total como para seguros voluntarios, las empresas que más ganaron participación fueron Assa, Adisa, Océánica y Magisterio.

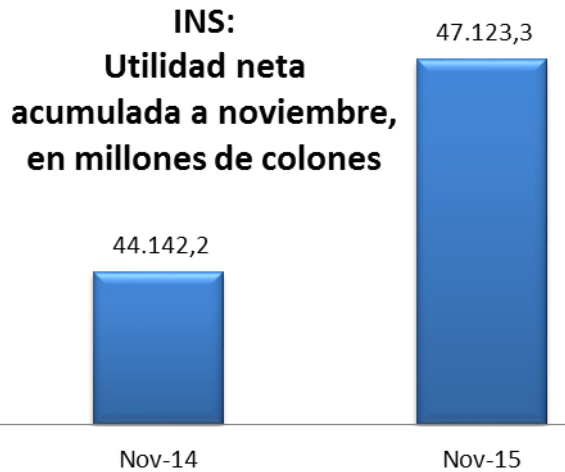
Aseguradora	Totales		Voluntarios		Personales		Generales	
	Nov-14	Nov-15	Nov-14	Nov-15	Nov-14	Nov-15	Nov-14	Nov-15
INS	84,5%	81,8%	78,2%	75,9%	62,2%	60,9%	87,0%	83,5%
Seguros del Magisterio	0,6%	1,1%	0,8%	1,5%	2,2%	4,5%		
MAPFRE Seguros Costa Rica	2,2%	2,2%	3,0%	3,0%	2,4%	2,2%	3,4%	3,3%
ASSA Compañía de Seguros	3,4%	4,6%	4,8%	6,1%	1,1%	3,0%	6,8%	7,6%
PAN AMERICAN Life Insurance	6,1%	4,2%	8,5%	5,5%	24,1%	16,6%		
Aseguradora del Istmo (ADISA)	1,7%	2,5%	2,3%	3,3%	6,0%	8,9%	0,3%	0,5%
Seguros Bolívar	0,0%	0,1%	0,0%	0,1%	0,1%	0,1%	0,0%	0,1%
Quálitas Compañía de Seguros (CR)	0,8%	1,2%	1,1%	1,5%			1,8%	2,3%
Best Meridian Insurance Company	0,3%	0,5%	0,4%	0,6%	1,0%	1,9%		
Triple-S Blue Inc.	0,2%	0,3%	0,2%	0,4%	0,6%	1,2%		
Aseguradora Sagicor Costa Rica	0,2%	0,2%	0,2%	0,3%	0,3%	0,5%	0,2%	0,3%
Océánica de Seguros	0,3%	0,9%	0,4%	1,1%			0,6%	1,7%
Seguros Lafise Costa Rica	0,0%	0,4%	0,0%	0,5%			0,0%	0,8%
Total	100,0%	100,0%	100,0%	100,0%	100,0%	100,0%	100,0%	100,0%

SINIESTRALIDAD

Tanto respecto a ingresos por primas como respecto a provisiones técnicas, de 9 a 10 empresas aumentaron sus razones de siniestralidad entre noviembre 2014 y noviembre 2015. Adicionalmente, la cantidad de empresas que superaron las razones promedio del mercado (tanto respecto a primas como respecto a provisiones) se duplicó en ese periodo.

Aseguradora	Prestaciones pagadas brutas/Primas Brutas		Prestaciones pagadas brutas/Provisiones Técnicas	
	Nov-14	Nov-15	Nov-14	Nov-15
INS	54,9%	63,1%	34,3%	36,1%
Magisterio	16,4%	22,8%	10,8%	21,3%
Mapfre	29,5%	32,8%	61,2%	72,7%
Assa	15,2%	26,1%	28,6%	62,1%
PanAm	33,1%	80,3%	52,9%	120,3%
Adisa	15,7%	13,9%	24,2%	20,6%
Bolívar	0,0%	55,8%	0,0%	59,8%
Quálitas	93,7%	71,1%	100,2%	79,2%
Bmi	7,8%	25,5%	12,4%	31,0%
Triple-S	48,2%	39,9%	82,8%	120,7%
Sagicor	21,7%	35,6%	33,7%	41,3%
Océánica	11,2%	26,0%	15,3%	27,5%
Lafise	NA	32,6%	NA	38,6%
Total	50,8%	59,1%	35,0%	38,2%

RESULTADOS DEL PERÍODO



Por primera vez en el año, las utilidades del INS mostraron crecimiento interanual. En total, considerando al INS, 5 empresas cerraron con resultados positivos noviembre 2015 y para 4 de ellas esos resultados fueron crecientes además.

De las 8 empresas que cerraron con resultados negativos, 4 mostraron recuperación en ellos y una empresa inició operaciones al finalizar el 2014.

Se aprecia así una mejoría en resultados respecto a la situación del mercado en los meses previos.

Aseguradoras privadas: Utilidad Neta Acumulada a Noviembre

