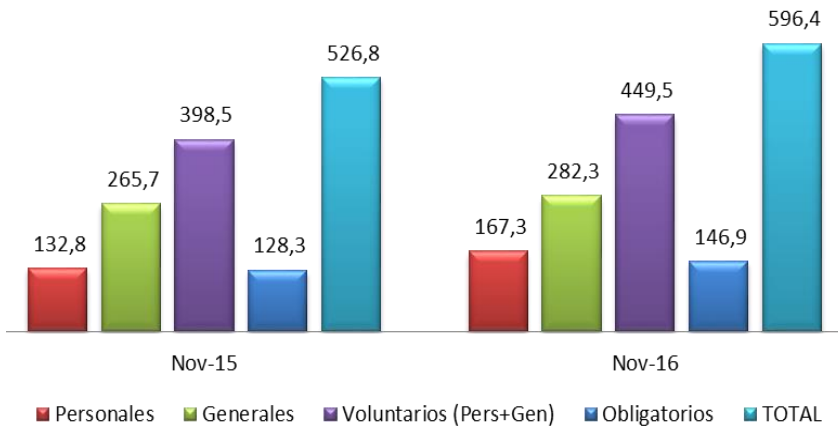


INGRESOS POR PRIMAS TOTALES Y POR CATEGORÍA

Ingresos por primas totales y por categoría

Miles de millones de colones



Crecimiento	Nov15 - Nov16		Nov15 - Nov16	
	Colones		Equiv. Dólares	
	%	Millones	%	Millones
Obligatorios	14,5%	18.565,8	10,3%	25,2
Voluntarios	12,8%	51.050,6	8,7%	66,2
Personales	26,0%	34.498,7	21,4%	54,1
Generales	6,2%	16.551,9	2,4%	12,1
TOTAL	13,2%	69.616,5	9,1%	91,4
Inflación	0,6%			

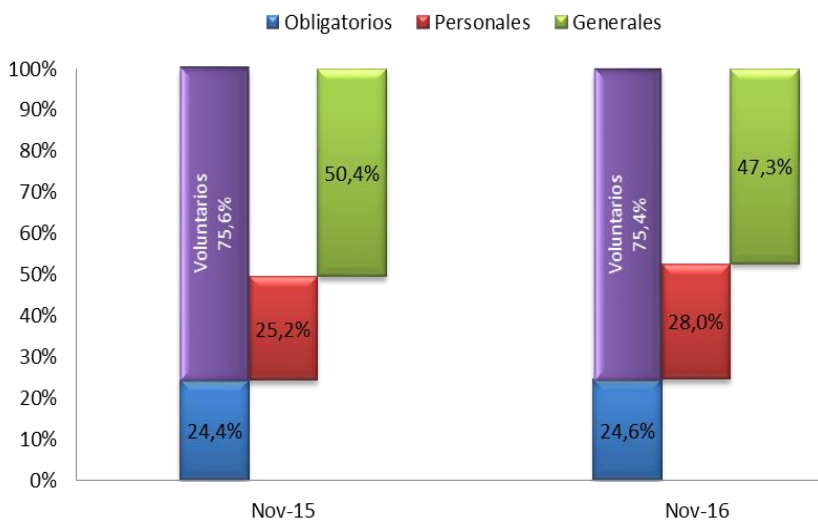
Los ingresos por primas de seguros crecieron en un 13% a noviembre de 2016, en relación con igual periodo de 2015, para alcanzar ¢596 mil millones.

Se mantiene el crecimiento generalizado por categoría, de este crecimiento el mayor aumento lo presentaron los seguros personales, tanto absoluto como relativo, con el consecuente incremento en casi 3 puntos porcentuales (p.p.) de su participación, básicamente estrujando la contribución de los seguros generales, pues la participación de los seguros obligatorios tuvo una relativa estabilidad.

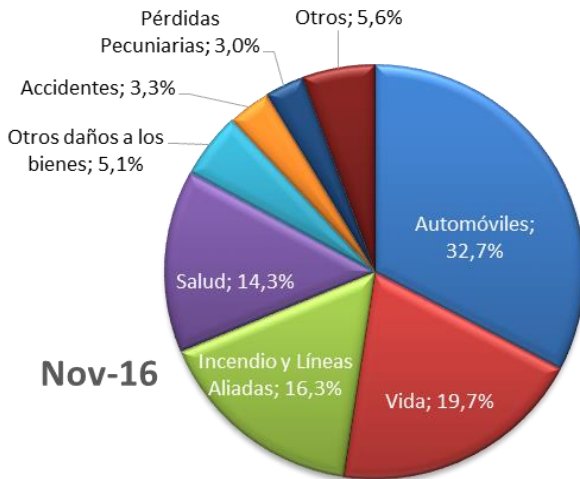
Para mayor explicación sobre los cambios del periodo, puede consultarse el siguiente enlace:

<http://www.sugese.fi.cr/estadisticas/NotaExplicativaEstadisticas2014-2015.pdf>

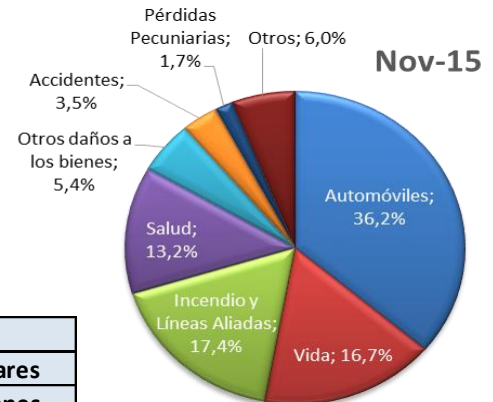
Composición de los ingresos por primas totales



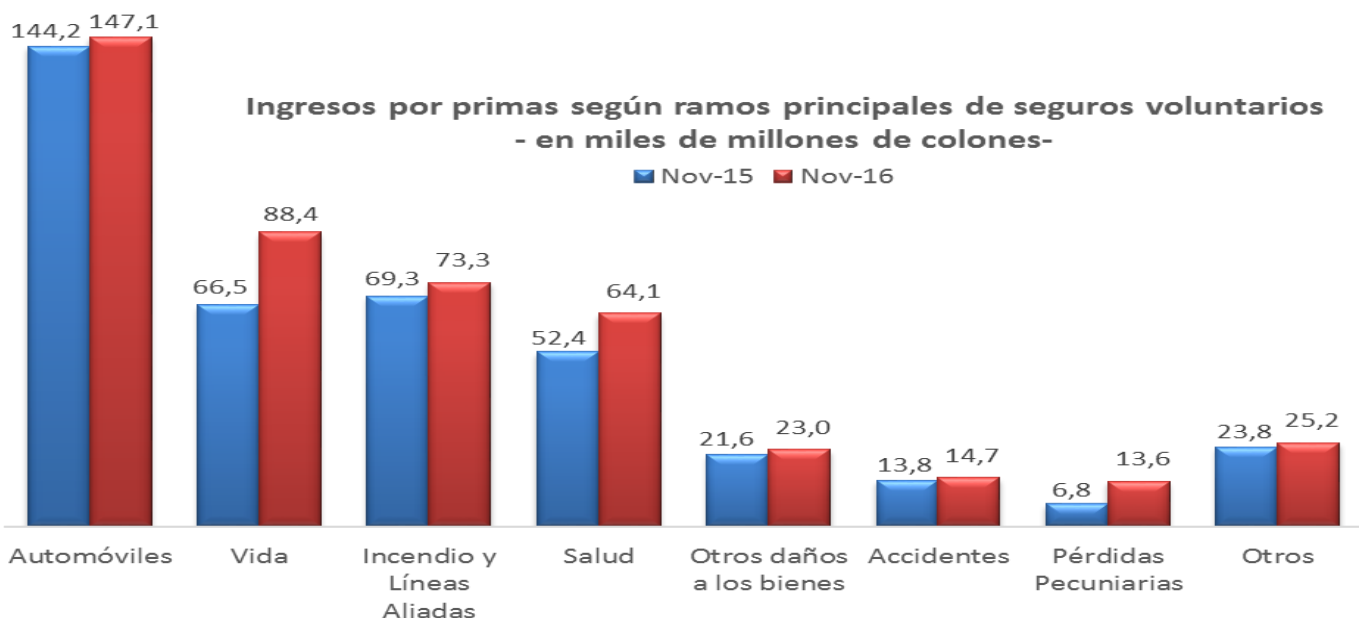
INGRESOS POR PRIMAS POR RAMO DE SEGUROS VOLUNTARIOS



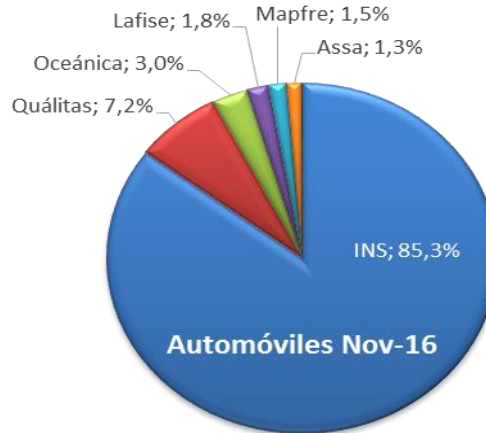
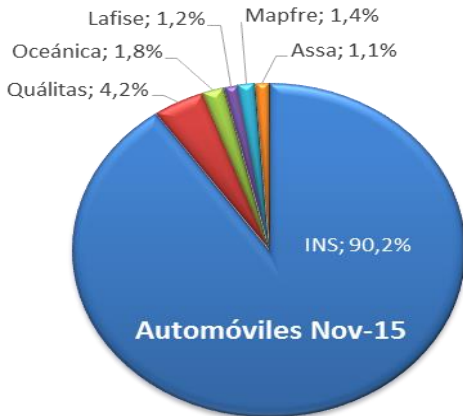
Por su parte, se mantiene el crecimiento generalizado en los ramos de seguros voluntarios. Tanto a nivel relativo como absoluto, Vida, Salud y Pérdidas Pecuniarias fueron los ramos con mayor incremento, lo que consecuentemente condujo a que sean los ramos que aumentaron su participación relativa.



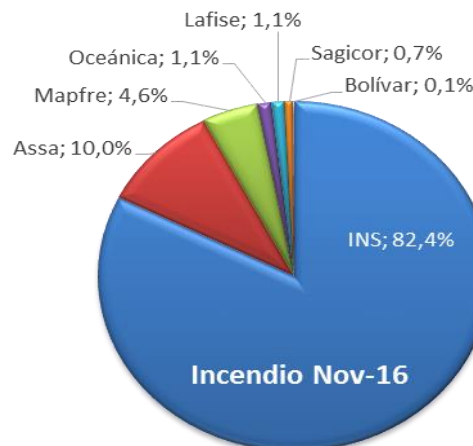
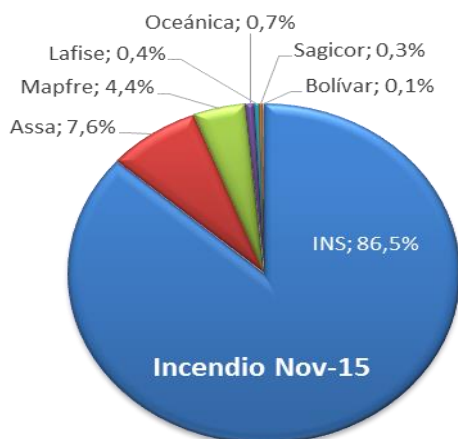
Crecimiento	Nov15 - Nov16			
	Colones		Equivalente en Dólares	
	%	Millones	%	Millones
Automóviles	2,0%	2.886,0	-1,7%	-4,6
Vida	33,0%	21.953,5	28,2%	35,7
Incendio y Líneas Aliadas	5,9%	4.066,9	2,1%	2,7
Salud	22,2%	11.641,7	17,8%	17,7
Otros daños a los bienes	6,6%	1.419,9	2,7%	1,1
Accidentes	6,5%	903,5	2,7%	0,7
Pérdidas Pecuniarias	99,8%	6.799,9	92,6%	12,0
Otros	5,8%	1.379,2	2,0%	0,9
Total	12,8%	51.050,6	8,7%	66,2



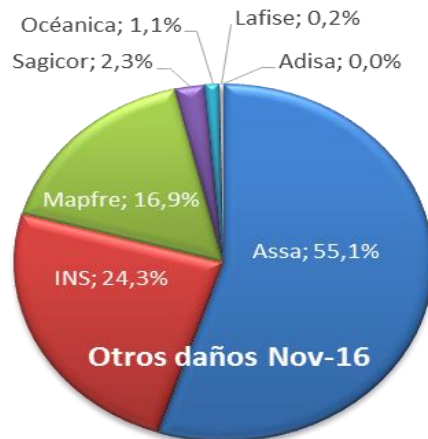
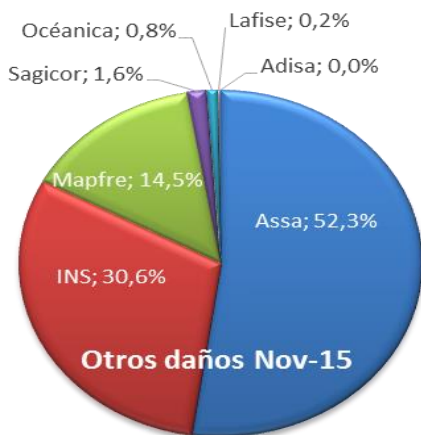
INGRESOS POR PRIMAS SEGÚN RAMOS DE SEGUROS VOLUNTARIOS Y EMPRESAS - SEGUROS GENERALES



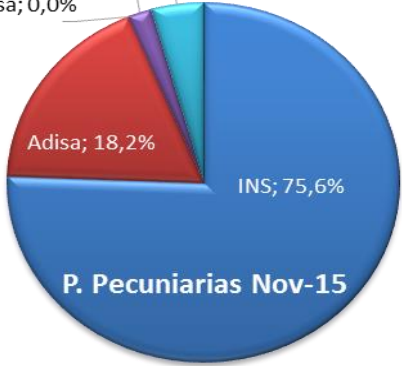
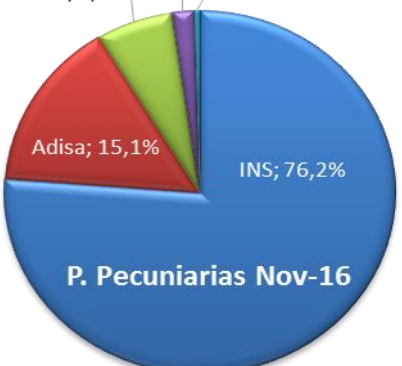
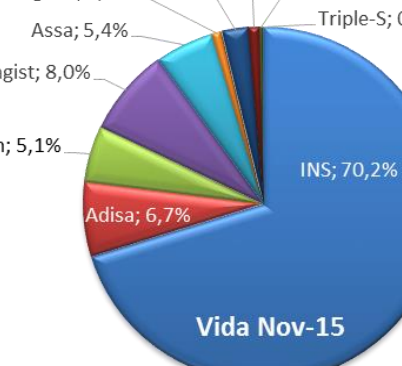
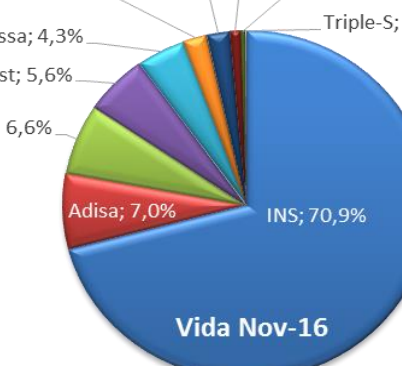


El INS perdió 5 p.p. en participación en el ramo de automóviles, dado un decrecimiento de ₡4,7 mil millones en primas. Por su parte, Quálitas y Océánica aumentaron primas por ₡4,5 y ₡1,75 mil millones, respectivamente y participación en 3 y 1,2 p.p., en ese orden.

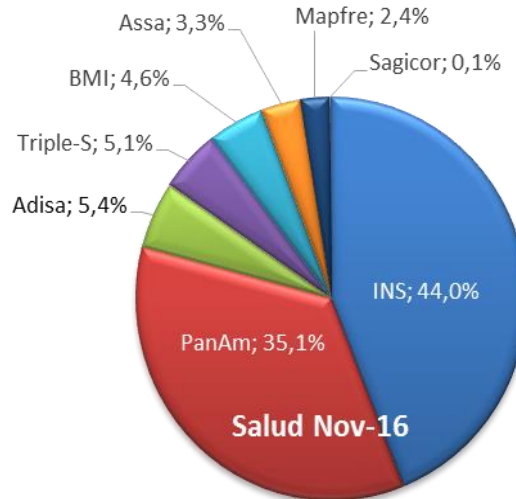
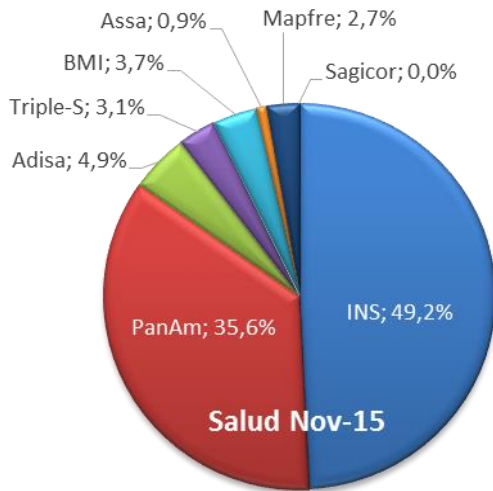


En el ramo de Incendio, todas las empresas aumentaron primas. En cuanto a participación, el INS perdió 4,1 p.p., aportando un 13% del incremento total del ramo. Assa aportó 50% del incremento total y fue, por lo tanto, la entidad que más aumentó la participación (2,4 p.p.)



En el ramo de Otros daños, el INS perdió 6,2 p.p. en participación, dado una decrecimiento de mil millones de colones en primas. Por su parte, Assa y Mapfre aumentaron primas por ₡1,4 y ₡0,8 mil millones, respectivamente y participación en 2,7 y 2,4 p.p., en ese orden.

 <p>P. Pecuniarias Nov-15</p> <ul style="list-style-type: none"> INS; 75,6% Adisa; 18,2% Bolívar; 4,3% Sagikor; 1,9% Assa; 0,0% 	 <p>P. Pecuniarias Nov-16</p> <ul style="list-style-type: none"> INS; 76,2% Adisa; 15,1% Assa; 6,4% Bolívar; 0,4% Sagikor; 1,9% 	<p><i>En el ramo de Pérdidas Pecuniarias, Assa aumentó participación en 6,4 p.p., a partir del estrujamiento de la participación de Adisa y Bolívar. El INS realizó la mayor aportación de primas (€5 mil millones), pero su participación creció sólo en 0,6 p.p.</i></p>
INGRESOS POR PRIMAS SEGÚN RAMOS DE SEGUROS VOLUNTARIOS Y EMPRESAS - SEGUROS PERSONALES		
 <p>Vida Nov-15</p> <ul style="list-style-type: none"> INS; 70,2% Magist; 8,0% Adisa; 6,7% PanAm; 5,1% Assa; 5,4% Mapfre; 2,4% Bolívar; 0,3% BMI; 1,0% Triple-S; 0,0% Sagikor; 0,9% 	 <p>Vida Nov-16</p> <ul style="list-style-type: none"> INS; 70,9% Magist; 5,6% Adisa; 7,0% PanAm; 6,6% Assa; 4,3% Mapfre; 2,0% Bolívar; 0,4% BMI; 1,0% Triple-S; 0,1% Sagikor; 2,1% 	<p><i>En seguros de Vida, Magisterio, Assa y Mapfre perdieron participación, pero únicamente en el caso de la primera respondió a una reducción de primas. El INS realizó la mayor aportación de primas (€16 mil millones), pero aumentó su participación solamente en 0,7 p.p.</i></p>
 <p>Accidentes Nov-15</p> <ul style="list-style-type: none"> INS; 60,0% Adisa; 34,7% Magist; 5,0% Sagikor; 0,3% 	 <p>Accidentes Nov-16</p> <ul style="list-style-type: none"> INS; 61,9% Adisa; 32,0% Magist; 4,5% Sagikor; 1,6% 	<p><i>En el ramo de Accidentes, Adisa y el Magisterio redujeron participación y primas. El INS realizó la mayor aportación de primas (€0,8 mil millones) y aumentó participación en 1,9 p.p.</i></p>



En Salud, las primas de todas las empresas aumentaron. Las mayores aportaciones al aumento total de primas fueron de Pan American (33%) y el INS (20%), pero ambas redujeron participación en 0,4 y 5 p.p., en ese orden. Asa y Triple-S aumentaron participación en 2,4 y 1,9 p.p., respectivamente, aportando 14% del aumento total ambas.

SINIESTRALIDAD

La siniestralidad total del sector respecto a primas mostró mejoría en el periodo, en 8 de 13 empresas dicha razón disminuyó. El INS y Quálitas mantuvieron consistentemente razones superiores a las del mercado total, pero menores en relación con el periodo previo.

Aseguradora	Prestaciones pagadas brutas/Primas Brutas		Prestaciones pagadas brutas/Provisiones Técnicas	
	Nov-15	Nov-16	Nov-15	Nov-16
INS	63,1%	60,0%	36,1%	38,4%
Magisterio	22,8%	71,9%	21,3%	66,3%
Mapfre	32,8%	22,3%	72,7%	44,6%
Asa	26,1%	15,5%	62,1%	41,4%
PanAm	80,3%	53,5%	120,3%	104,0%
Adisa	13,9%	15,8%	20,6%	20,4%
Bolívar	55,8%	209,1%	59,8%	183,9%
Quálitas	71,1%	61,2%	79,2%	73,7%
Bmi	25,5%	20,9%	31,0%	24,7%
Triple-S	39,9%	36,8%	120,7%	89,0%
Sagikor	35,6%	15,9%	0,0%	21,4%
Océanica	26,0%	48,8%	27,5%	46,3%
La fise	32,6%	56,8%	38,6%	45,4%
Total	59,1%	54,8%	38,2%	40,2%

La razón total de prestaciones respecto a provisiones aumentó para el promedio del mercado, aunque individualmente se redujo en 7 empresas. Mapfre, Asa, Pan American, Bolívar, Quálitas, Triple-S y Lafise mantuvieron, consistentemente, razones superiores a las de todo el mercado, pero en este grupo, excepto por Bolívar y Lafise, todas tuvieron disminuciones en este indicador.

ESTRUCTURA DEL MERCADO

Tanto en el total como para los seguros voluntarios, el INS, Seguros del Magisterio y Bolívar bajaron su participación en relación con el mismo mes del año anterior. De ellas, en el caso de Seguros del Magisterio y Bolívar, la disminución respondió a una reducción de primas de 6% y 16%, respectivamente. El INS perdió participación por 3,2 p.p. en el total y 4,3 p.p. en seguros voluntarios, pero se mantiene como la entidad que más aporta a los incrementos absolutos totales. Assa, Quálitas y Pan American fueron las que más avanzaron en su cuota de mercado.

Aseguradora	Totales		Voluntarios		Personales		Generales	
	Nov-15	Nov-16	Nov-15	Nov-16	Nov-15	Nov-16	Nov-15	Nov-16
INS	81,8%	78,6%	75,9%	71,6%	60,9%	59,8%	83,5%	78,6%
Magisterio	1,1%	0,9%	1,5%	1,3%	4,5%	3,4%		
Mapfre	2,2%	2,2%	3,0%	3,0%	2,2%	2,0%	3,3%	3,6%
Assa	4,6%	5,2%	6,1%	6,9%	3,0%	3,5%	7,6%	9,0%
Pan American	4,2%	4,8%	5,5%	6,3%	16,6%	16,9%		
Adisa	2,5%	2,8%	3,3%	3,7%	8,9%	8,6%	0,5%	0,7%
Bolívar	0,1%	0,1%	0,1%	0,1%	0,1%	0,2%	0,1%	0,0%
Quálitas	1,2%	1,8%	1,5%	2,4%			2,3%	3,8%
BMI	0,5%	0,6%	0,6%	0,9%	1,9%	2,3%		
Triple-S	0,3%	0,6%	0,4%	0,7%	1,2%	2,0%		
Sagicor	0,2%	0,6%	0,3%	0,8%	0,5%	1,3%	0,3%	0,5%
Océanica	0,9%	1,2%	1,1%	1,6%			1,7%	2,5%
Lafise	0,4%	0,6%	0,5%	0,8%			0,8%	1,3%
Total	100,0%	100,0%	100,0%	100,0%	100,0%	100,0%	100,0%	100,0%

En la categoría de seguros personales, Seguros del Magisterio, INS, Adisa y Mapfre perdieron participación, pero sólo en el caso de Seguros del Magisterio estuvo asociado a un decrecimiento en primas. Las primas de las demás aseguradoras crecieron entre 11% y 248%. Aunque perdió participación, el INS aportó ¢19,2 mil millones a un aumento total, el cual fue de ¢34,5 mil millones. Las empresas que más ganaron participación fueron Sagicor y Triple-S (0,84 y 0,73 p.p., respectivamente), como resultado de aumentos de 248% y 100%, en ese orden, en sus primas.

Finalmente, en el caso de seguros generales, el INS y Bolívar perdieron participación (4,9 y 0,1 p.p., respectivamente), pero únicamente Bolívar fue por una reducción de primas (68%). Las demás empresas experimentaron crecimientos de primas. La reducción en participación del INS se produjo porque sus primas crecieron únicamente 0,05%. De hecho, en esta categoría, el INS no es la entidad que más aportó al aumento total, si no Assa y Quálitas, con aumentos de primas por 25,5% y 73,5% (¢5 y ¢4,5 mil millones), respectivamente en ambos casos. En consecuencia, estas empresas fueron también las que más aumentaron en cuota de mercado (1,46 y 1,38 pp., en ese orden).

RESULTADOS DEL PERÍODO

Seguros del Magisterio, Océánica y Lafise cerraron noviembre con resultados negativos. La primera y tercera, además, experimentaron deterioro respecto a noviembre 2015: Seguros del Magisterio pasó de utilidades a pérdidas y Lafise incrementó sus resultados negativos.

Océánica, a diferencia, cerró en negativo noviembre 2016, pero reduciendo en monto sus pérdidas respecto a noviembre 2015. El INS cerró en positivo noviembre 2016, pero mostrando una reducción de 6% en sus resultados respecto de noviembre 2015.

Según se ha analizado, Magisterio experimentó decrecimiento en primas y en unión con Océánica y Lafise, incrementos en siniestralidad importantes. En el caso del INS, su evolución en la categoría de generales se ha moderado, particularmente en el ramo de vehículos.

47.123,3



Nov-15

INS:

**utilidad neta
 acumulada a
 noviembre, en
 millones de colones**

44.400,2



Nov-16

Aseguradoras privadas: utilidad neta acumulada a noviembre

