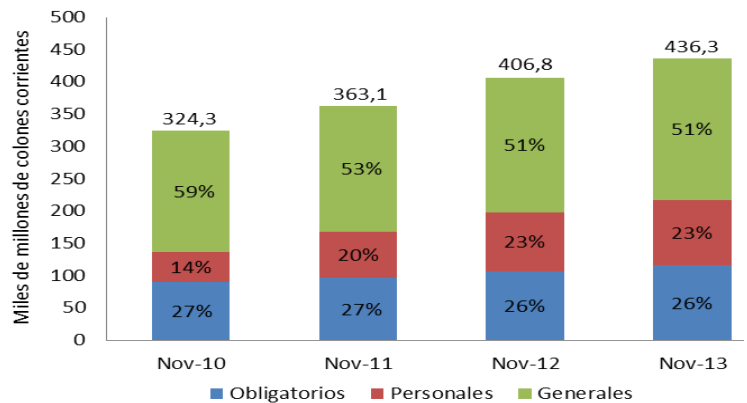


INDICADORES BÁSICOS

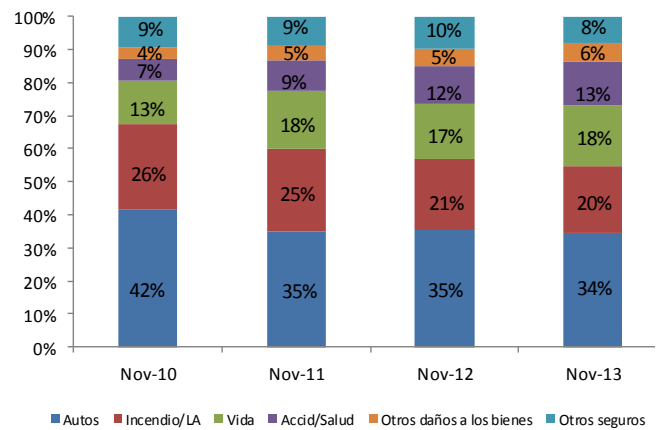
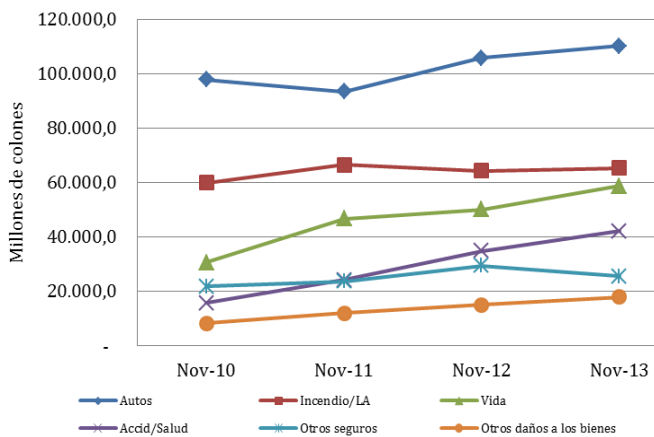
Las primas directas totales acumuladas alcanzaron ₡436,3 mil millones en noviembre de 2013. La participación de los seguros voluntarios igualó el promedio de los últimos cuatro periodos interanuales - Nov10-Nov13), 73%.

En el último periodo interanual, la variación nominal fue 7%, tanto a nivel total como para seguros voluntarios. Los seguros personales crecieron 11%, los generales 5% y los obligatorios 9%. La tendencia creciente a nivel nominal se mantiene sostenida desde el 2010, para un crecimiento anualizado en el periodo Nov10-Nov13 de un 10% para el total y 11% para seguros voluntarios. Ese crecimiento anualizado fue de 5% en seguros generales, 30% en personales y 9% en obligatorios.

El incremento nominal de las primas, en el último periodo interanual y anualizado de los últimos cuatro periodos interanuales, es generalizado para los principales ramos, principalmente los ramos de seguros generales y el de "otros daños a los bienes", con crecimientos nominales superiores al 17% en el último periodo interanual y al 24% en forma anualizada en los últimos cuatro periodos interanuales.



PRIMAS POR RAMO DE SEGUROS



ESTRUCTURA DEL MERCADO

- A noviembre 2013, según los ingresos por primas totales, la participación de mercado del INS alcanzó 88,8%, seguido por ASSA (3,6%), Pan American (2,9%), MAPFRE (1,8%) y El Istmo (1,4%).
- En seguros generales, el INS tiene una participación de 89,5%, le siguen ASSA (6,7%), MAPFRE (2,2%) y Quálitas (1,2%). En los principales ramos de esta categoría, la estructura es la siguiente:
 - Vehículos: INS (94,5%), Quálitas (2,3%), MAPFRE (2,0%) y ASSA (1,1%).
 - Incendio y líneas aliadas: INS (90,3%), ASSA (6,5%) y MAPFRE (3,2%).
 - Otros daños a los bienes: INS(52,0%), ASSA (45,6%), MAPFRE (1,4%) y Sagicor (1,0%).
- En seguros personales, excluyendo seguros obligatorios, la participación del INS es 74,2%, le siguen Pan American Life (12,7%), El Istmo (5,5%), MAPFRE (2,8%), Seguros del Magisterio (2,0%) y ASSA (1,1%). La estructura es la siguiente en los principales ramos de esta categoría:
 - Vida: INS (84,4%), El Istmo (3,8%), MAPFRE (3,7%), Pan American Life (3,0%), Seguros del Magisterio (2,3%) y ASSA (1,8%).
 - Accidentes y salud (voluntarios): INS (59,8%), Pan American (26,3%), El Istmo (7,9%), ASICO (1,7%), MAPFRE (1,5%), Best Meridian y Seguros del Magisterio (1,4% cada uno).

PARTICIPANTES Y PRODUCTOS

En noviembre 2013, se acreditaron 2 nuevos agentes de seguros y un nuevo corredor de seguros, mientras que se registraron 6 nuevos productos y un nuevo operador de seguros autoexpedibles.