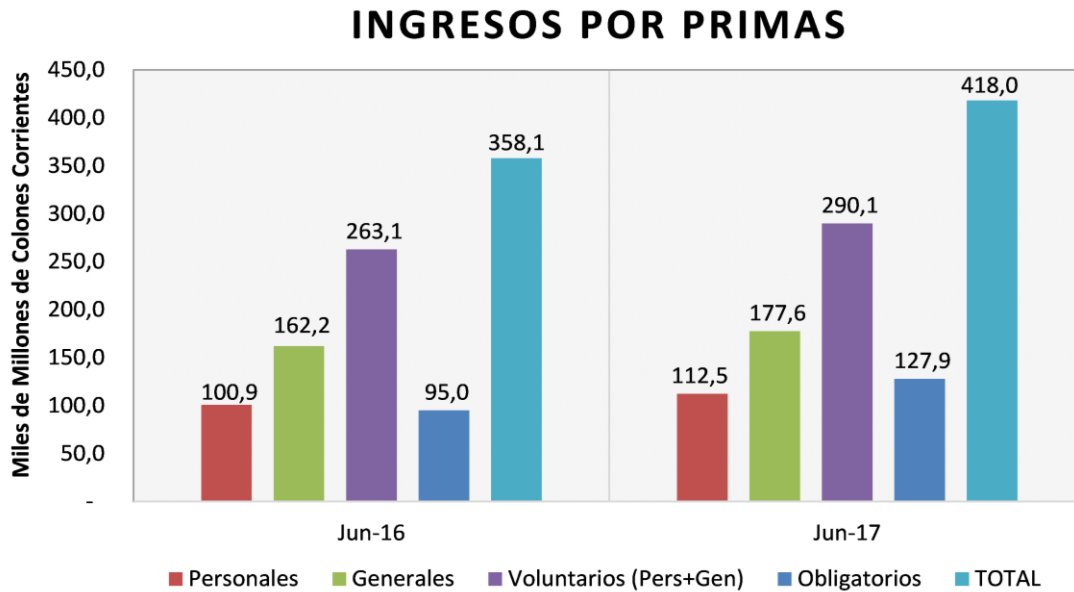


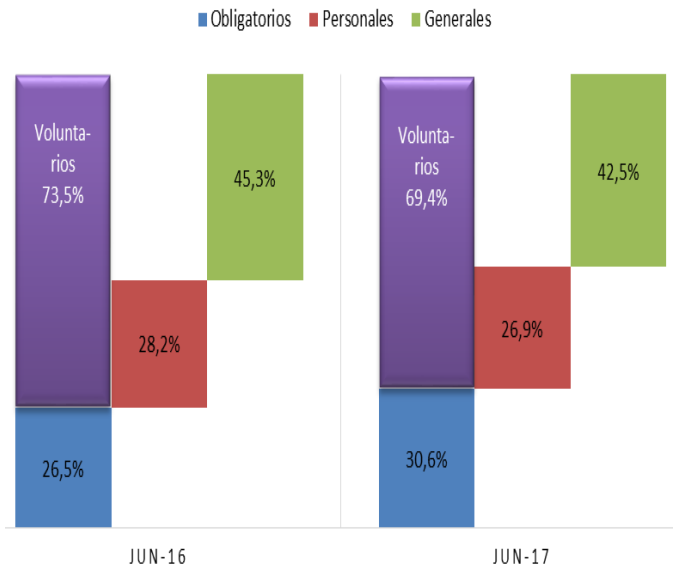
INGRESOS POR PRIMAS TOTALES Y POR CATEGORÍA



En junio de 2017, los ingresos por primas de seguros crecieron en ¢59,9 mil millones (16,7%) respecto a igual mes de 2016, para cerrar en ¢418 mil millones. El crecimiento fue generalizado por categoría y, en todos los casos, superior al de los principales indicadores de precios y producción.

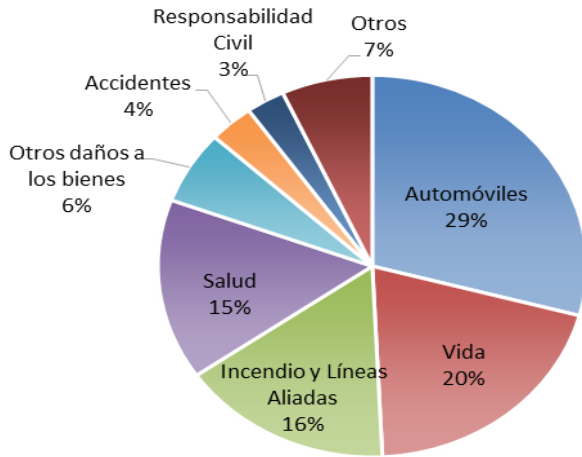
Los seguros obligatorios fueron el principal componente del crecimiento, con el consecuente aumento (4 p.p.) en su participación dentro de las primas totales. El aumento se dio especialmente en el seguro de riesgos de trabajo (49%).

COMPOSICIÓN DE LOS INGRESOS POR PRIMAS TOTALES



Crecimiento	Jun16 - Jun17		Jun16 - Jun17	
	Colones		Equiv. Dólares	
	%	Millones	%	Millones
Obligatorios	34,5%	32.833,1	28,5%	50,0
Voluntarios	10,3%	27.059,0	5,3%	25,9
Personales	11,5%	11.579,7	6,5%	12,1
Generales	9,5%	15.479,2	4,6%	13,9
TOTAL	16,7%	59.892,1	11,5%	76,0
Inflación	1,8%			
Variación IMAE (May17)	3,9%			
Variación Tipo Cambio	4,7%			

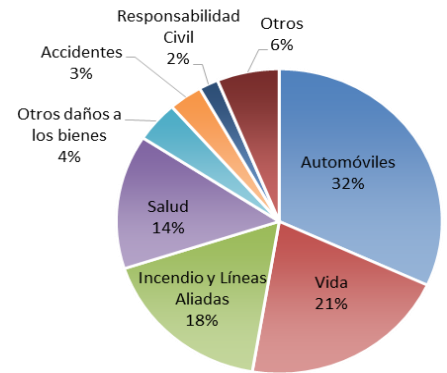
INGRESOS POR PRIMAS POR RAMO DE SEGUROS VOLUNTARIOS



Jun-17

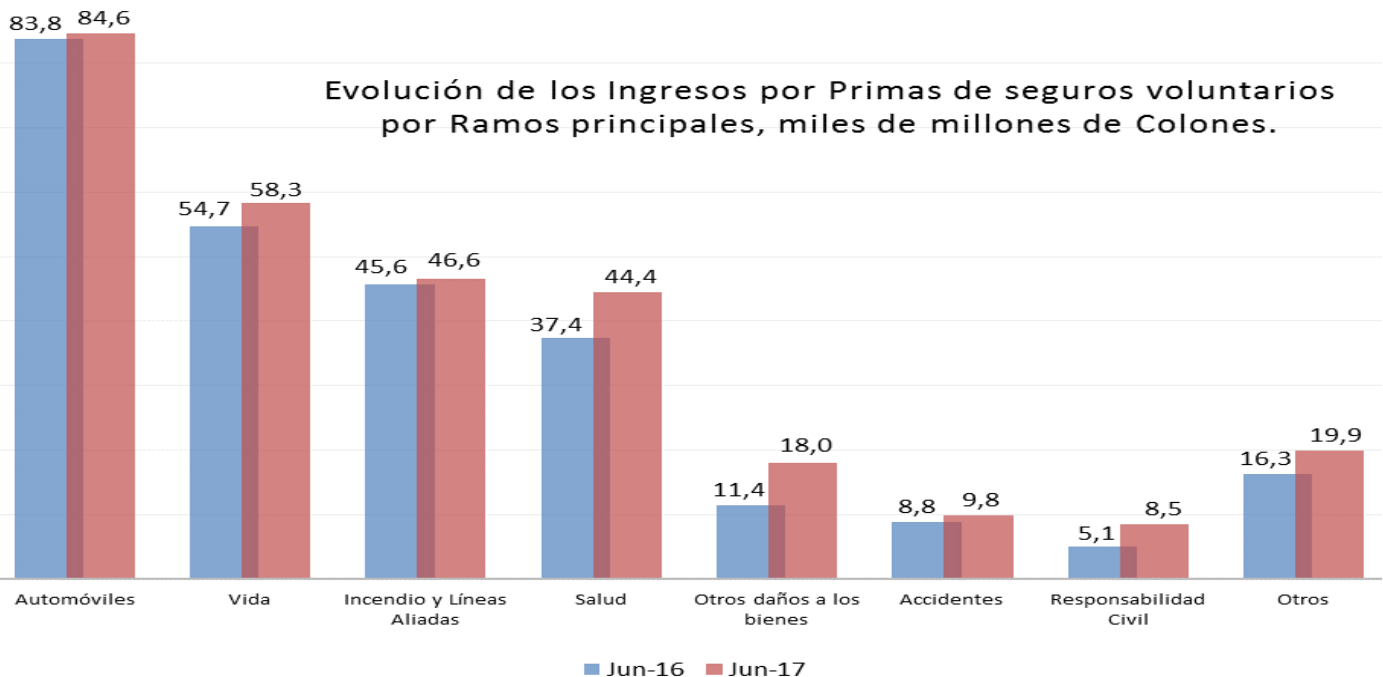
La mayoría de los principales ramos de seguros voluntarios crecieron y por encima de los indicadores de precios y producción, excepto por automóviles e incendio y líneas aliadas, que, en dólares, presentaron una caída.

Los ramos de Salud y Otros daños a los bienes fueron los que más aportaron al aumento total, en conjunto con Responsabilidad Civil, son los ramos cuya participación aumentó.

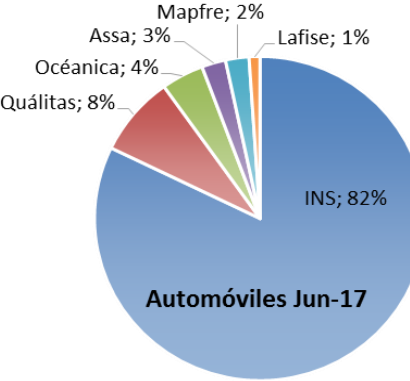
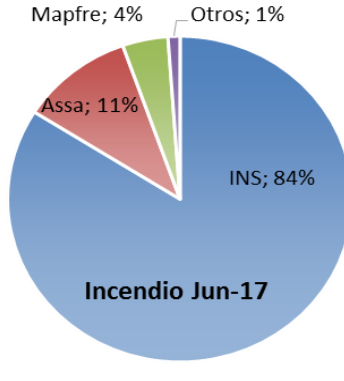
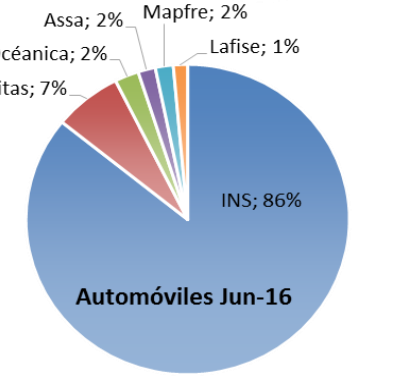
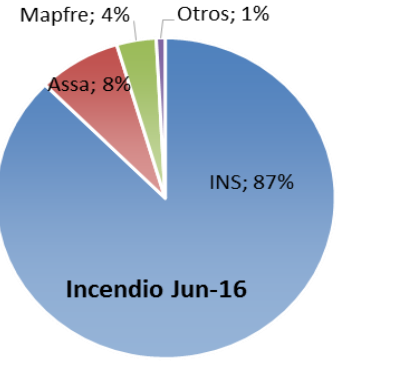
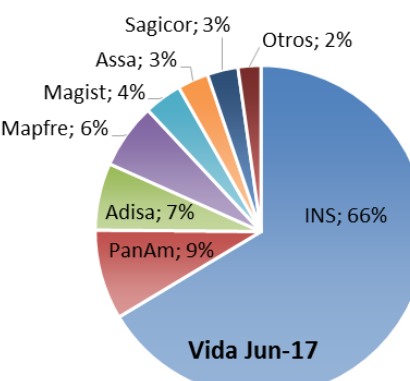
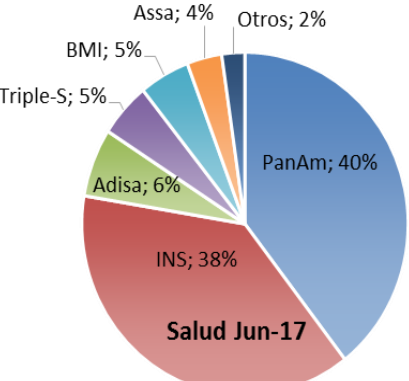
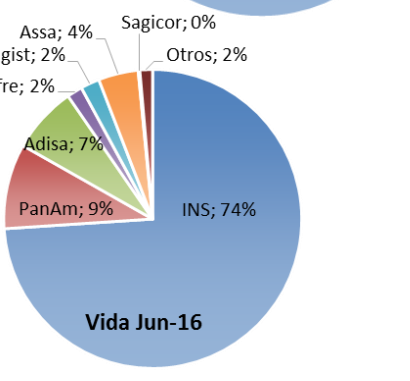
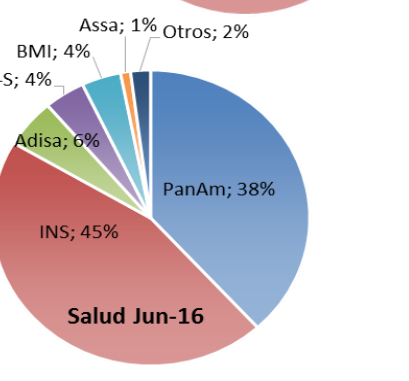


Jun-16

Crecimiento	Jun16 - Jun17			
	Colones		Equivalente en Dólares	
	%	Millones	%	Millones
Automóviles	1,0%	800,5	-3,6%	-5,5
Vida	6,6%	3.583,4	1,8%	1,8
Salud	18,6%	6.965,2	13,3%	9,2
Incendio y Líneas Aliadas	2,2%	982,8	-2,4%	-2,0
Otros daños a los bienes	58,3%	6.622,8	51,2%	10,7
Accidentes	11,7%	1.031,2	6,7%	1,1
Responsabilidad Civil	67,2%	3.410,8	59,7%	5,6
Otros	22,5%	3.662,3	17,0%	5,1
Total	10,3%	27.059,0	5,3%	25,9



INGRESOS POR PRIMAS SEGÚN PRINCIPALES RAMOS DE SEGUROS VOLUNTARIOS Y EMPRESAS

Automóviles	Textual Summary	Incendio
 <p>Automóviles Jun-17</p>	<p><i>En el ramo de automóviles, los ingresos por primas del INS y Lafise bajaron y consecuentemente su participación, con respecto al 2016. El caso del INS fue el más significativo, pues perdió 3,6 p.p. de participación ante una reducción en sus primas por €2,4 mil millones (3,3%).</i></p>	 <p>Incendio Jun-17</p>
 <p>Automóviles Jun-16</p>	<p><i>En el caso del ramo de incendio y líneas aliadas, el INS, Sagicor y Davivienda experimentaron disminución de primas y participación. Nuevamente el primer caso es el más significativo, al reducir su participación en 3,6 p.p., ante disminución por €814,8 millones (2,1%) en sus primas.</i></p>	 <p>Incendio Jun-16</p>
 <p>Vida Jun-17</p>	<p><i>El INS, Pan American, Adisa y Assa, en Vida, perdieron participación. Excepto por Pan American, todos los casos en consecuencia de reducciones en sus ingresos por primas. En el caso del INS, perdió 7,6 p.p. con una disminución sus primas por €1.762 millones (4,4%). Mapfre, por el contrario, aumentó 4,7 p.p. de participación.</i></p>	 <p>Salud Jun-17</p>
 <p>Vida Jun-16</p>	<p><i>En el ramo de Salud, excepto por el INS, todas las empresas aumentaron su participación. El INS no redujo sus primas, sin embargo, su participación se redujo en 7,1 p.p.. Pan American, Adisa y Assa fueron la que más ganaron participación (1.24, 1.15 y 2.46 p.p., respectivamente.).</i></p>	 <p>Salud Jun-16</p>

ESTRUCTURA DEL MERCADO A NIVEL TOTAL Y POR SEGUROS VOLUNTARIOS

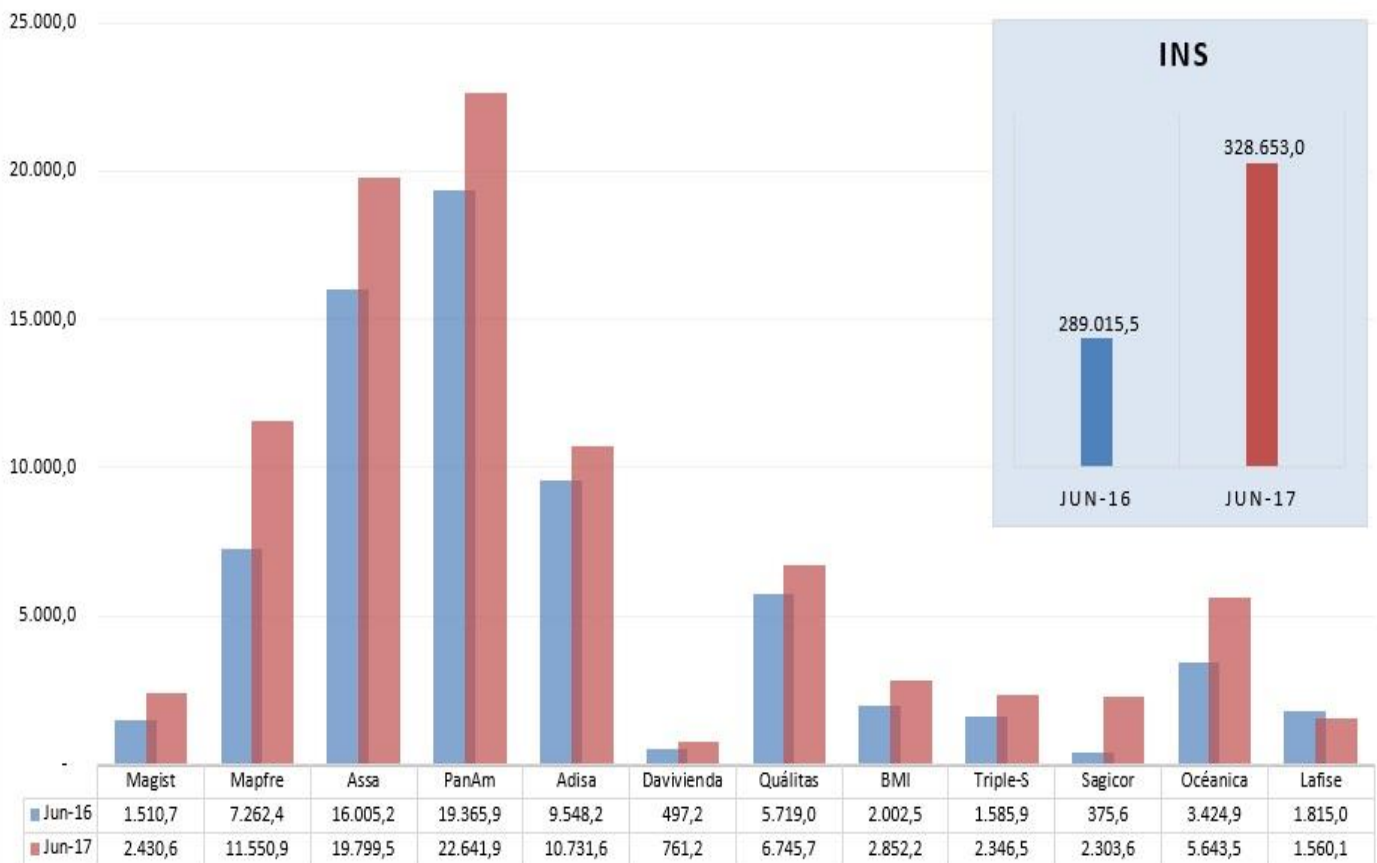
Aseguradora	Totales		Voluntarios	
	Jun-16	Jun-17	Jun-16	Jun-17
INS	80,7%	78,6%	73,7%	69,2%
Seguros del Magisterio	0,4%	0,6%	0,6%	0,8%
MAPFRE Seguros Costa Rica	2,0%	2,8%	2,8%	4,0%
ASSA Compañía de Seguros	4,5%	4,7%	6,1%	6,8%
PAN AMERICAN Life Insurance	5,4%	5,4%	7,4%	7,8%
Aseguradora del Istmo (ADISA)	2,7%	2,6%	3,6%	3,7%
Davivienda Seguros (Costa Rica), S.A. (antes Seguros Bolívar)	0,1%	0,2%	0,2%	0,3%
Quálitas Compañía de Seguros (CR)	1,6%	1,6%	2,2%	2,3%
Best Meridian Insurance Company	0,6%	0,7%	0,8%	1,0%
Triple-S Blue Inc.	0,4%	0,6%	0,6%	0,8%
Aseguradora Sagicor Costa Rica	0,1%	0,6%	0,1%	0,8%
Océánica de Seguros	1,0%	1,4%	1,3%	1,9%
Seguros Lafise Costa Rica	0,5%	0,4%	0,7%	0,5%
Total	100,0%	100,0%	100,0%	100,0%

Tanto a nivel global como para los seguros voluntarios, el INS y Lafise perdieron participación. ADISA redujo su participación a nivel global, pero la aumentó en los seguros voluntarios. Únicamente en el caso de Lafise esta disminución está asociada a una reducción de sus primas.

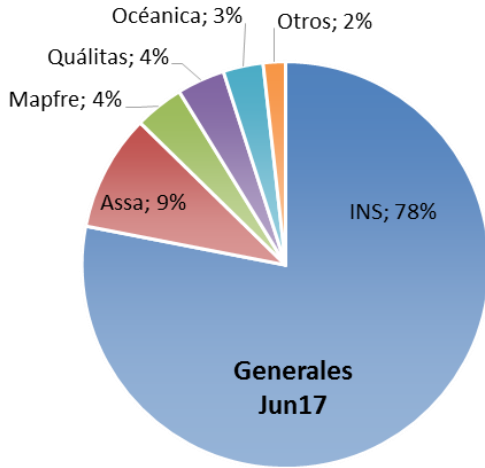
El INS fue la entidad que perdió más participación: 4,5 p.p. a nivel de seguros voluntarios y 2,1 p.p. a nivel total, esto último en razón de la recuperación que le aportó la dinámica de los seguros obligatorios. Sin embargo, sus ingresos por primas aumentaron 10% y 17%, en ese orden.

Por otra parte, Mapfre fue la aseguradora que más incrementó participación (1,2 p.p. a nivel de seguros voluntarios y 0,8 p.p. a nivel total).

Ingresos por primas de seguros totales, por aseguradora, millones de colones

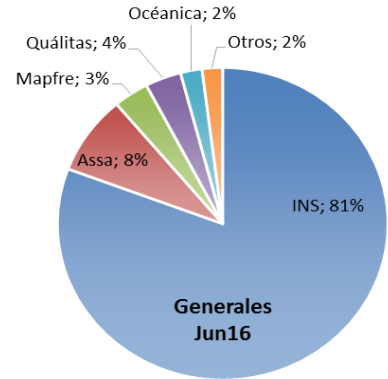


ESTRUCTURA DEL MERCADO DE SEGUROS GENERALES

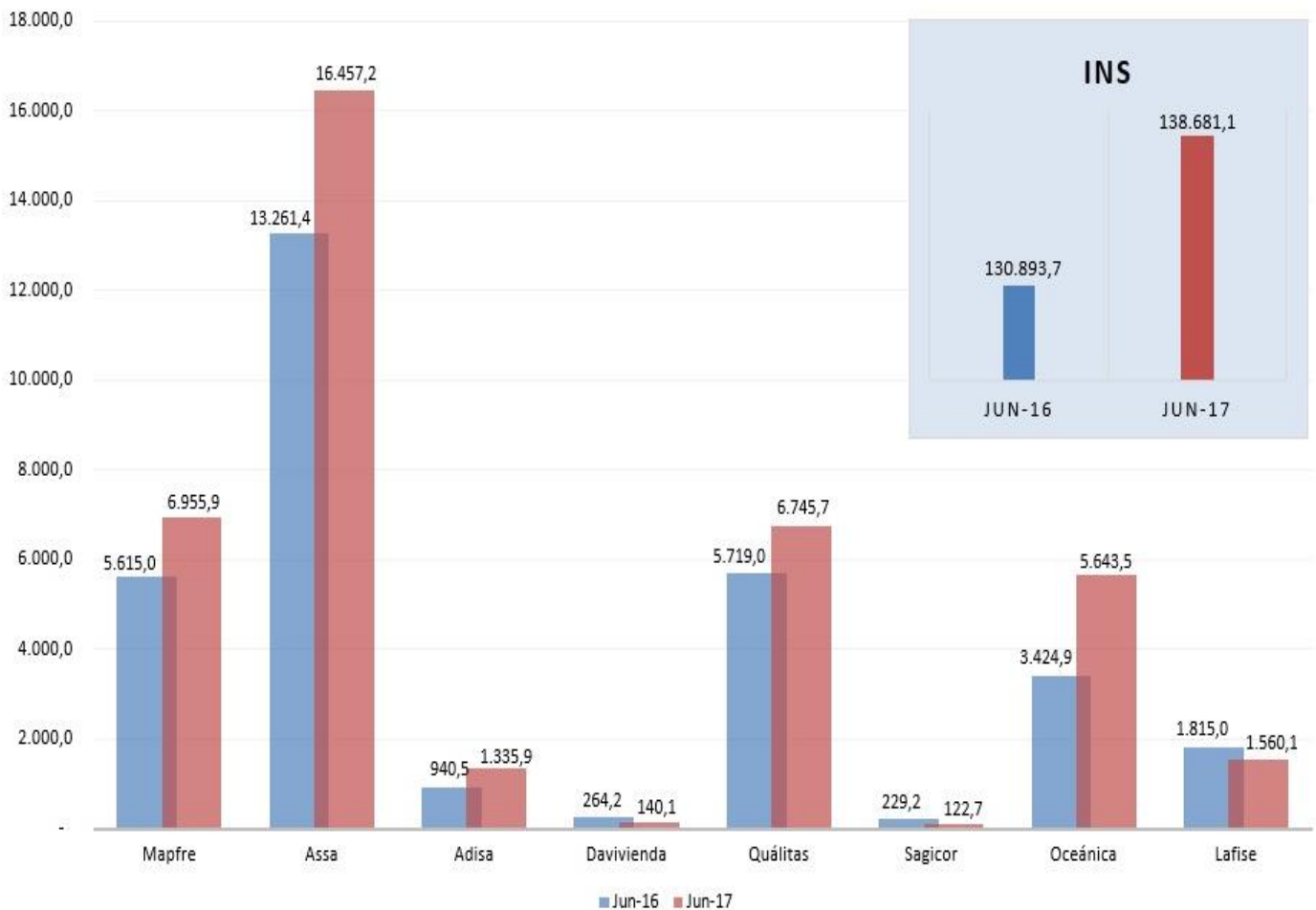


En la categoría de seguros generales, el INS, Davivienda, Sagicor y Lafise perdieron participación. Excepto por el INS, en todos los casos, estuvo asociado a reducciones en los ingresos por primas.

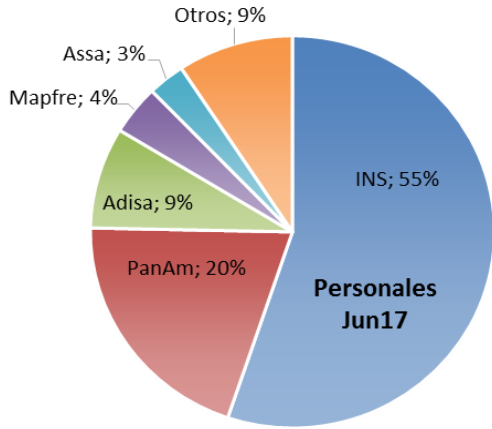
La reducción en participación del INS fue la más fuerte (2,6 p.p.), a pesar de que sus primas aumentaron en ₡7.787 millones (5,9%).



Ingresos por primas de seguros generales, por aseguradora, millones de colones



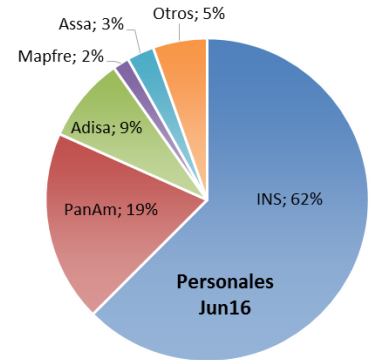
ESTRUCTURA DEL MERCADO DE SEGUROS PERSONALES



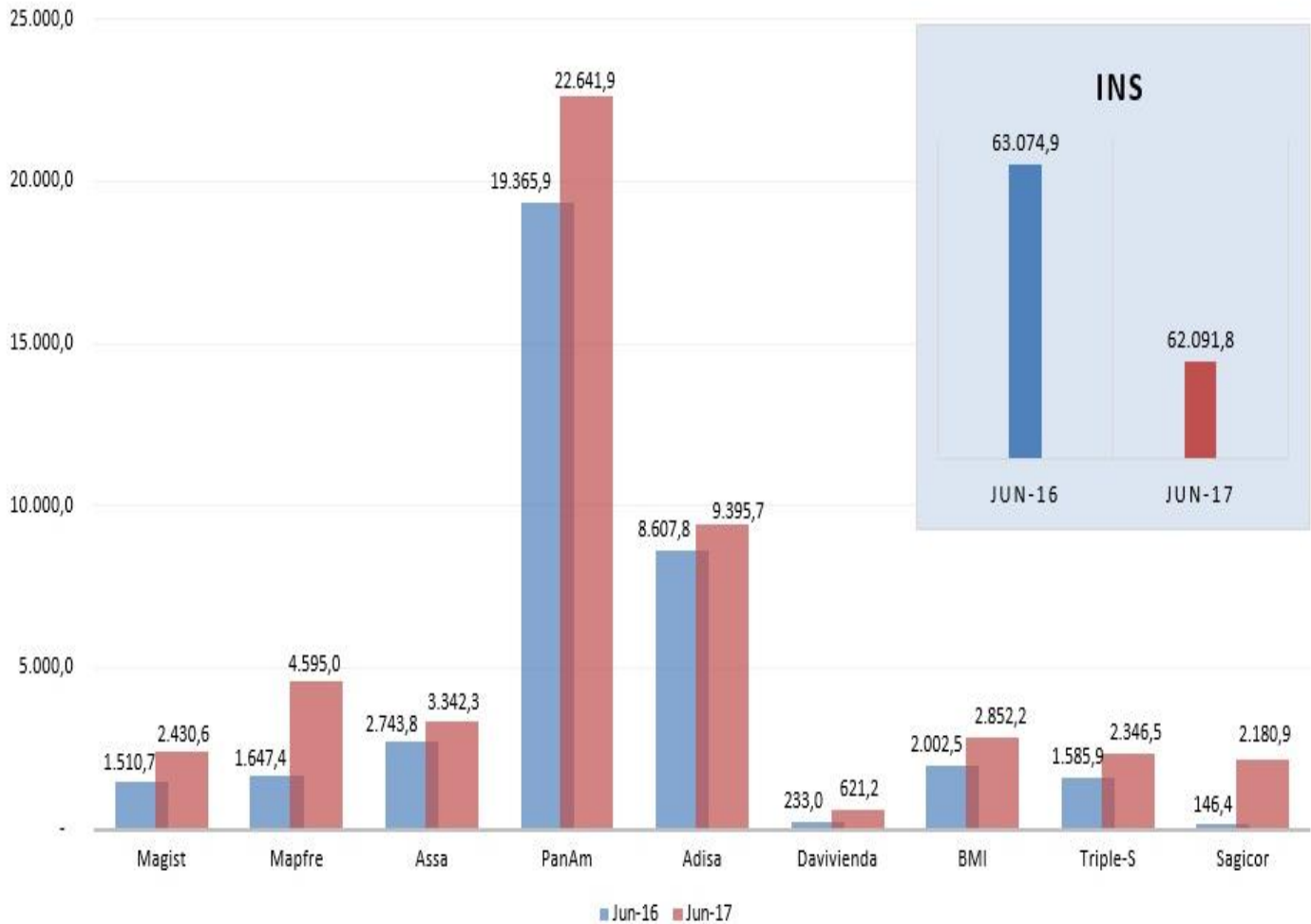
En la categoría de seguros personales, el INS y Adisa perdieron participación, aunque únicamente para el INS hay relación con reducciones en sus ingresos por primas.

La pérdida de participación del INS fue 7,3 p.p. para el periodo, junto con una reducción por 1,6% en sus ingresos por primas.

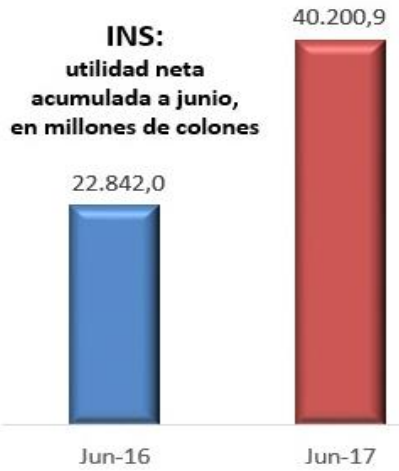
Mapfre y Sagicor fueron las que aumentaron más su participación en razón de significativos crecimientos en sus ingresos por primas.



Ingresos por primas de seguros personales, por aseguradora, millones de colones



RESULTADOS DEL PERÍODO



La utilidad neta total del mercado aumentó 96%, dado el crecimiento en resultados del periodo de todas las empresas. De hecho, ninguna empresa cerró el primer semestre en negativo. Sin embargo, el mayor impacto lo tuvo el incremento de 76% en las utilidades del INS.

Aseguradoras privadas: utilidad neta acumulada a junio

