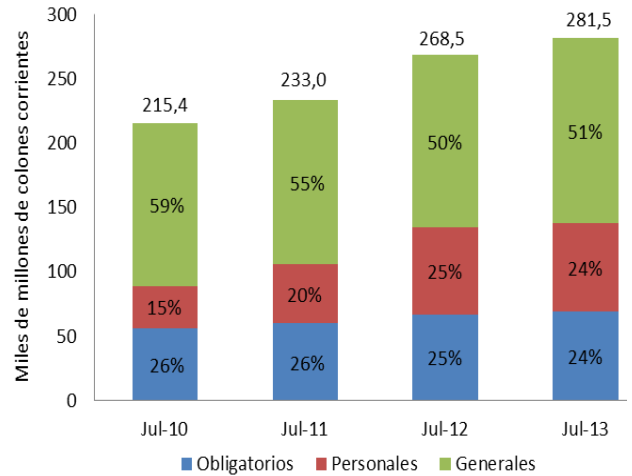


INDICADORES BÁSICOS

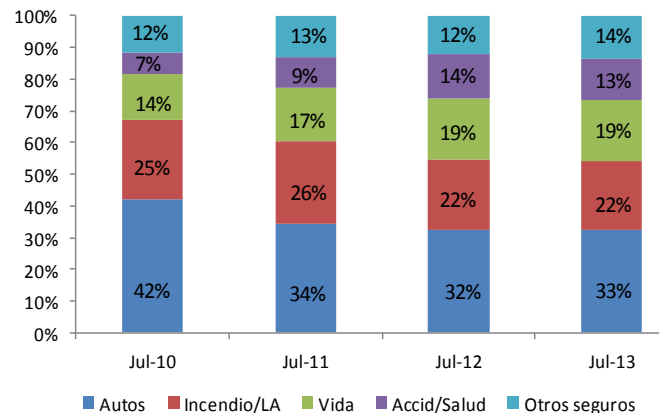
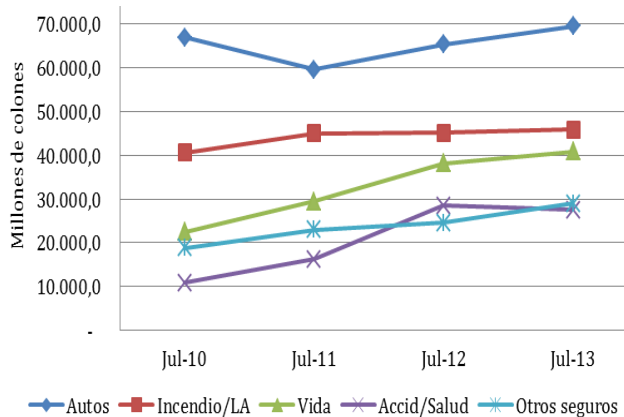
Las primas directas totales acumuladas alcanzaron ₡281,5 mil millones en julio 2013. La participación de los seguros voluntarios fue 76%, valor superior en un punto porcentual al promedio julio 2010-julio 2013.

De julio 2012 a julio 2013 se mantiene el crecimiento nominal positivo de las primas, pero moderado respecto a periodos previos. La variación a nivel total fue de 5%, mientras de 2% para seguros personales y 7% para seguros generales. El crecimiento anualizado de los últimos 4 periodos interanuales se ubicó en el rango del 3% al 20%, según categoría.

La desaceleración en el último periodo interanual se presentó en los 4 principales ramos generadores de primas, pero únicamente en accidentes y salud se tradujo en decrecimiento y una reducción de su contribución al total. El rubro de "Otros seguros", donde destacan pérdidas pecuniarias y otros daños a los bienes (protección a maquinaria, equipo y tarjetas), fue el más dinámico con un crecimiento de 18% en el último periodo interanual.



PRIMAS POR RAMO DE SEGUROS



ESTRUCTURA DEL MERCADO

- A julio 2013, según los ingresos por primas totales, la participación de mercado del INS alcanzó 89,1%, seguido por ASSA (3,5%), Pan American (3,0%), MAPFRE (1,7%) y El Istmo (1,4%).
- En seguros generales, el INS tiene una participación de 90,2%, le siguen ASSA (6,5%) y MAPFRE (2,2%). En los principales ramos de esta categoría, la estructura es la siguiente:
 - Vehículos: INS (94,9%), Quálitas (1,9%), MAPFRE (1,7%) y ASSA (1,4%).
 - En incendio y líneas aliadas: INS (90,3%), ASSA (6,5%) y MAPFRE (3,1%).
- En seguros personales, excluyendo seguros obligatorios, la participación del INS es 76,0%, le siguen Pan American Life (12,3%), El Istmo (5,4%), MAPFRE (2,2%) y Seguros del Magisterio (1,8%). La estructura es la siguiente en los principales ramos de esta categoría:
 - Vida: INS (86,6%), El Istmo (4,2%), MAPFRE (2,9%), Pan American Life (2,8%), y Seguros del Magisterio (2,2%).
 - Accidentes y salud (voluntarios): INS (61,0%), Pan American (26,5%), El Istmo (7,3%), Best Meridian (1,4%), ASICO y Seguros del Magisterio (1,3% cada uno), MAPFRE (1,2% cada uno).

PARTICIPANTES Y PRODUCTOS

En julio 2013, se autorizó la transformación de sociedad agencia a sociedad corredora de CSS Corredores de Seguros, entidad que ahora deberá cumplir los requisitos previos y de inscripción para iniciar operaciones bajo esa nueva figura. Por otra parte, se acreditaron 8 nuevos agentes de seguros y 5 nuevos corredores de seguros. Asimismo se registraron 11 nuevos productos y un nuevo operador de seguros autoexpedibles.