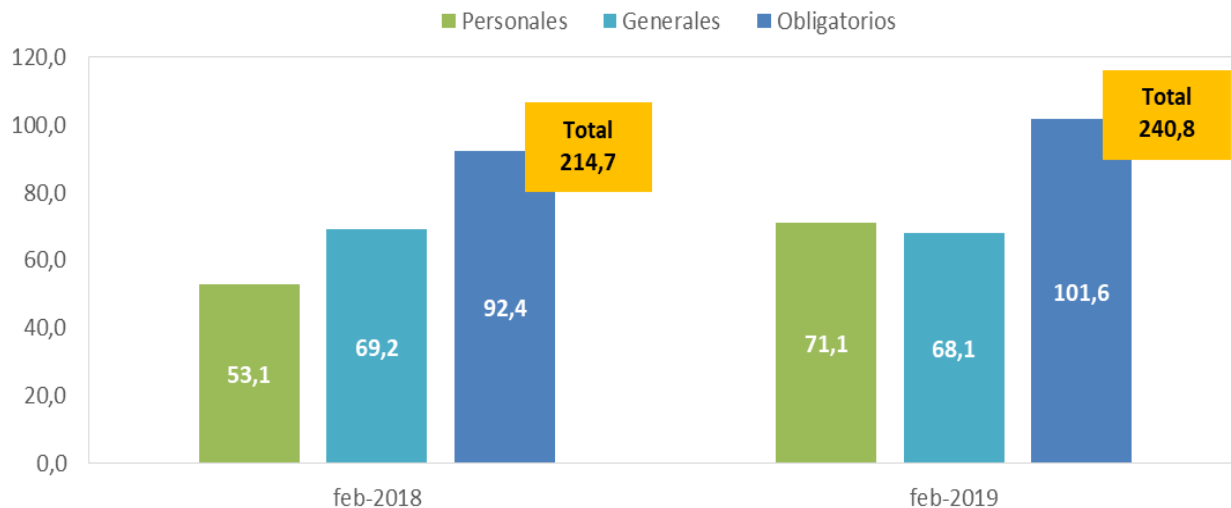


## 1. INGRESOS POR PRIMAS TOTALES SEGÚN CATEGORÍA

Gráfico 1

Costa Rica: Ingresos por primas según categoría de seguro, febrero 2018- febrero 2019  
(miles de millones de colones corrientes)



Fuente: Superintendencia General de Seguros.

El acumulado de primas totales a febrero 2019 presentó un incremento interanual de 12,2 %, lo cual equivale a un aumento de ₡ 26 127 millones con respecto al acumulado de febrero 2018.

La categoría de seguros personales continúa mostrando el mayor crecimiento (34%) en ingresos, asimismo su participación dentro de las primas totales aumentó en 4,8 puntos porcentuales (p.p.) si se compara con el mismo período del 2018.

Por su parte la categoría de los seguros generales presentó decrecimiento (-1,6%), explicado principalmente por la baja en el ramo de otros daños a los bienes y otros ramos no tradicionales.

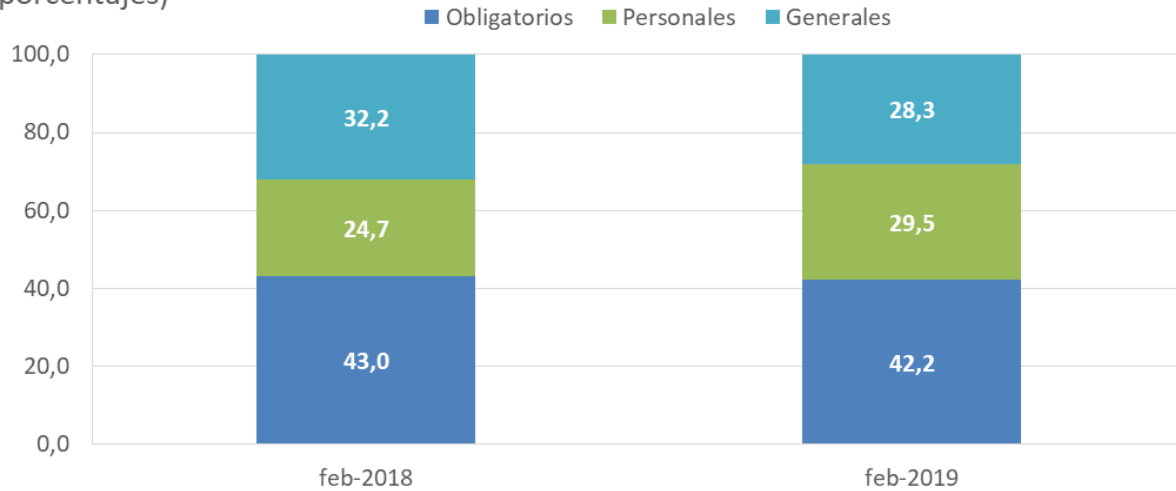
Cuadro 1

Costa Rica: Variación de las primas según categoría, IPC, IMAE y tipo de cambio, febrero 2018 -febrero 2019  
(porcentajes y millones de colones corrientes)

Variación interanual	Variación porcentual (%)	Variación absoluta (millones ₡)
<b>Total primas</b>	<b>12,2</b>	<b>26 127,5</b>
Obligatorios	10,0	9 220,9
Voluntarios	13,8	16 906,6
Personales	34,0	18 042,6
Generales	-1,6	-1 135,9
Inflación	1,5	
Variación IMAE	2,6	
Variación Tipo Cambio	6,7	

Fuente: Superintendencia General de Seguros, INEC y BCCR.

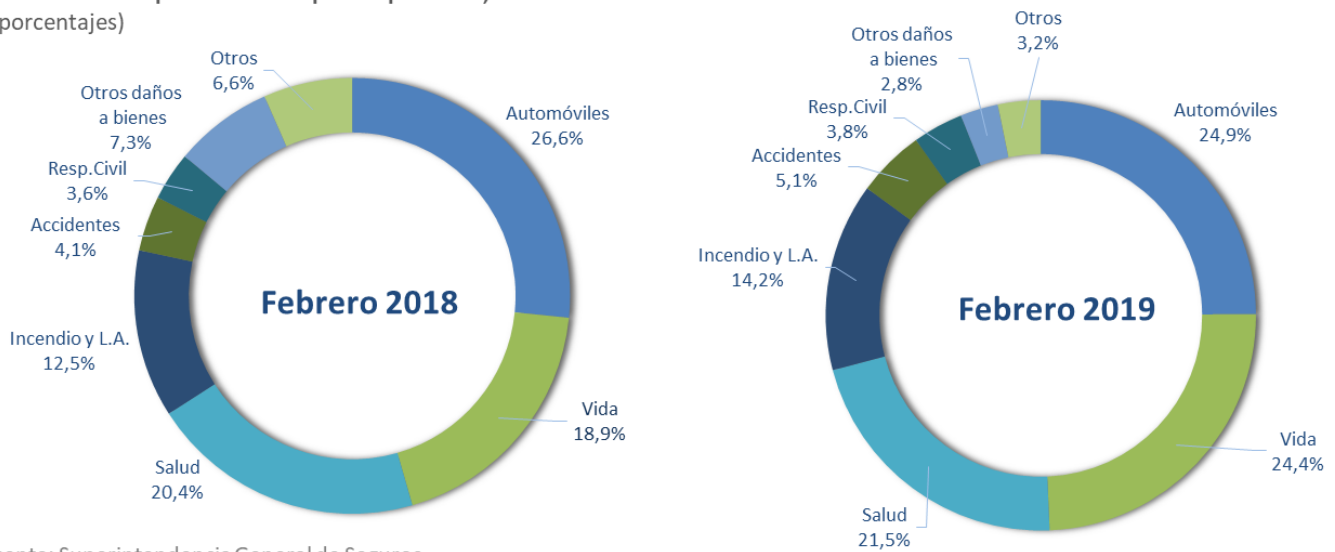
**Gráfico 2**  
**Costa Rica: Composición de los ingresos por primas totales según categoría de seguro, febrero 2018- febrero 2019**  
(porcentajes)



Fuente: Superintendencia General de Seguros

## 2. INGRESOS POR PRIMAS POR RAMO DE SEGUROS VOLUNTARIOS

**Gráfico 3**  
**Costa Rica: Composición de las primas por ramo, febrero 2018 - febrero 2019**  
(porcentajes)



Fuente: Superintendencia General de Seguros.

**Cuadro 2**

**Costa Rica: Variación de las primas de seguros voluntarios según ramo, febrero 2018 - febrero 2019**  
(porcentajes y miles de millones de colones corrientes)

Variación internannual	Variación porcentual (%)	Variación absoluta (miles de millones ₡)
<b>Total</b>	<b>13,8</b>	<b>16,9</b>
Vida	47,0	10,9
Salud	20,4	5,1
Incendio y L.A.	29,4	4,5
Accidentes	41,7	2,1
Automóviles	6,6	2,1
Resp.Civil	20,2	0,9
Otros daños a bienes	-56,0	-5,0
Otros	-44,7	-3,6

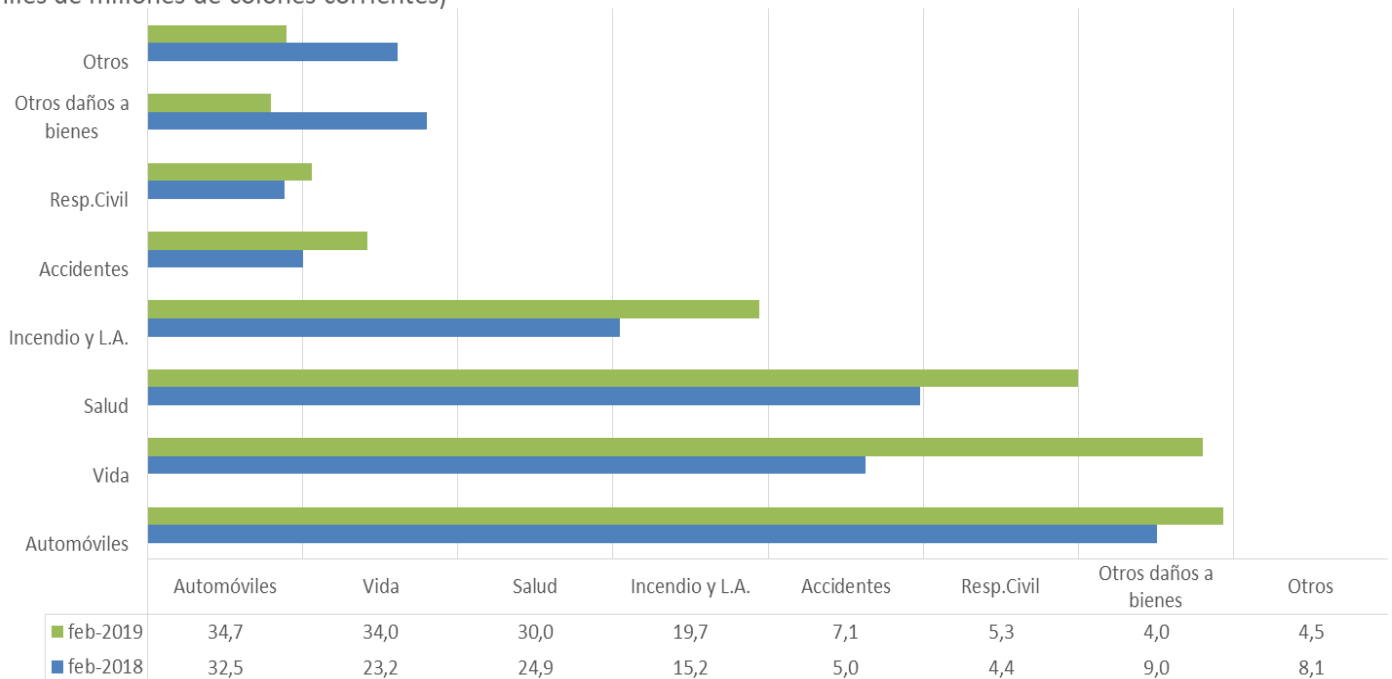
Fuente: Superintendencia General de Seguros.

La participación acumulada, a febrero 2019, de las primas de los cuatro ramos principales aumentó en 6,7 p.p. respecto a febrero del año anterior. Los ramos de automóviles, vida, salud e incendios representaron casi el 50 % de todas las primas del mercado en los primeros dos meses del año, al tiempo que constituyen aproximadamente el 85 % de las primas de los seguros voluntarios.

Los ramos que ganaron mayor participación porcentual fueron vida e incendios, con aumentos de 5,5 p.p y 1,7 p.p. respectivamente. Mientras que en términos absolutos el mayor incremento lo mostraron los ramos de vida y salud, que registraron aumentos en sus primas por el orden de ₡ 10,9 mil millones y ₡ 5,1 mil millones,

**Gráfico 4**

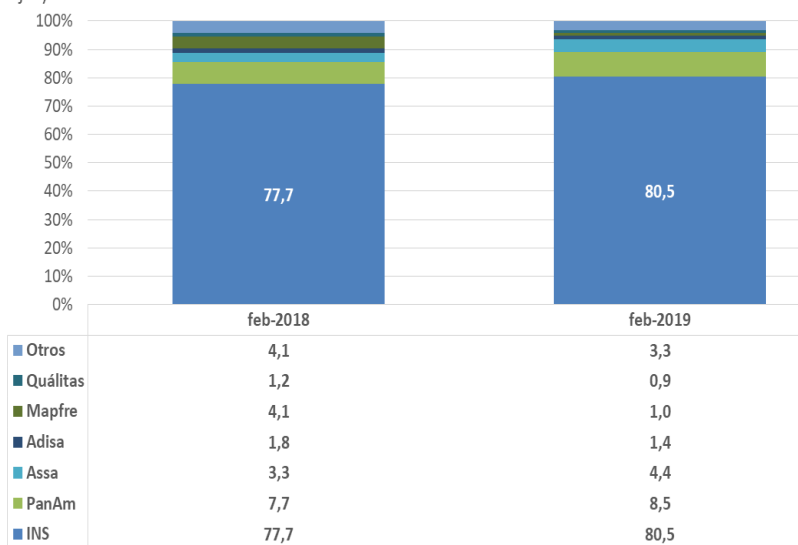
**Costa Rica: Ingresos por primas de seguros voluntarios según ramo, febrero 2018- febrero 2019**  
(miles de millones de colones corrientes)



Fuente: Superintendencia General de Seguros.

### 3. ESTRUCTURA DEL MERCADO TOTAL

Gráfico 5  
Costa Rica: Composición de las primas según aseguradora, febrero 2018 - febrero 2019  
(porcentajes)



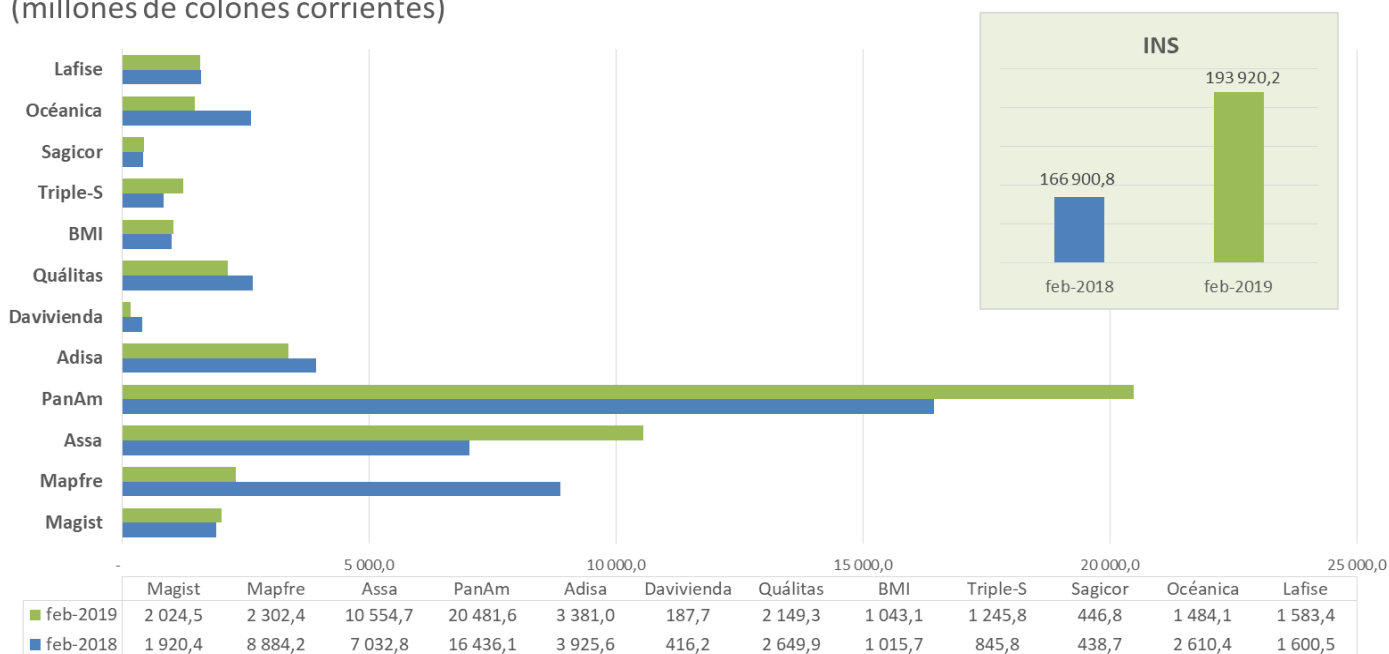
Fuente: Superintendencia General de Seguros.

En cuanto a la participación en el mercado por aseguradora para los primeros 2 meses de 2019, el INS y Pan American acumularon en conjunto el 89 % de los ingresos por primas.

Las aseguradoras con mayor crecimiento en la participación relativa son INS que aumentó 2,8 p.p., ASSA que aumentó 1,1 p.p. y Pan American que aumentó 0,8 p.p. con respecto a febrero 2018.

Por otro lado, Mapfre fue la que mostró la mayor disminución con respecto a igual período del año anterior (-3,2 p.p.), esta aseguradora redujo sus ingresos por primas en ₡ 6,6 mil millones, como resultado de la baja en las primas de la mayoría de ramos que ofrece, pues solo tuvo variación positiva en el ramo de automóviles.

Gráfico 6  
Costa Rica: Ingresos por primas por aseguradora, febrero 2018 - febrero 2019  
(millones de colones corrientes)



Fuente: Superintendencia General de Seguros.

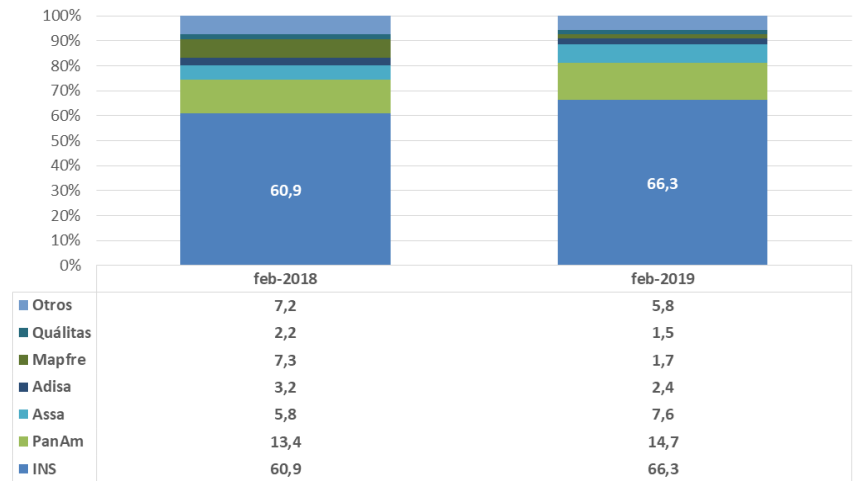
## 4. ESTRUCTURA DEL MERCADO DE SEGUROS VOLUNTARIOS

El INS tuvo un aumento interanual de 16 % en sus ingresos por primas, este monto corresponde a un aumento del 10 % en los ingresos por seguros obligatorios y un 23,8 % a los ingresos de los seguros voluntarios, este último aumento representó 66% de la variación total en los ingresos por primas de esa entidad.

En los seguros voluntarios la aseguradora ASSA fue la que presentó el mayor crecimiento porcentual, sus ingresos acumulados a febrero 2019 son superiores en 50 % a los registrados en febrero 2018.

Gráfico 7

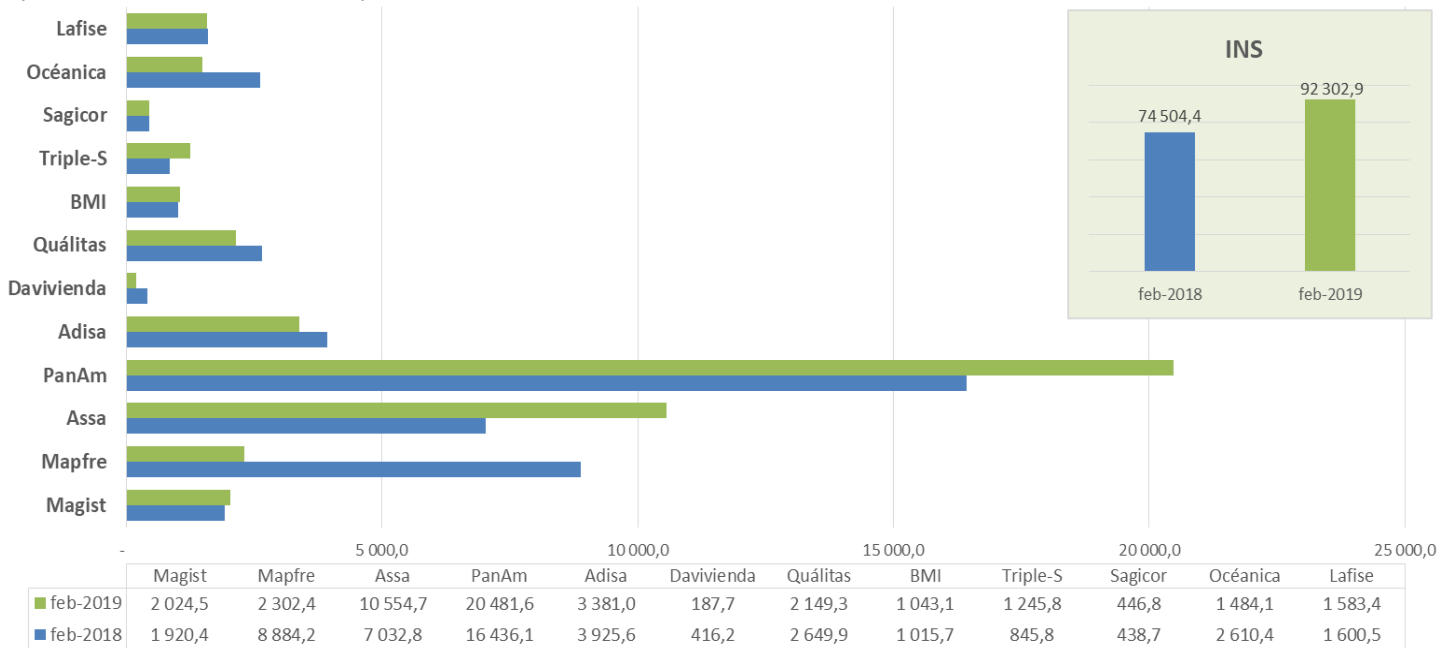
Costa Rica: Composición de las primas de seguros voluntarios según aseguradora, febrero 2018 - febrero 2019 (porcentajes)



Fuente: Superintendencia General de Seguros.

Gráfico 8

Costa Rica: Ingresos por primas de seguros voluntarios por aseguradora, febrero 2018 - febrero 2019 (millones de colones corrientes)

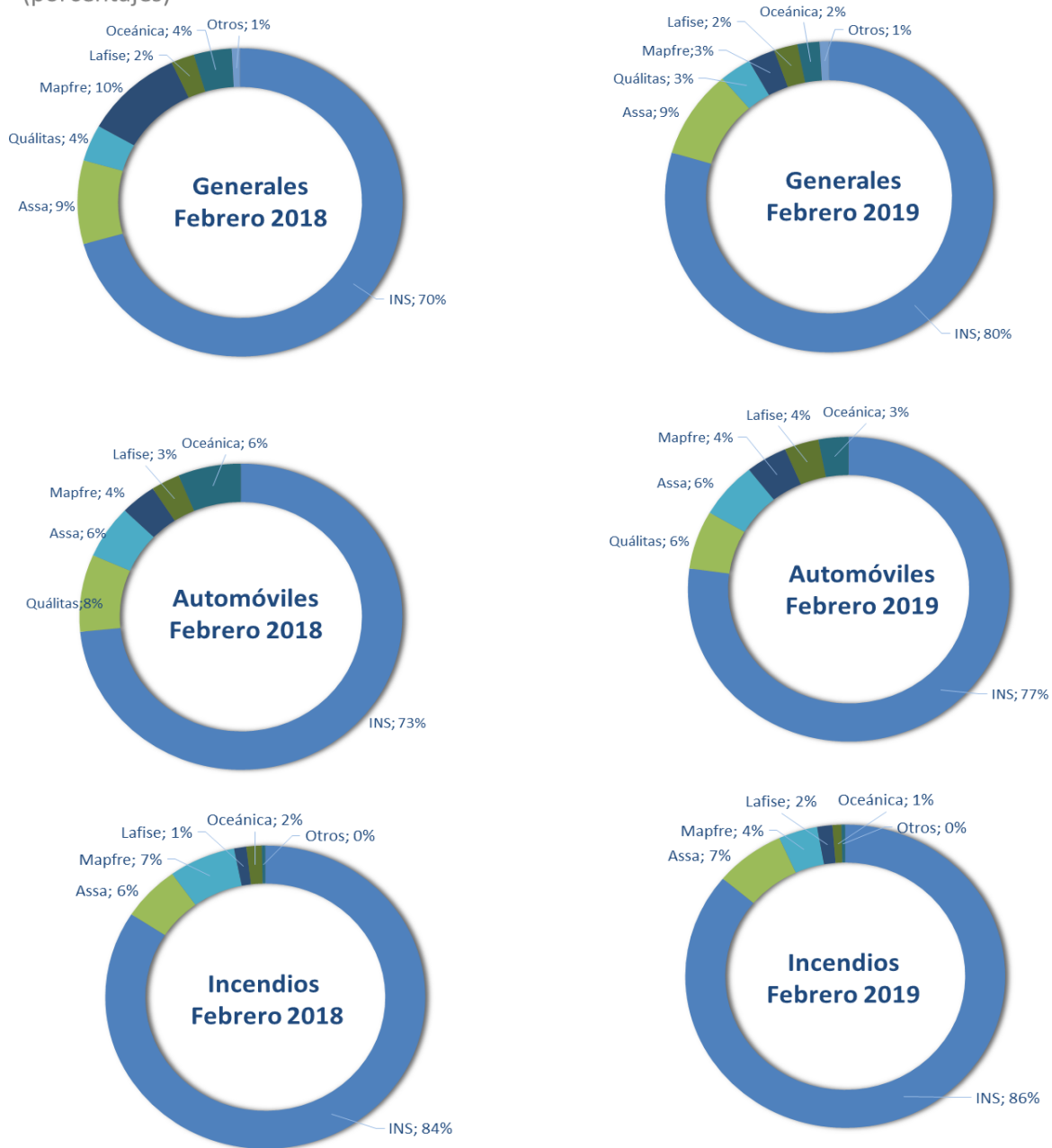


Fuente: Superintendencia General de Seguros.

## 5. ESTRUCTURA DEL MERCADO DE SEGUROS GENERALES

Gráfico 9

Costa Rica: Composición de las primas según aseguradora para seguros generales y algunos ramos, febrero 2018 - febrero 2019 (porcentajes)



Fuente: Superintendencia General de Seguros.

De las nueve entidades autorizadas para la comercialización de los seguros generales, cuatro presentaron aumentos en las primas de esta categoría (INS, ASSA, Adisa y Sagicor), las cuales en conjunto presentaron un incremento de ₡ 5 537,5 millones, sin embargo el decremento en conjunto de las otras cinco aseguradoras (Mapfre, Davivienda, Qualitas, Oceánica y Lafise), correspondiente a ₡ 6 673,5 millones, no permitió que esta categoría en su totalidad mostrara variaciones positivas este mes.

Los mayores aumentos en esta categoría los presentó el INS, en el ramo de incendios y líneas aliadas un incremento de ₡ 4,1 mil millones, en automóviles de ₡ 2,8 mil millones, en otros daños a los bienes de ₡ 852 millones y en responsabilidad civil por ₡ 833 millones, por su parte ASSA en el ramo de incendios y líneas aliadas creció en ₡ 501 millones.

Mientras que, las mayores disminuciones las presentó Mapfre en el ramo de otros daños a bienes con una disminución de ₡ 5 020 millones, el INS con ₡ 3 793 millones menos en el ramo de pérdidas pecuniarias, Oceánica con ₡ 1 006 millones de caída en automóviles y ASSA con ₡ 779 millones menos en el ramo de otros daños a bienes.

**Gráfico 10**

**Costa Rica: Ingresos por primas de seguros generales por aseguradora, febrero 2018 - febrero 2019**

(millones de colones corrientes)

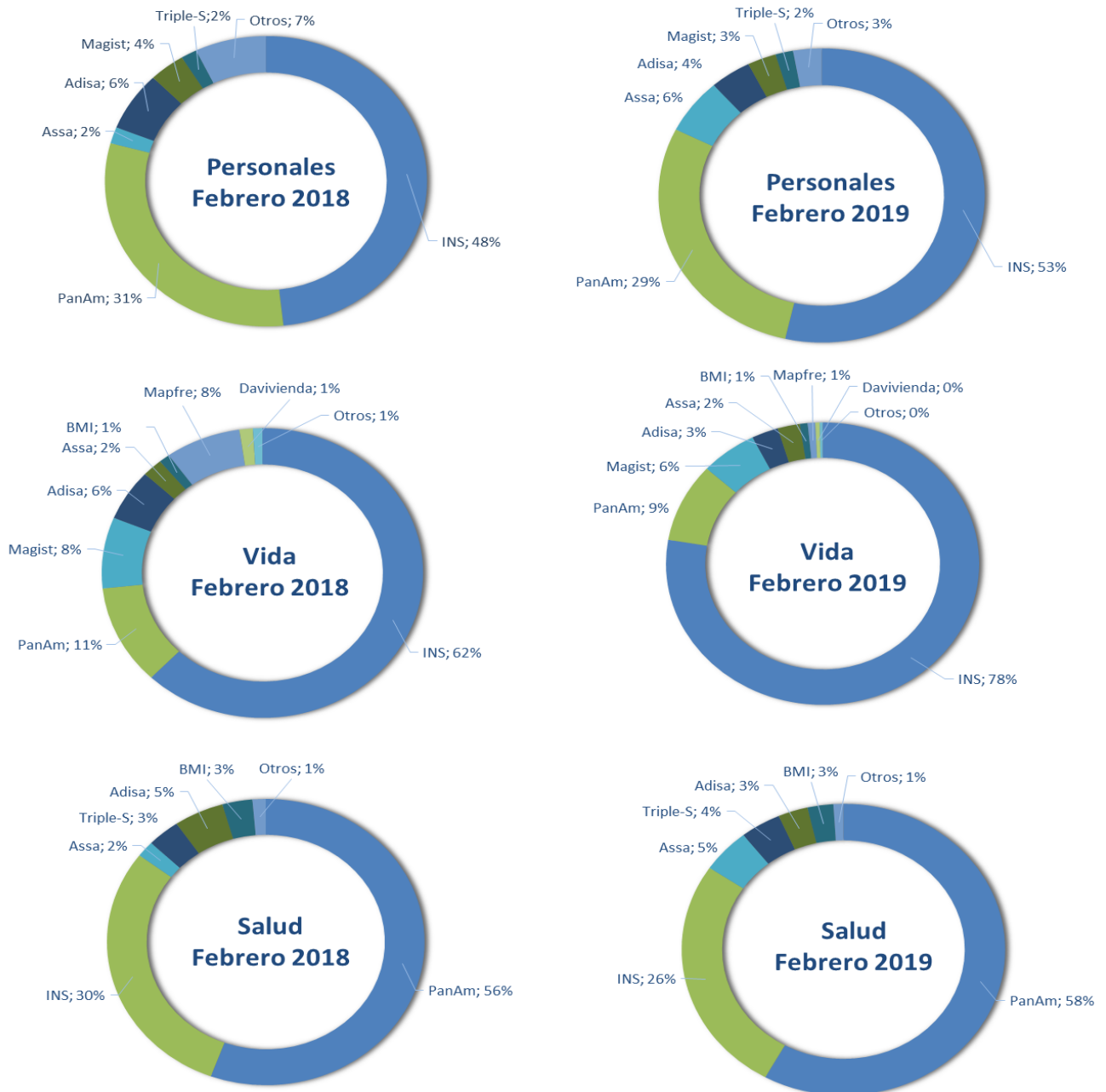


Fuente: Superintendencia General de Seguros.

## 6. ESTRUCTURA DEL MERCADO DE SEGUROS PERSONALES

Gráfico 11

Costa Rica: Composición de las primas según aseguradora para seguros personales y algunos ramos, febrero 2018 - febrero 2019 (porcentajes)



Fuente: Superintendencia General de Seguros.



Las primas de los seguros personales observadas hasta febrero 2019, frente a febrero 2018, se redistribuyeron entre los ramos que la componen, pues el ramo de salud perdió participación porcentual en 5 p.p., de los cuales el ramo de vida ganó 4 p.p. y el ramo de accidentes 1 p.p.

Las aseguradoras que presentaron los mayores crecimientos, en la participación relativa, en la categoría de seguros personales fueron el INS que ganó 5,3 p.p. y ASSA que ganó 4,3 p.p., con respecto al acumulado a febrero del año anterior.

En cuanto a las primas el INS presentó un aumento alrededor de ₡ 12 mil millones, Pan American tuvo un incremento de poco más de ₡ 4 mil millones y ASSA percibió más de ₡ 3 mil millones, en relación con igual período de 2018.

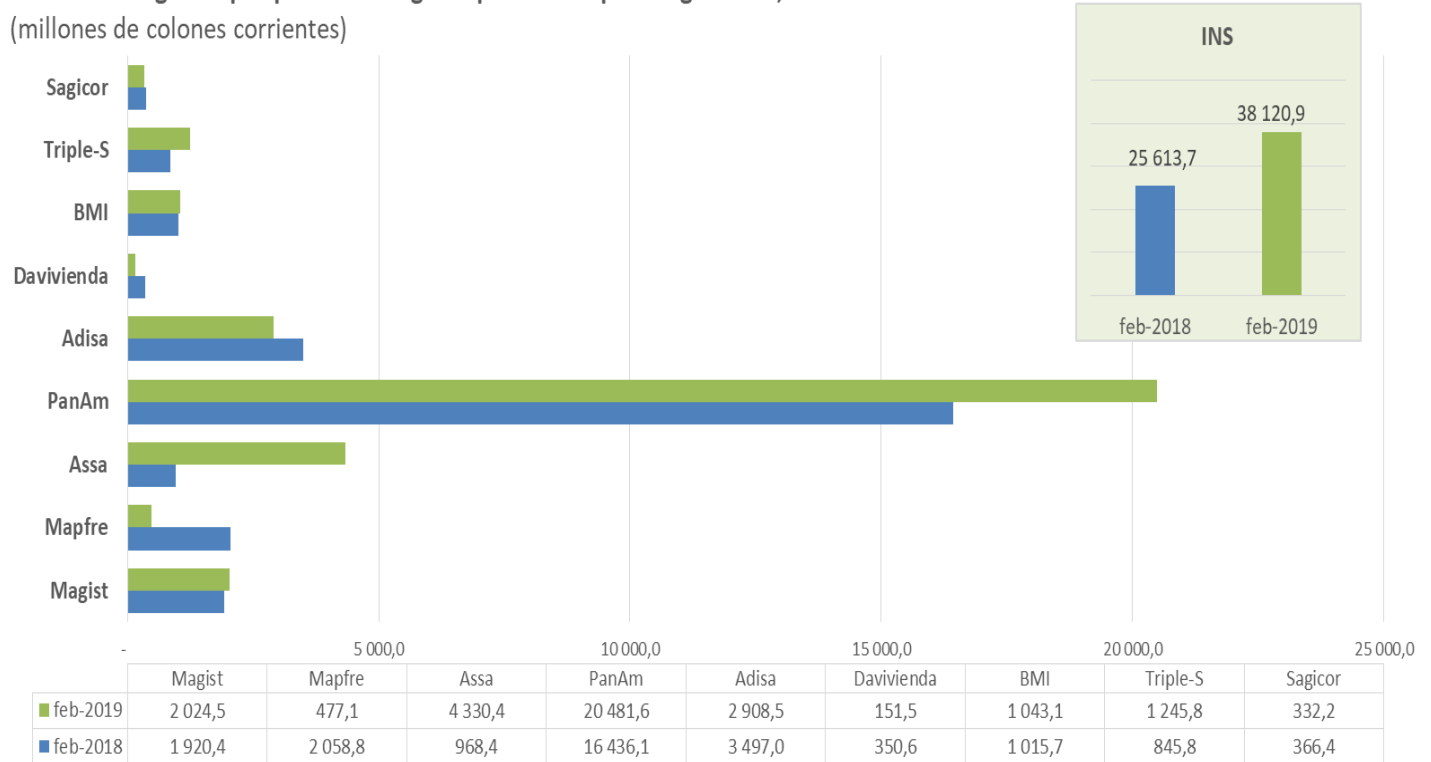
Las aseguradoras con las mayores bajas en esta categoría son Mapfre y Adisa, que presentaron ₡ 1,5 mil millones y ₡ 588 millones menos de ingresos por primas de seguros personales, respectivamente.

Pan American continúa siendo el principal proveedor del mercado en el ramo de salud, en febrero 2019 tuvo el 58 % de los ingresos por primas de este tipo de seguros, lo cual se respalda por el aumento absoluto de ₡ 3,5 mil millones en primas. Otras aseguradoras que tuvieron aumentos en sus primas por salud acumuladas a febrero 2019 son: ASSA (₡ 1.025 millones), INS (₡ 525 millones), Triple-S (₡ 384 millones), Sagicor (₡ 46 millones) y BMI (₡ 66 millones).

### Gráfico 12

#### Costa Rica: Ingresos por primas de seguros personales por aseguradora, febrero 2018 - febrero 2019

(millones de colones corrientes)



Fuente: Superintendencia General de Seguros.