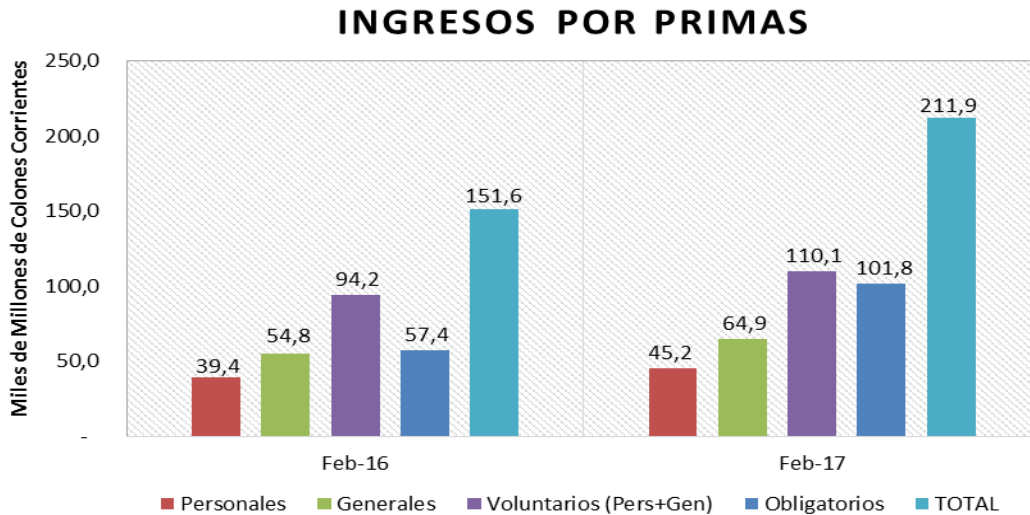


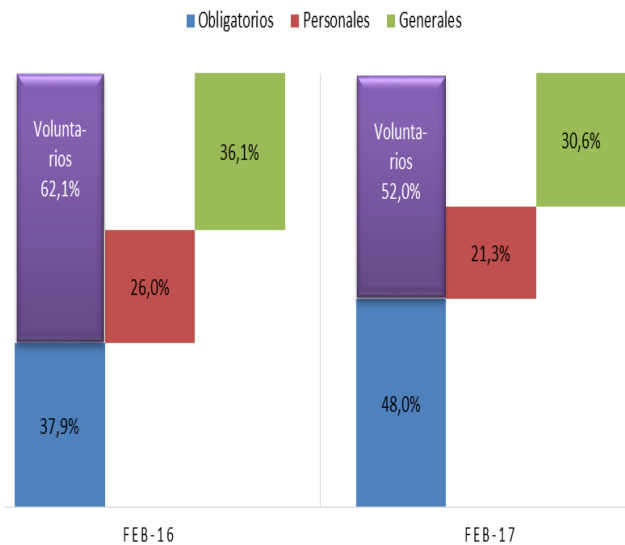
**INGRESOS POR PRIMAS TOTALES Y POR CATEGORÍA**



En febrero de 2017, los ingresos por primas de seguros crecieron en ¢60,3 mil millones (40%) respecto al 2016, para cerrar en ¢212 mil millones. El crecimiento fue generalizado por categoría y, en todos los casos, superior al de los principales indicadores de precios y producción.

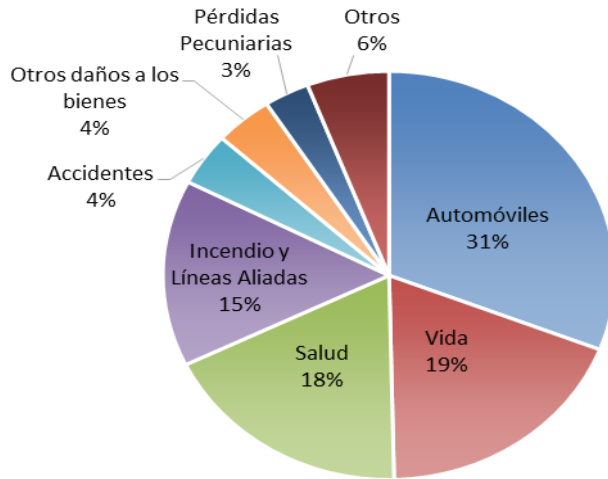
Los seguros obligatorios fueron el principal componente del crecimiento, con el consecuente aumento (10,2 p.p.) en su participación dentro de las primas totales, en particular el seguro de riesgos de trabajo.

### COMPOSICIÓN DE LOS INGRESOS POR PRIMAS TOTALES



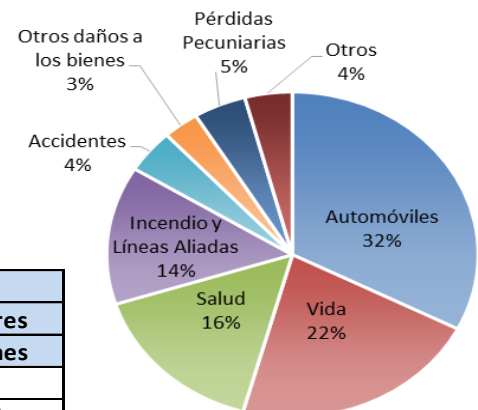
Crecimiento	Feb16 - Feb17		Feb16 - Feb17	
	%	Millones	%	Millones
Obligatorios	77,3%	44.386,5	69,2%	75,0
Voluntarios	16,9%	15.929,2	11,5%	20,5
Personales	14,7%	5.809,6	9,5%	7,0
Generales	18,5%	10.119,6	13,0%	13,5
<b>TOTAL</b>	<b>39,8%</b>	<b>60.315,7</b>	<b>33,4%</b>	<b>95,5</b>
Inflación	1,1%			
Variación IMAE (enero)	3,3%			
Variación Tipo Cambio	4,8%			

**INGRESOS POR PRIMAS POR RAMO DE SEGUROS VOLUNTARIOS**



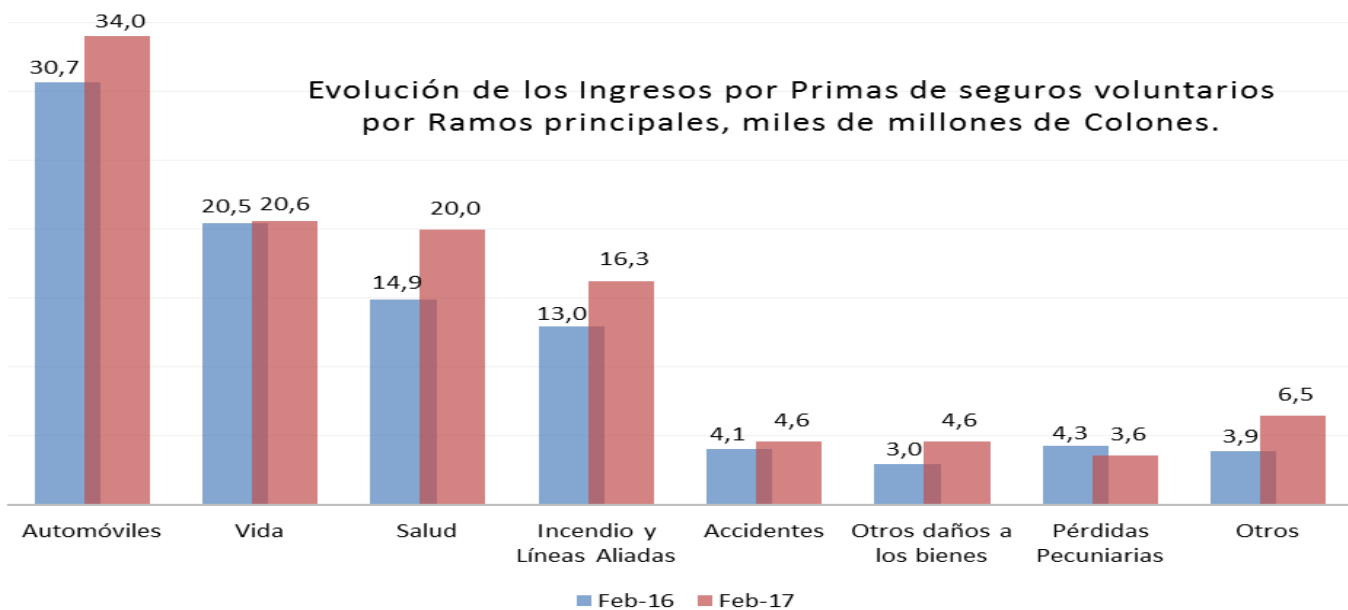
**Feb-17**

Excepto por pérdidas pecuniarias, los principales ramos de seguros voluntarios crecieron y, también, por encima de los indicadores de precios y producción. Los ramos de Salud, Automóviles e Incendio y líneas aliadas fueron los que más aportaron al aumento absoluto total. Por su parte, los aumentos en participación fueron en los ramos de Salud, Incendio y otros daños, en razón del nivel de incremento relativo que tuvieron.

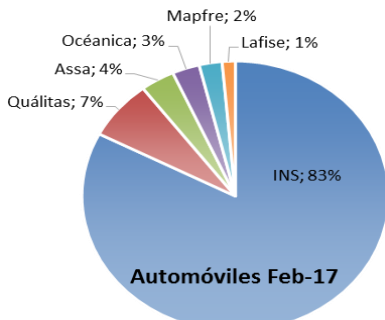


**Feb-16**

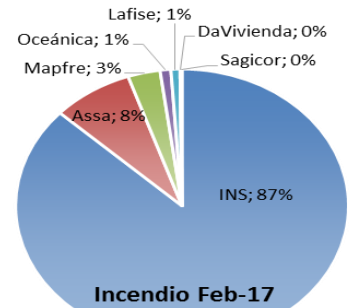
Crecimiento	Feb16 - Feb17			
	Colones		Equivalente en Dólares	
	%	Millones	%	Millones
Automóviles	11,0%	3.383,1	5,9%	3,4
Vida	0,8%	157,2	-3,9%	-1,5
Salud	34,5%	5.123,4	28,3%	7,9
Incendio y Líneas Aliadas	25,4%	3.297,6	19,7%	4,8
Accidentes	13,0%	528,9	7,8%	0,6
Otros daños a los bienes	54,2%	1.600,9	47,1%	2,6
Pérdidas Pecuniarias	-17,2%	-739,3	-21,0%	-1,7
Otros	66,2%	2.577,3	58,6%	4,3
<b>Total</b>	<b>16,9%</b>	<b>15.929,2</b>	<b>11,5%</b>	<b>20,5</b>



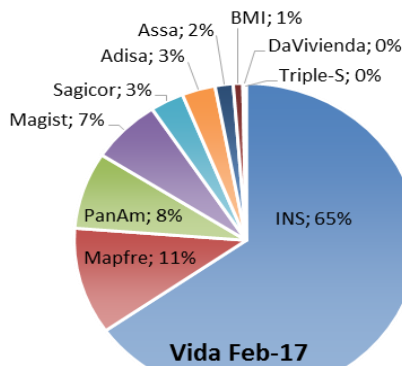
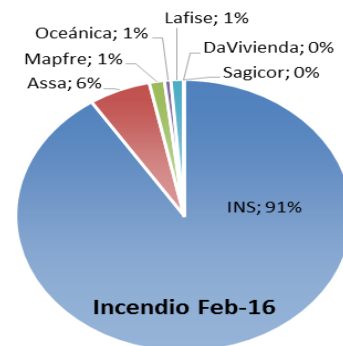
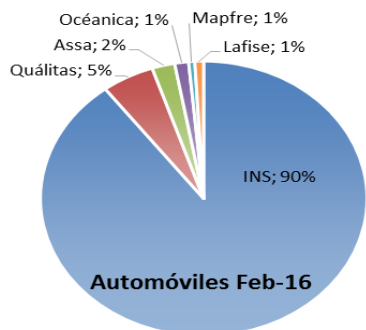
**INGRESOS POR PRIMAS SEGÚN PRINCIPALES RAMOS DE SEGUROS VOLUNTARIOS Y EMPRESAS**



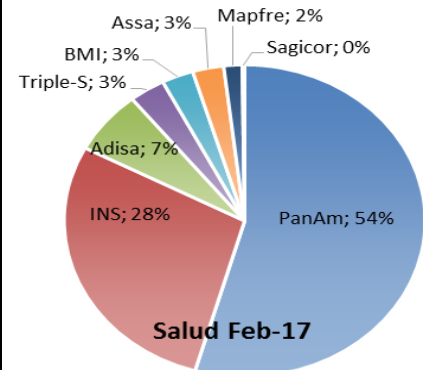
*En automóviles, los ingresos por primas de todas las empresas aumentaron. El INS fue la única aseguradora que perdió participación (7 p.p.), mientras las demás la incrementaron individualmente en un rango de 0,5 a 1,9 p.p.*



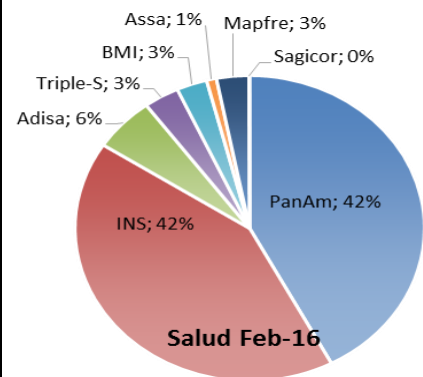
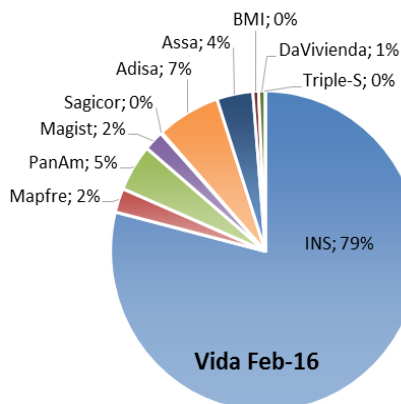
*En el caso del ramo de incendio y líneas aliadas, el INS, Lafise, Davivienda y Sagicor experimentaron disminución de participación, pero la del INS (3,6 p.p.) fue la significativa. Las únicas aseguradoras que experimentaron disminución en primas, en terminos absolutos, fueron Lafise y Davivienda.*



*El INS, Adisa, Assa y Davivienda en Vida, perdieron participación, de las cuales la más significativa fue la del INS (14 p.p.). Por el contrario, el participante con la dinámica más pronunciada fue Mapfre, que aumentó 8,6 p.p. su participación. Todas las empresas experimentaron crecimiento en primas, excepto por Adisa, Assa y Davivienda.*



*En el ramo de Salud, el INS, Mapfre y Triple-S perdieron participación, pero la significativa fue la del INS (13,6 p.p.), mientras Pan American aumentó la suya en 12,2 p.p. El INS y Mapfre fueron las únicas aseguradoras que experimentaron decrecimiento en primas.*



**ESTRUCTURA DEL MERCADO A NIVEL TOTAL Y POR SEGUROS VOLUNTARIOS**

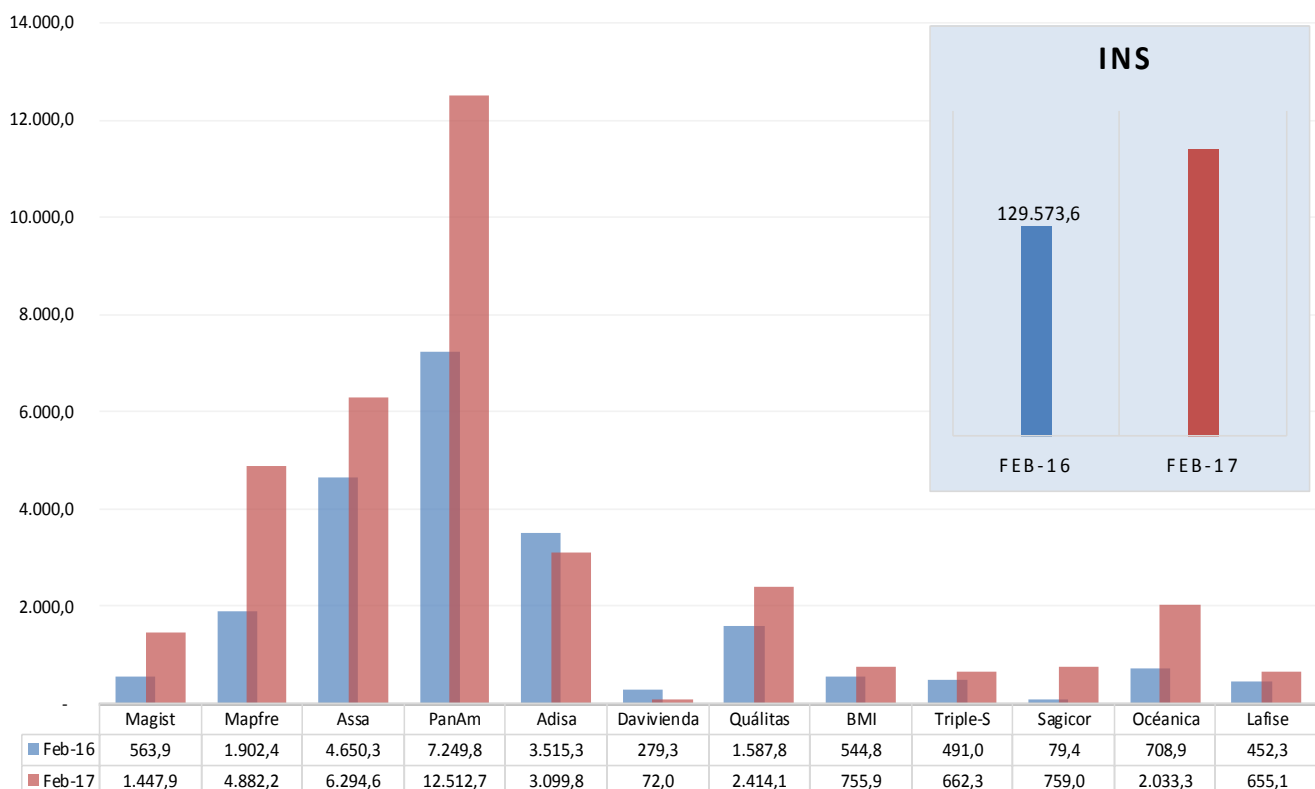
Aseguradora	Totales		Voluntarios	
	Feb-16	Feb-17	Feb-16	Feb-17
INS	85,5%	83,2%	76,6%	67,7%
Seguros del Magisterio	0,4%	0,7%	0,6%	1,3%
MAPFRE   Seguros Costa Rica	1,3%	2,3%	2,0%	4,4%
ASSA Compañía de Seguros	3,1%	3,0%	4,9%	5,7%
PAN AMERICAN Life Insurance	4,8%	5,9%	7,7%	11,4%
Aseguradora del Istmo (ADISA)	2,3%	1,5%	3,7%	2,8%
Davivienda Seguros (Costa Rica), S.A. (antes Seguros Bolívar)	0,2%	0,0%	0,3%	0,1%
Quálitas Compañía de Seguros (CR)	1,0%	1,1%	1,7%	2,2%
Best Meridian Insurance Company	0,4%	0,4%	0,6%	0,7%
Triple-S Blue Inc.	0,3%	0,3%	0,5%	0,6%
Aseguradora Sagicor Costa Rica	0,1%	0,4%	0,1%	0,7%
Océánica de Seguros	0,5%	1,0%	0,8%	1,8%
Seguros Lafise Costa Rica	0,3%	0,3%	0,5%	0,6%
<b>Total</b>	<b>100,0%</b>	<b>100,0%</b>	<b>100,0%</b>	<b>100,0%</b>

Tanto para el global como para los seguros voluntarios, el INS presentó la reducción más significativa de participación (2,3 p.p. a nivel total y 8,9 p.p. a nivel de seguros voluntarios), no obstante, el Instituto tuvo un aumento de primas de 36,1% a nivel total y 3,3% en el caso de los seguros voluntarios.

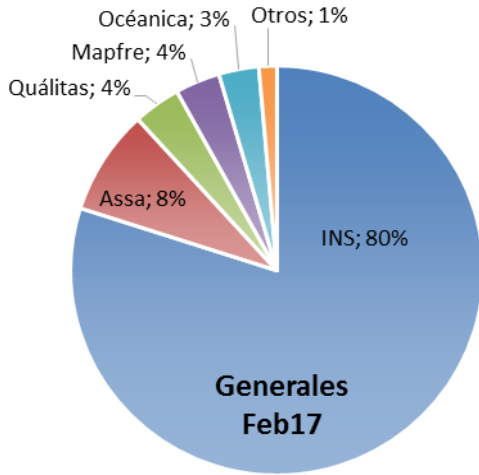
Adisa y Davivienda experimentaron las reducciones en participación más significativas tras la del INS, para el total como para los seguros voluntarios, en un rango individual de 0,15 a 0,92 p.p. como consecuencia de reducciones en sus ingresos por primas por 12% y 74%, respectivamente. Sagicor, aunque perdió participación, aumentó sus primas en 7% en el periodo.

Pan American y Mapfre, por el contrario, presentaron los mayores incrementos de participación (en un rango entre 1,05 y 3,67 p.p.).

**Ingresos por primas de seguros totales, por aseguradora, millones de colones**

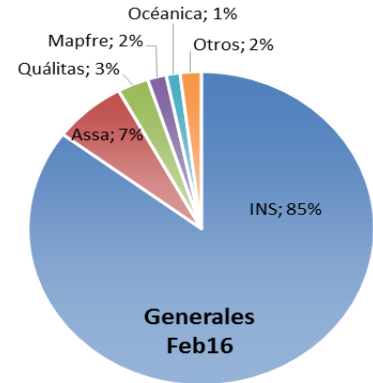


**ESTRUCTURA DEL MERCADO DE SEGUROS GENERALES**

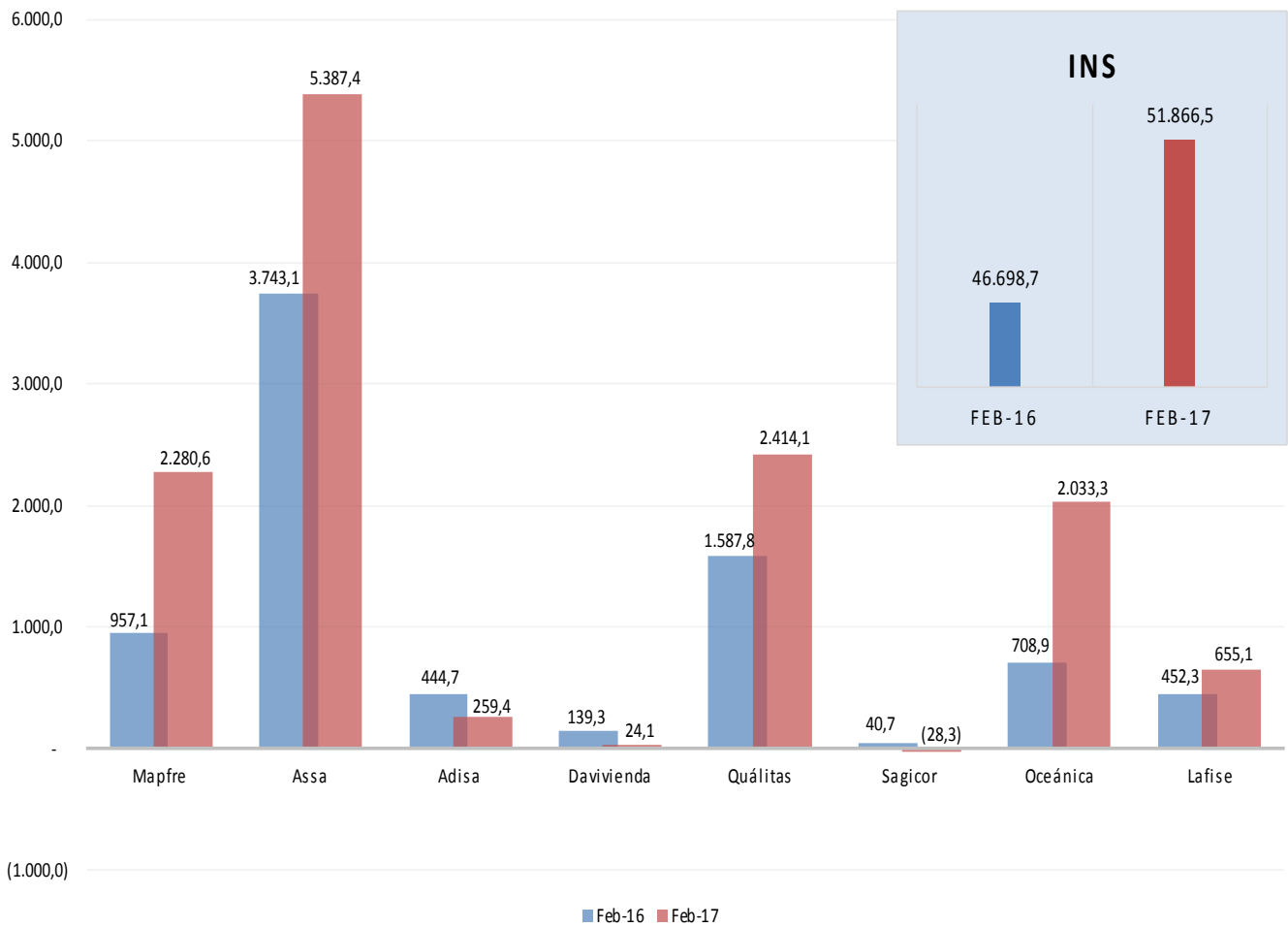


*En la categoría de seguros generales, el INS, Adisa, Davivienda y Sagicor perdieron participación, dadas reducciones en los ingresos por primas en el caso de las 3 últimas. La reducción en participación del INS fue la más fuerte (5,3 p.p.), a pesar de que sus primas aumentaron en 12%.*

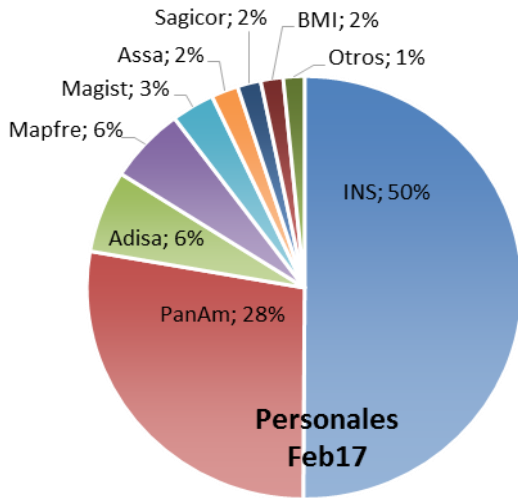
*Océánica, Mapfre y Assa, por su parte, aumentaron su participación entre 1,5 y 1,8 p.p. respectivamente.*



**Ingresos por primas de seguros generales, por aseguradora, millones de colones**

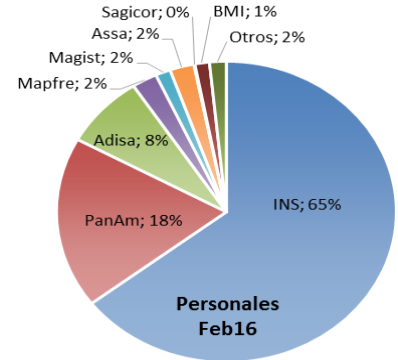


**ESTRUCTURA DEL MERCADO DE SEGUROS PERSONALES**

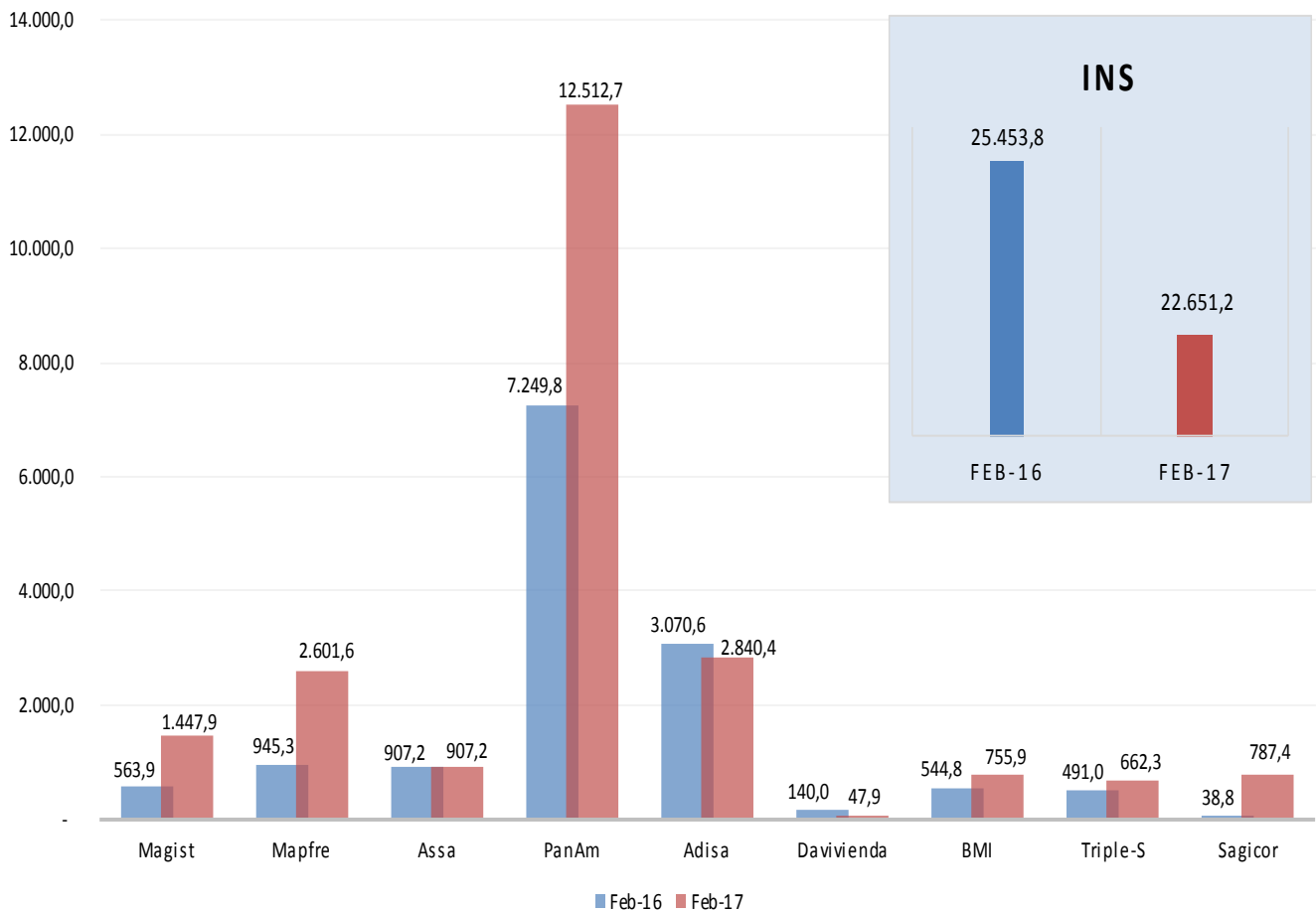


*En la categoría de seguros personales, el INS, Adisa, Assa y Davivienda perdieron participación, en razón de reducciones en los ingresos por primas. La del INS fue la más significativa (14,5 p.p.), dada reducción de 11% en sus ingresos por primas.*

*Pan American y Mapfre aumentaron participación en 9,3 y 3,4 p.p., en ese orden, dados incrementos en primas por 73% y 175%, respectivamente.*



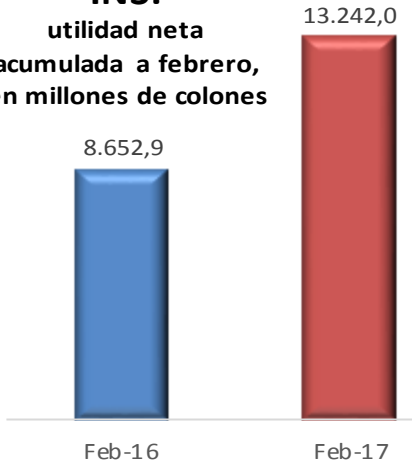
**Ingresos por primas de seguros personales, por aseguradora, millones de colones**





**RESULTADOS DEL PERÍODO**

**INS:**  
**utilidad neta**  
**acumulada a febrero,**  
**en millones de colones**



*La utilidad neta total del mercado aumentó en 87%, principalmente por el incremento en 53% en las utilidades netas del INS.*

*Seguros del Magisterio y Océánica cerraron febrero 2017 con resultados negativos, pero con mejoría por menores pérdidas respecto a febrero 2016. Assa, Sagicor y Lafise pasaron de pérdidas a utilidades en febrero 2017 respecto al mismo periodo del 2016. Las demás entidades presentaron resultados positivos y crecientes.*

**Aseguradoras privadas: utilidad neta acumulada a febrero**

