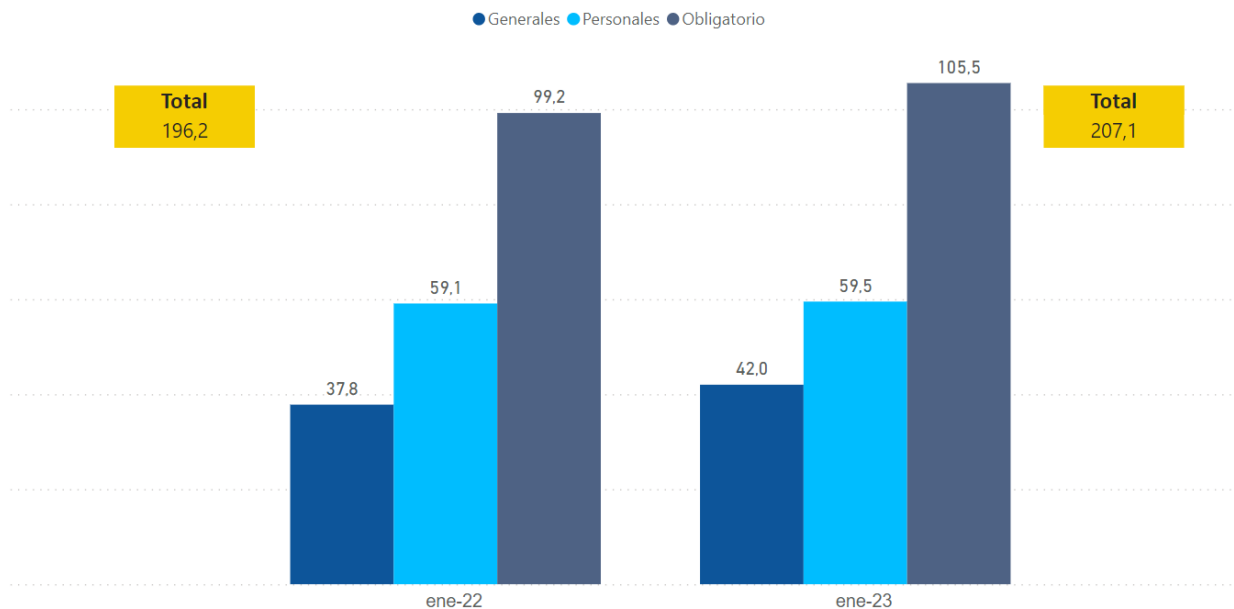


## 1. INGRESOS POR PRIMAS TOTALES SEGÚN CATEGORÍA

Gráfico 1

Costa Rica: Ingresos por primas según categoría de seguro, enero 2022 – enero 2023  
(miles de millones de colones corrientes)



Fuente: Superintendencia General de Seguros con base en la información proporcionada por las aseguradoras.

El año 2023 inició con un aumento interanual de 5,5% en los ingresos por primas del mercado de seguros costarricense, dado que se colocaron ₡ 10,9 mil millones más en enero 2023 respecto al mismo mes del año anterior, dando continuidad a la tendencia de crecimiento observada en los últimos meses.

En los seguros obligatorios se registró un aumento de ₡ 6,3 mil millones, de los cuales casi ₡ 6,0 mil millones correspondieron al Seguro Obligatorio de Vehículos Automotores (SOA), lo que significó un incremento interanual del 11,6%. Para el seguro de Riesgos del Trabajo, los ingresos por primas fueron muy similares a los registrados en enero 2022, periodo contra el cual se dio un incremento de 0,6%.

Por su parte, el incremento en los seguros voluntarios fue de 4,7%, que equivale a ₡ 4,6 mil millones, que se concentró en los seguros generales (₡ 4,2 mil millones, para un crecimiento interanual de 10,9%).

**Cuadro 1**

**Costa Rica: Variación de las primas según categoría, IPC, IMAE y tipo de cambio, enero 2022 – enero 2023**

(miles de millones de colones corrientes)

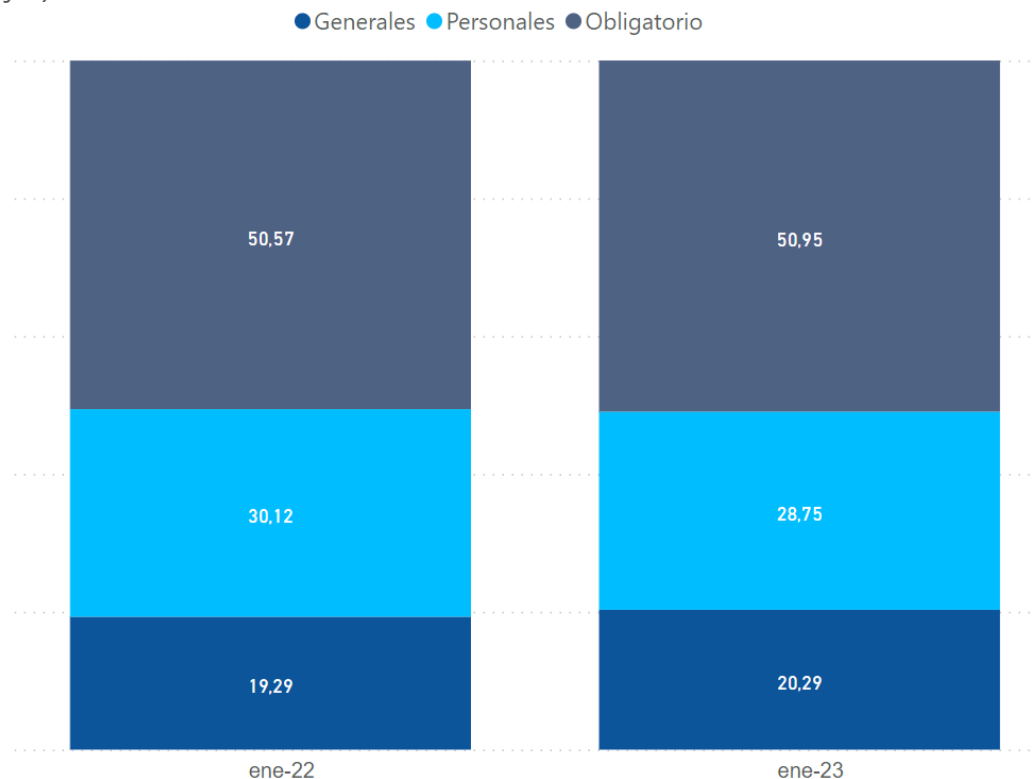
Variación interanual	Variación porcentual (%)	Variación absoluta (millones ₡)
☒ <b>Total primas</b>	<b>5,5</b>	<b>10.885,2</b>
☒ <b>Obligatorios</b>	<b>6,3</b>	<b>6.283,4</b>
☒ <b>Voluntarios</b>	<b>4,7</b>	<b>4.601,7</b>
Generales	10,9	4.161,5
Personales	0,7	440,2
☒ <b>Inflación acumulada</b>	<b>0,1</b>	
☒ <b>Variación Tipo Cambio</b>	<b>-13,7</b>	

Fuente: Superintendencia General de Seguros, INEC y BCCR.

**Gráfico 2**

**Costa Rica: Composición de los ingresos por primas totales, según categoría de seguro, enero 2022 – enero 2023**

(porcentajes)

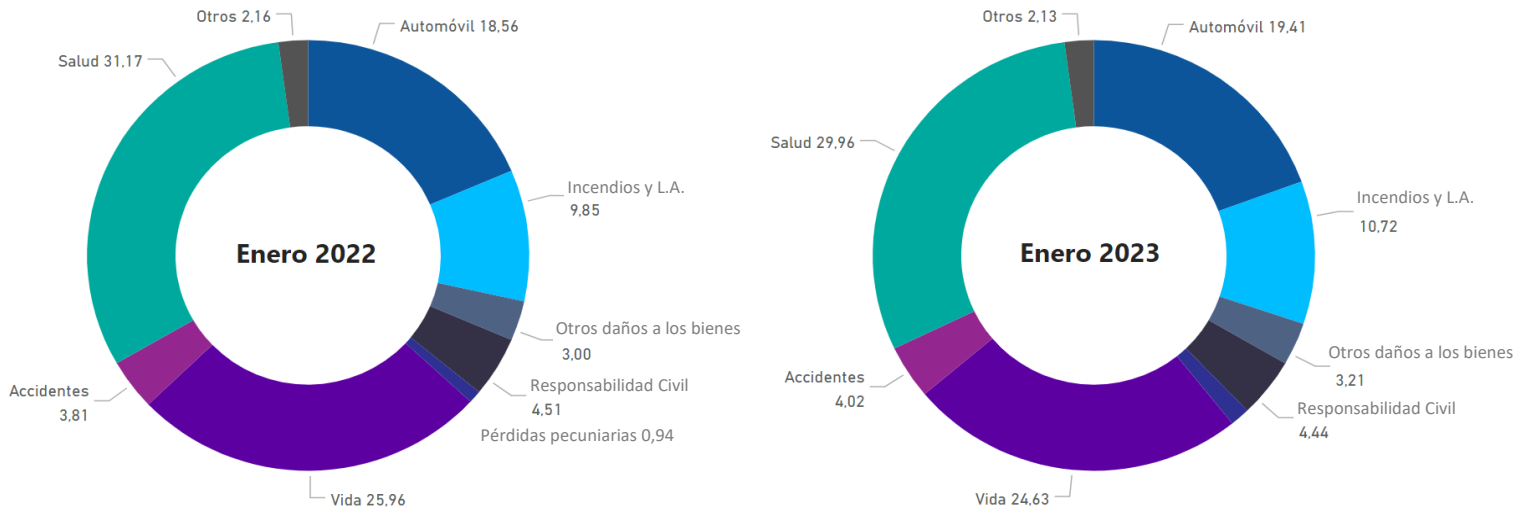


Fuente: Superintendencia General de Seguros con base en la información proporcionada por las aseguradoras.

## 2. INGRESOS POR PRIMAS POR RAMO DE SEGUROS VOLUNTARIOS

### Gráfico 3

**Costa Rica: Composición de primas por ramo, enero 2022 – enero 2023**  
(porcentajes)



Fuente: Superintendencia General de Seguros con base en la información proporcionada por las aseguradoras.

### Cuadro 2

**Costa Rica: Variación de las primas de seguros voluntarios según ramo, enero 2022 – enero 2023**  
(miles de millones de colones corrientes y porcentajes)

Variación interanual	Variación porcentual (%)	Variación absoluta (miles de millones ₡)
<b>Total</b>	<b>4,7</b>	<b>4,6</b>
Automóvil	9,5	1,7
Incendio y líneas aliadas	13,9	1,3
Pérdidas pecuniarias	59,8	0,5
Otros daños a los bienes	12,1	0,3
Accidentes	10,5	0,3
Mercancías transportadas	25,5	0,2
Salud	0,6	0,2
Responsabilidad civil	3,1	0,1
Vehículos marítimos	-12,1	0,0
Aviación	-14,6	0,0
Crédito	-91,8	0,0
Caución	-7,9	0,0
Agrícolas y pecuarios	150,6	0,0
Vida	-0,6	-0,1

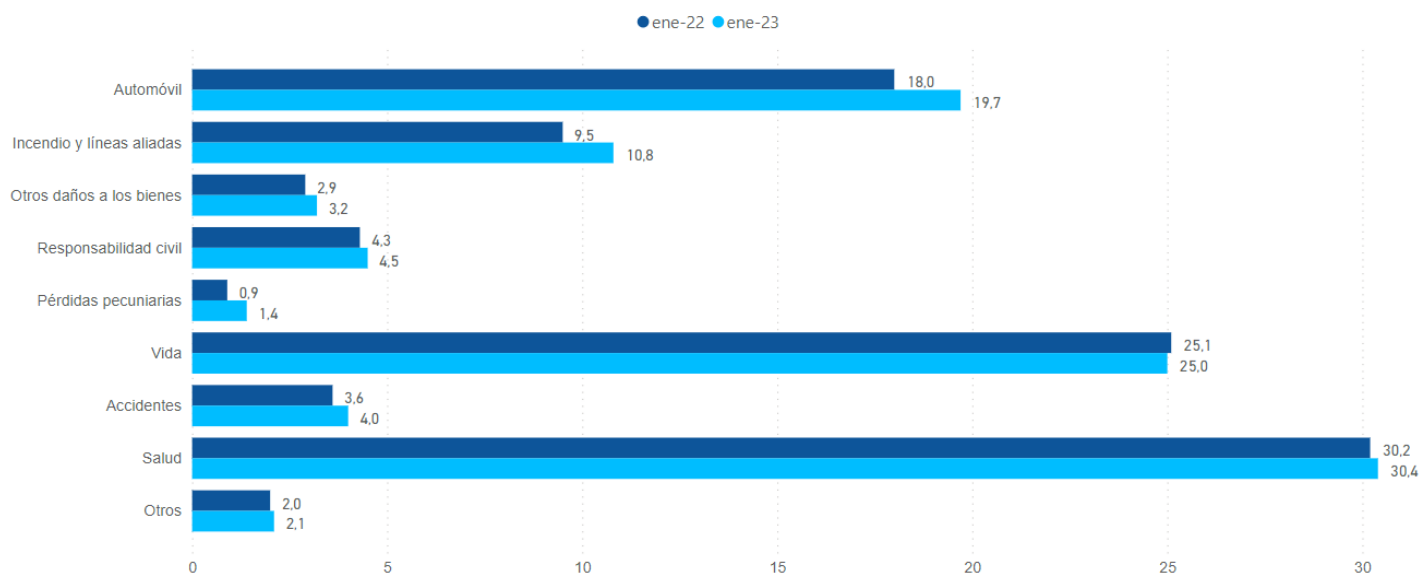
Fuente: Superintendencia General de Seguros con base en la información proporcionada por las aseguradoras.

Los ramos de seguros voluntarios con mayor primaje durante el primer mes de 2023 fueron: salud, vida, automóvil, e incendios y líneas aliadas, en ese orden. En forma conjunta, estos cuatro ramos representaron el 84,7% de las primas de seguros voluntarios en enero 2023. El ramo de automóviles fue el que tuvo el mayor incremento en términos absolutos, con un alza de ₡ 1,7 mil millones, que equivale a un aumento de 9,5%.

El ramo de agrícolas y pecuarios presentó el mayor aumento porcentual de 150,6% con respecto a enero 2022. Sin embargo, el crecimiento absoluto resultó equivalente a ₡ 14,8 millones.

La mayor baja la presentó el ramo de vida, con ₡ 157,7 millones menos que el mismo periodo del año anterior (una disminución de 0,6%). Adicionalmente, el ramo de crédito tuvo una disminución importante de 91,8% pasando de ₡ 108,3 millones a ₡ 8,8 millones.

**Gráfico 4**  
**Costa Rica: Ingresos por primas de seguros voluntarios según ramo, enero 2022 – enero 2023**  
(miles de millones de colones corrientes)



Fuente: Superintendencia General de Seguros con base en la información proporcionada por las aseguradoras.

### 3. ESTRUCTURA DEL MERCADO

La estructura del mercado respecto a la composición de las primas no presenta cambios significativos, siendo muy leve la baja en la representación porcentual del INS entre enero 2022 y enero 2023. Por su parte, ASSA y Quálitas son las entidades que mostraron un mayor crecimiento, en especial en la composición de las primas de seguros voluntarios.

**Gráfico 5**  
**Costa Rica: Composición de las primas totales según aseguradora,**  
**enero 2022 – enero 2023**  
(porcentajes)



Fecha	INS	MAGIST	MAPFRE	ASSA	PANAM	ADISA	QUALITAS	BMI	SAGICOR	OTROS
ene-22	76,01	2,55	1,06	4,34	10,61	1,10	1,24	0,79	0,52	1,77
ene-23	75,50	2,38	1,18	4,78	10,52	1,39	1,91	0,48	0,73	1,13

**Gráfico 6**  
**Costa Rica: Composición de las primas de seguros voluntarios según aseguradora, enero 2022 – enero 2023**  
(porcentajes)

● INS ● MAGIST ● MAPFRE ● ASSA ● PANAM ● ADISA ● QUALITAS ● BMI ● SAGICOR ● OTROS

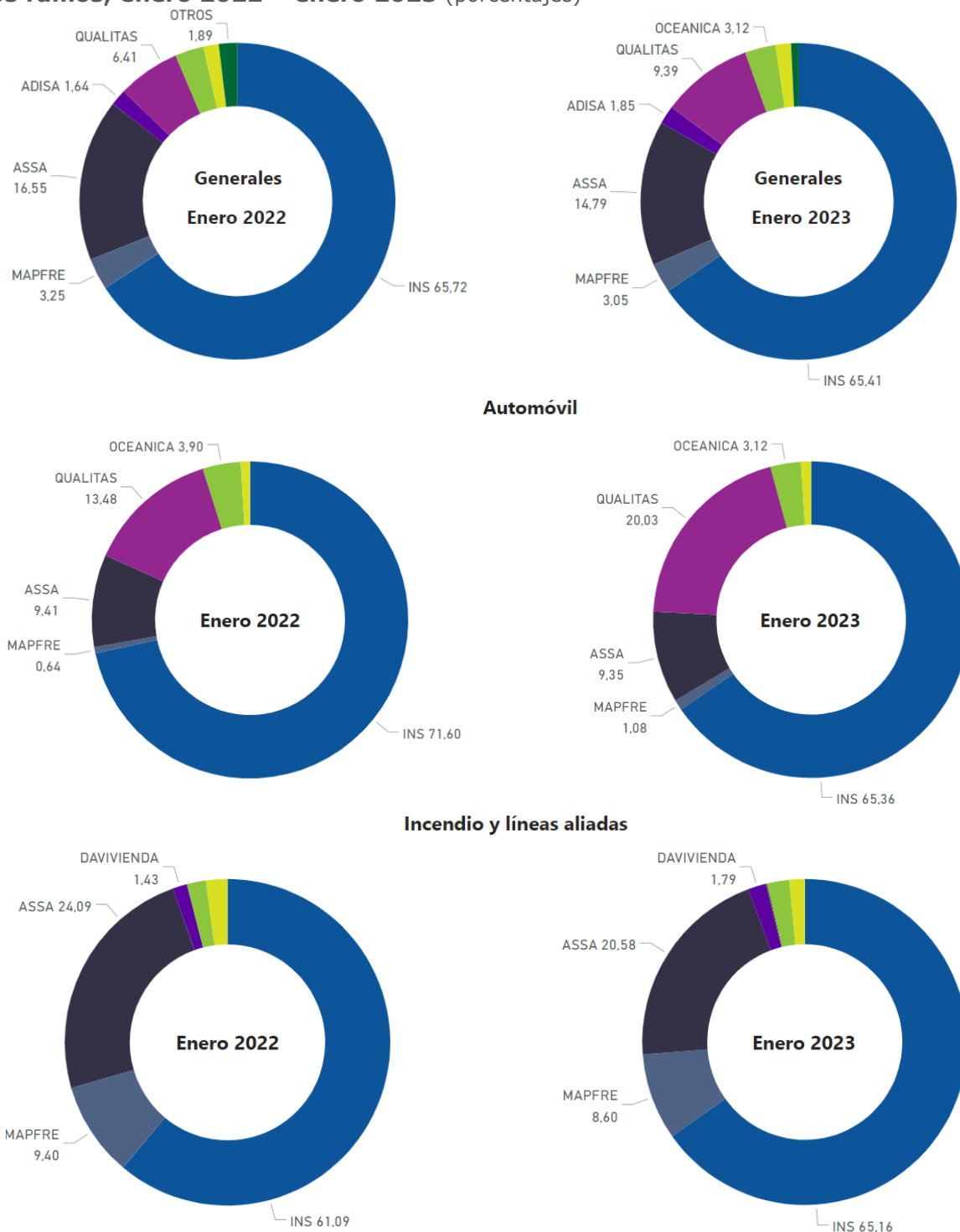


Fecha	INS	MAGIST	MAPFRE	ASSA	PANAM	ADISA	QUALITAS	BMI	SAGICOR	OTROS
ene-22	51,47	5,16	2,15	8,79	21,48	2,22	2,50	1,59	1,06	3,58
ene-23	50,05	4,85	2,41	9,74	21,45	2,84	3,89	0,98	1,48	2,30

#### 4. ESTRUCTURA DEL MERCADO DE SEGUROS GENERALES

**Gráfico 7**

**Costa Rica: Composición de las primas según aseguradora para seguros generales y algunos ramos, enero 2022 – enero 2023 (porcentajes)**



Las primas de la categoría de seguros generales voluntarios crecieron 10,9%; en términos absolutos, equivalente a ₡ 4,2 mil millones más que lo registrado en enero de 2022. Los ramos de seguros generales que disminuyeron en el primaje fueron: vehículos marítimos, aviación, caución y crédito, mientras que el resto de ramos registraron aumentos fueron automóvil e incendio y líneas aliadas, principalmente. En cuanto a la participación de mercado, no hubo cambios significativos en los puntos porcentuales.

### Cuadro 3

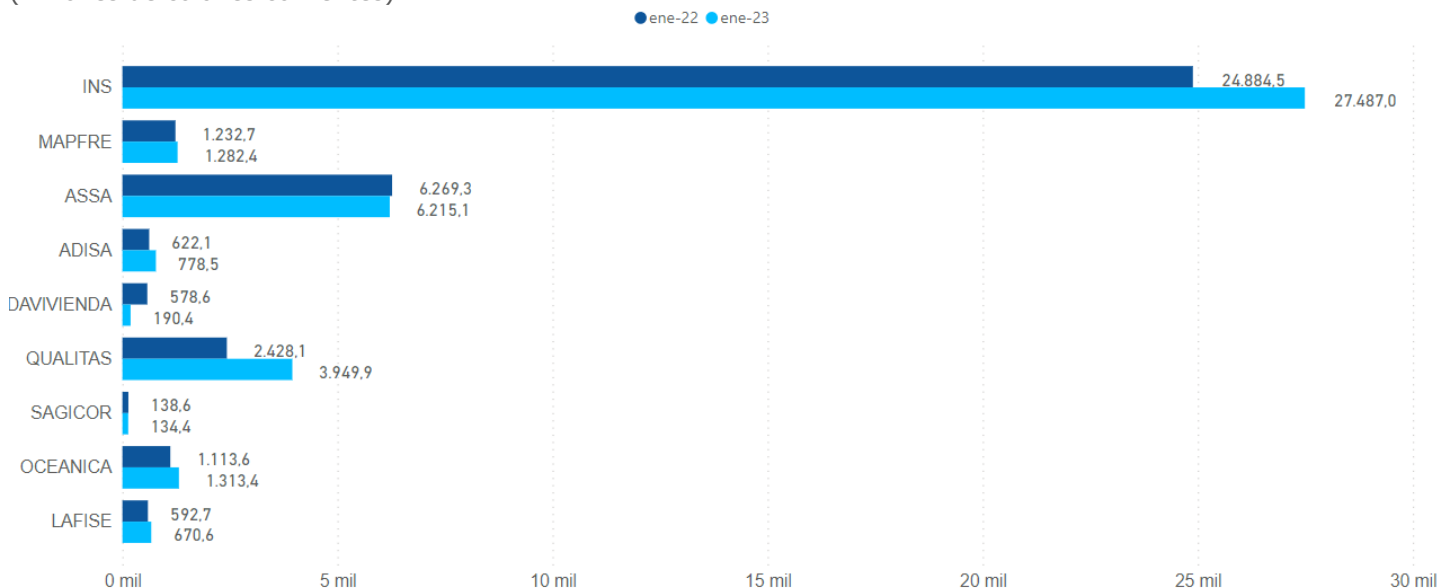
**Costa Rica: Variación absoluta y relativa de las primas de seguros generales, enero 2022 - enero 2023**  
(porcentajes y miles de millones de colones corrientes)

Ramo	Estructura (%) año anterior	Estructura (%) año referencia	Variación absoluta (₡)	Variación participación (p.p)
Automóvil	47,54	46,92	1,71	-0,61
Incendio y líneas aliadas	25,25	25,91	1,32	0,66
Pérdidas pecuniarias	2,41	3,47	0,54	1,06
Otros daños a los bienes	7,69	7,77	0,35	0,07
Mercancías transportadas	2,72	3,08	0,26	0,36
Responsabilidad civil	11,55	10,73	0,13	-0,82
Agrícolas y pecuarios	0,02	0,05	0,01	0,03
Vehículos marítimos	0,44	0,35	-0,02	-0,09
Aviación	0,71	0,54	-0,03	-0,17
Caución	1,34	1,11	-0,04	-0,23
Crédito	0,28	0,02	-0,09	-0,26
<b>Total</b>	<b>100,00</b>	<b>100,00</b>	<b>4,16</b>	

El 89,6% del valor de las primas de los seguros generales colocados en enero de 2023 fueron comercializados por el INS, ASSA y Quálitas.

### Gráfico 8

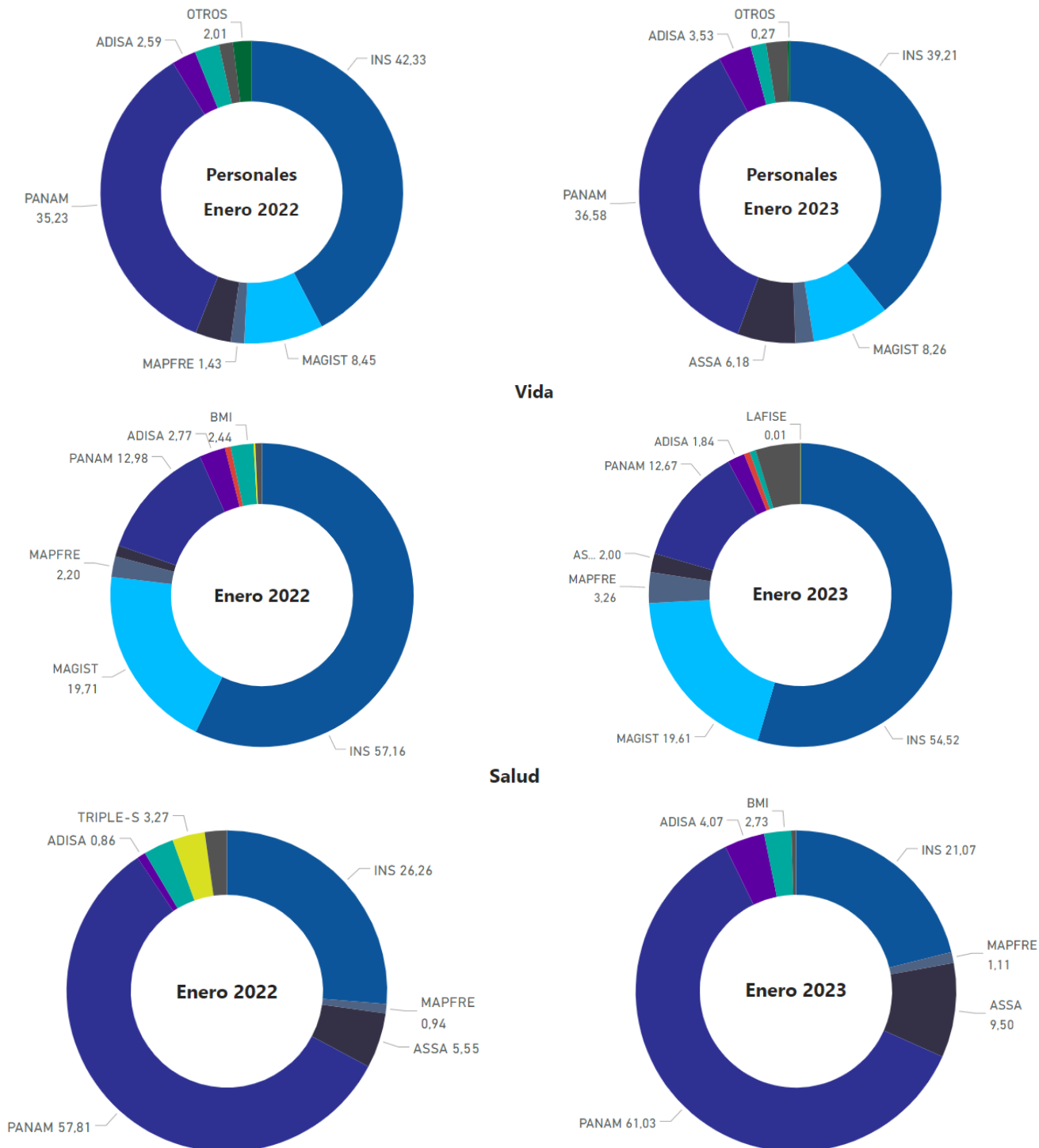
**Costa Rica: Ingresos por primas de seguros generales por aseguradora, enero 2022 – enero 2023**  
(millones de colones corrientes)





## 5. ESTRUCTURA DEL MERCADO DE SEGUROS PERSONALES

**Gráfico 9**  
**Costa Rica Composición de las primas según aseguradora para seguros personales y algunos ramos, enero 2022 – enero 2023 (porcentajes)**



Las primas de la categoría de seguros personales voluntarios crecieron 0,7%, lo que representó ₡440,2 millones más que lo registrado en enero de 2022. Los ramos de accidentes y salud reportaron un aumento en los montos de primaje, mientras que vida presentó una leve baja interanual. La variación en la participación de mercado de los seguros personales se muestra en el cuadro 4.

**Cuadro 4**

**Costa Rica: Variación absoluta y relativa de las primas de seguros voluntarios personales, enero 2022 – enero 2023**

(porcentajes, miles de millones de colones y puntos porcentuales)

Ramo	Estructura (%) año anterior	Estructura (%) año referencia	Variación absoluta (₡)	Variación participación (p.p)
Accidentes	6,25	6,86	0,39	0,61
Salud	51,14	51,11	0,20	-0,03
Vida	42,60	42,02	-0,15	-0,57
<b>Total</b>	<b>100,00</b>	<b>100,00</b>	<b>0,44</b>	

El 85,5% del valor de las primas de los seguros personales colocados en enero de 2023 fueron comercializados por el INS, Panamerican, Assa y Adisa.

**Gráfico 10**

**Costa Rica: Ingresos por primas de seguros personales por aseguradora, enero 2022 – enero 2023**

(millones de colones corrientes)

