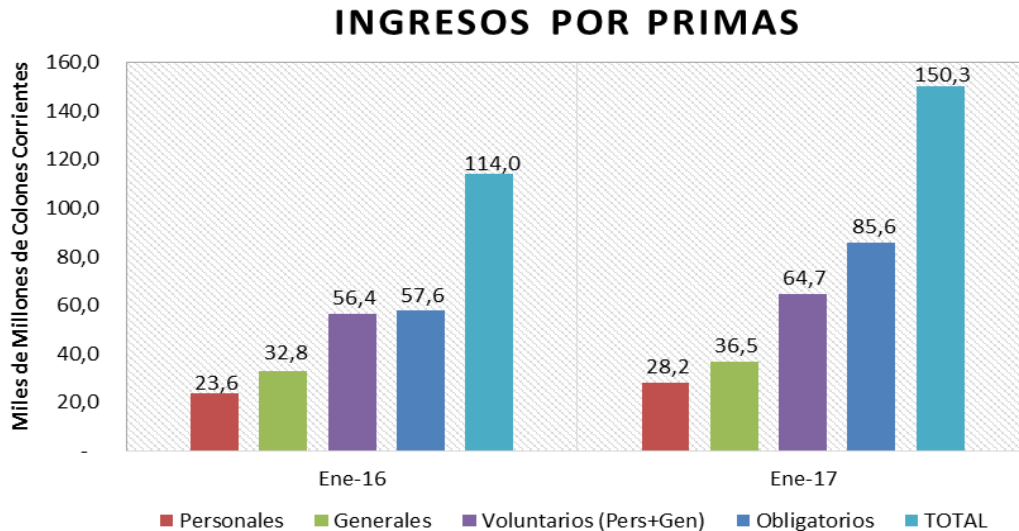


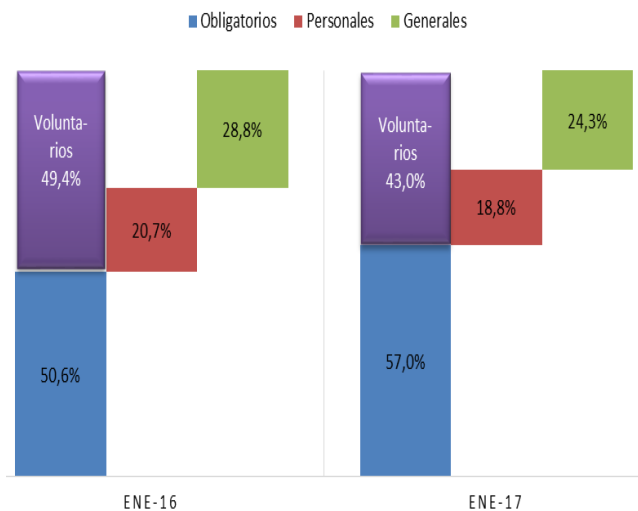
INGRESOS POR PRIMAS TOTALES Y POR CATEGORÍA



En enero de 2017, los ingresos por primas de seguros crecieron en ¢36,3 mil millones (32%) respecto al 2016, para cerrar en ¢150 mil millones. El crecimiento fue generalizado por categoría y, en todos los casos, superior al de los principales indicadores de precios y producción.

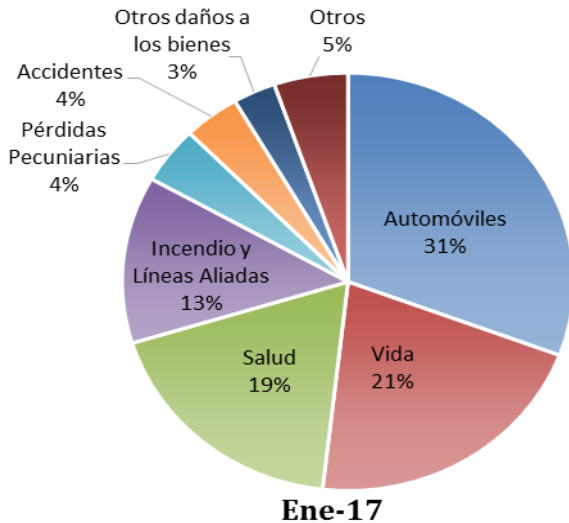
Los seguros obligatorios fueron el principal componente del crecimiento, con el consecuente aumento (6,4 p.p.) en su participación dentro de las primas totales.

COMPOSICIÓN DE LOS INGRESOS POR PRIMAS TOTALES

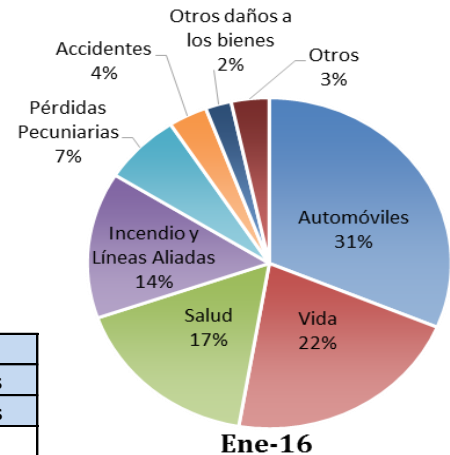


Crecimiento	Ene16 - Ene17		Ene16 - Ene17	
	Colones		Equiv. Dólares	
	%	Millones	%	Millones
Obligatorios	48,5%	27.969,6	44,0%	47,6
Voluntarios	14,7%	8.307,6	11,2%	11,9
Personales	19,7%	4.628,7	16,0%	7,1
Generales	11,2%	3.678,9	7,8%	4,8
TOTAL	31,8%	36.277,3	27,8%	59,5
Inflación	0,7%			
Variación IMAE	3,3%			
Variación Tipo Cambio	3,2%			

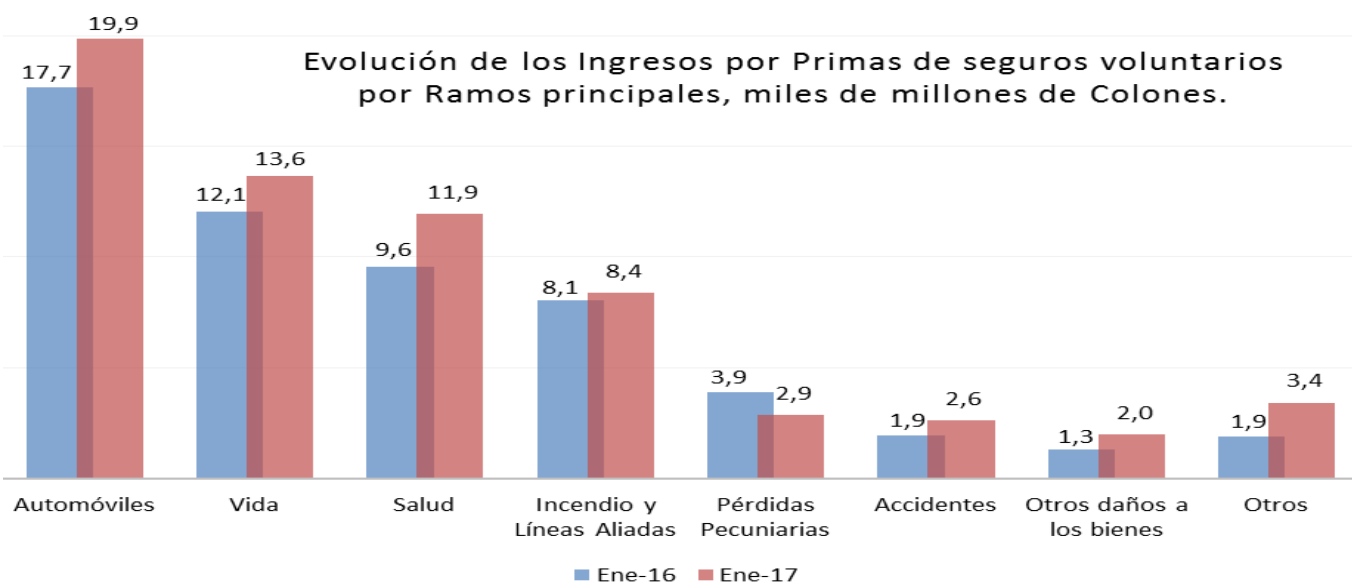
INGRESOS POR PRIMAS POR RAMO DE SEGUROS VOLUNTARIOS



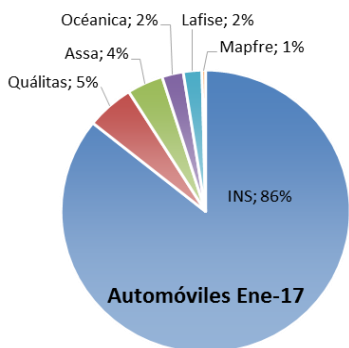
Excepto por pérdidas pecuniarias, los principales ramos de seguros voluntarios crecieron y también por encima de los indicadores de precios y producción. Los ramos de Salud, Automóviles y Vida fueron los que más aportaron al aumento absoluto total, pero los que aumentaron participación fueron Salud, Accidentes y otros daños en razón del nivel de incremento relativo que tuvieron.



Crecimiento	Ene16 - Ene17			
	Colones		Equivalente en Dólares	
	%	Millones	%	Millones
Automóviles	12,6%	2.217,1	9,1%	3,0
Vida	13,2%	1.593,4	9,7%	2,2
Salud	24,8%	2.371,4	21,0%	3,8
Incendio y Líneas Aliadas	3,9%	311,1	0,7%	0,1
Pérdidas Pecuniarias	-26,9%	-1.050,0	-29,1%	-2,1
Accidentes	34,2%	663,9	30,0%	1,1
Otros daños a los bienes	52,1%	678,2	47,5%	1,2
Otros	80,0%	1.522,6	74,4%	2,7
Total	14,7%	8.307,6	11,2%	11,9



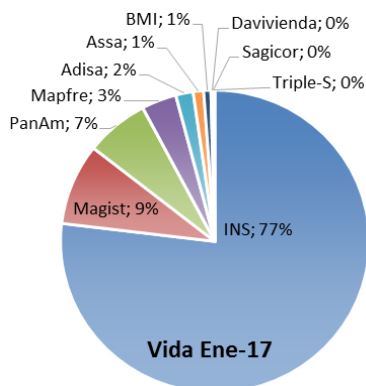
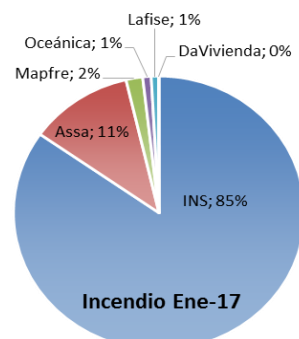
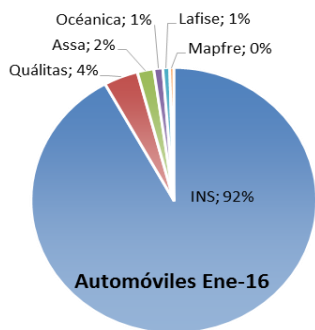
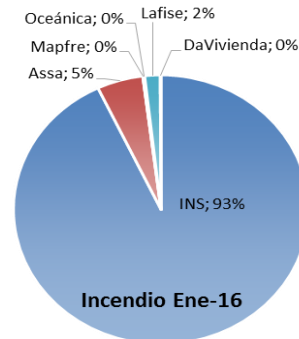
INGRESOS POR PRIMAS SEGÚN PRINCIPALES RAMOS DE SEGUROS VOLUNTARIOS Y EMPRESAS



Como consecuencia de reducciones en sus ingresos por primas, Mapfre en automóviles, Lafise y Davivienda en Incendio y en INS en ambos ramos, perdieron participación. Las reducciones de esa última entidad son las más importantes..

En el caso de automóviles, el INS perdió 6 p.p. de participación a pesar de aumentar sus primas en 5% (€800 millones). En incendio, por el contrario, la reducción en 8 p.p. en participación responde a una disminución en ingresos por primas de €398 millones (5%).

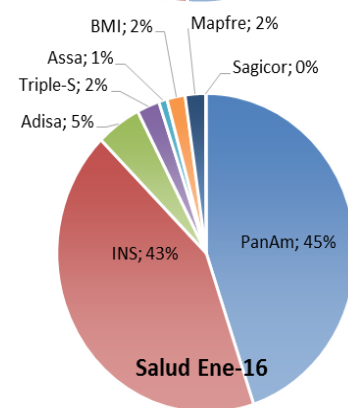
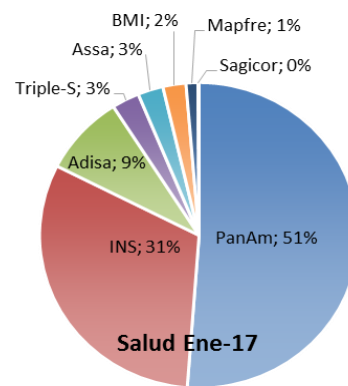
En automóviles, las aseguradoras privadas aumentaron participación, de manera individual, en un rango entre 1,3 a 2,2 p.p., mientras en incendio Assa fue la que aumentó más su participación (6,5 p.p.), a partir de un incremento en sus ingresos por primas por €562 millones.



Adisa, Assa y Davivienda en Vida, Mapfre en Salud y el INS en ambos ramos, perdieron participación por reducciones en sus primas, con excepción del INS en Vida, que perdió 0,7 p.p. de participación aún incrementando sus primas en 12% (€1.140 millones).

En Vida, las reducciones en participación más significativas fueron las de Adisa (6,5 p.p.) y Assa (2,5 p.p.), dadas disminuciones en 75% y 66%, respectivamente, en sus ingresos por primas; en Salud fue la del INS (11,4 p.p.), como resultado de un reducción en primas por €347 millones (9%).

Por otro lado, los incrementos en participación más importantes fueron, en Vida, la de Seguros del Magisterio (8 p.p.) y en Salud, las de Pan American (6,3 p.p.) y Adisa (3,6 p.p.).



ESTRUCTURA DEL MERCADO A NIVEL TOTAL Y POR SEGUROS VOLUNTARIOS

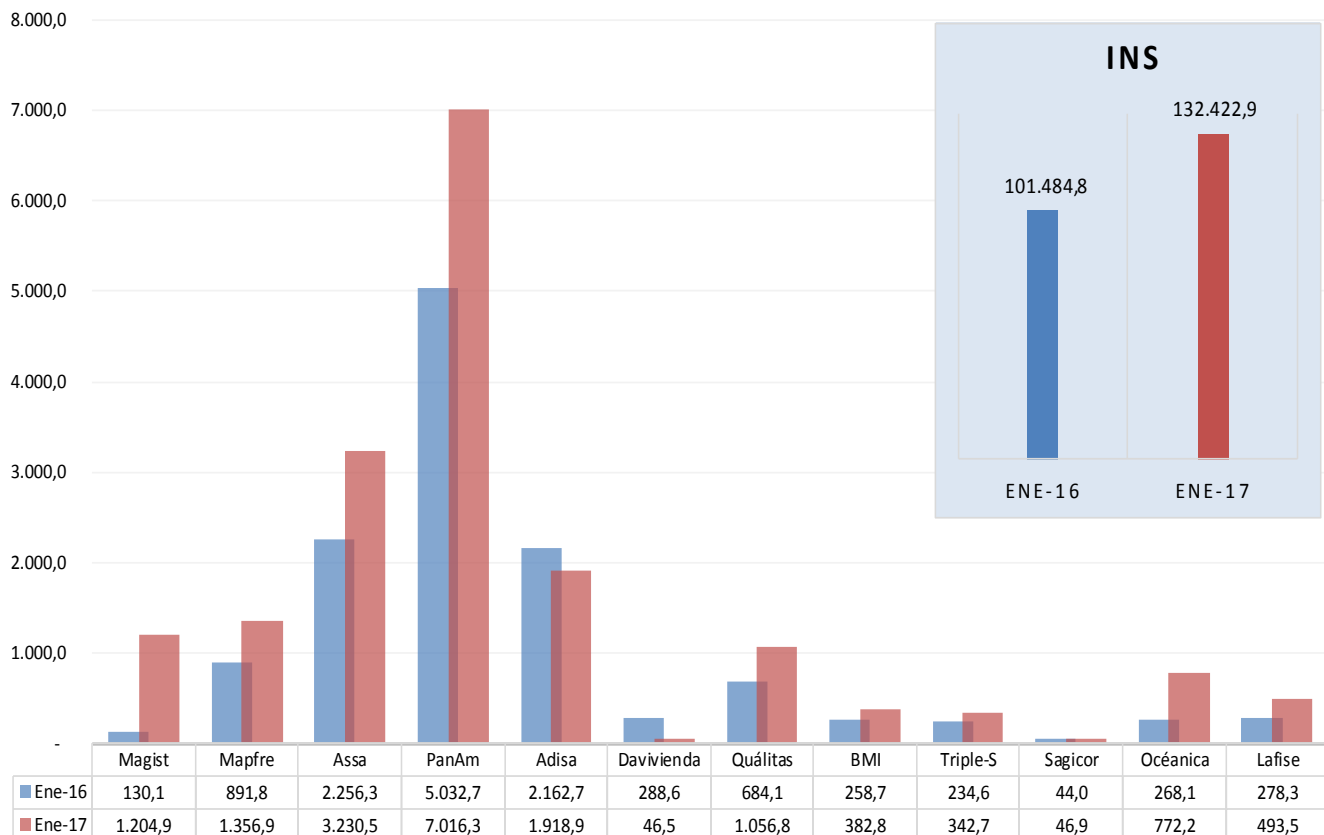
Aseguradora	Totales		Voluntarios	
	Ene-16	Ene-17	Ene-16	Ene-17
INS	89,0%	88,1%	77,8%	72,4%
Seguros del Magisterio	0,1%	0,8%	0,2%	1,9%
MAPFRE Seguros Costa Rica	0,8%	0,9%	1,6%	2,1%
ASSA Compañía de Seguros	2,0%	2,1%	4,0%	5,0%
PAN AMERICAN Life Insurance	4,4%	4,7%	8,9%	10,8%
Aseguradora del Istmo (ADISA)	1,9%	1,3%	3,8%	3,0%
Davivienda Seguros (Costa Rica), S.A. (antes Seguros Bolívar)	0,3%	0,0%	0,5%	0,1%
Quálitas Compañía de Seguros (CR)	0,6%	0,7%	1,2%	1,6%
Best Meridian Insurance Company	0,2%	0,3%	0,5%	0,6%
Triple-S Blue Inc.	0,2%	0,2%	0,4%	0,5%
Aseguradora Sagicor Costa Rica	0,0%	0,0%	0,1%	0,1%
Océánica de Seguros	0,2%	0,5%	0,5%	1,2%
Seguros Lafise Costa Rica	0,2%	0,3%	0,5%	0,8%
Total	100,0%	100,0%	100,0%	100,0%

Tanto para el global como para los seguros voluntarios, el INS presentó la reducción más significativa de participación (0,9 p.p. a nivel total y 5,4 p.p. a nivel de seguros voluntarios), a pesar de incrementos en primas por 30,5% a nivel total y 7% a nivel de seguros voluntarios.

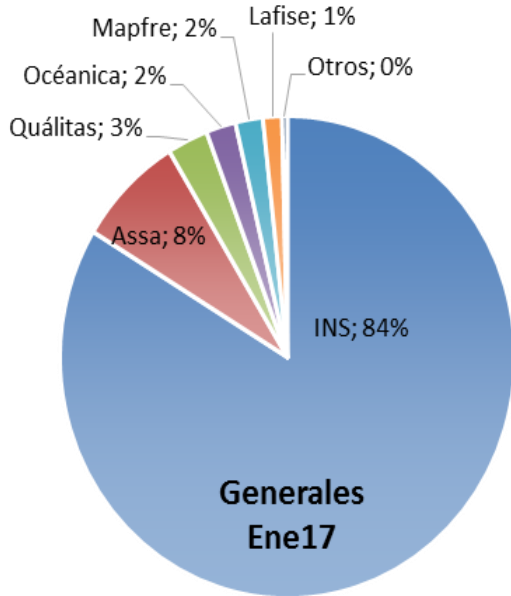
Adisa, Davivienda y Sagicor también experimentaron reducciones en participación, tanto a nivel total como para los seguros voluntarios, en un rango individual de 0,01 a 0,87 p.p., como consecuencia en los dos primeros casos de reducciones en sus ingresos por primas por 11% y 84%, respectivamente. Sagicor, aunque perdió participación, aumentó sus primas en 7%.

Seguros del Magisterio y Pan American, por el contrario, presentaron los mayores incrementos de participación.

Ingresos por primas de seguros totales, por aseguradora, millones de colones

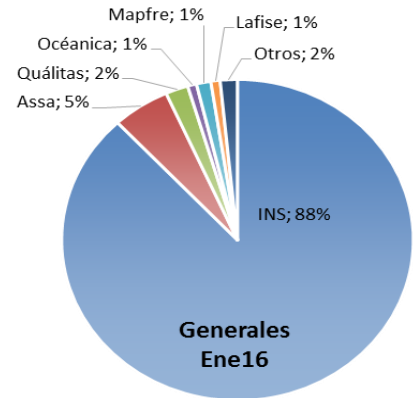


ESTRUCTURA DEL MERCADO DE SEGUROS GENERALES



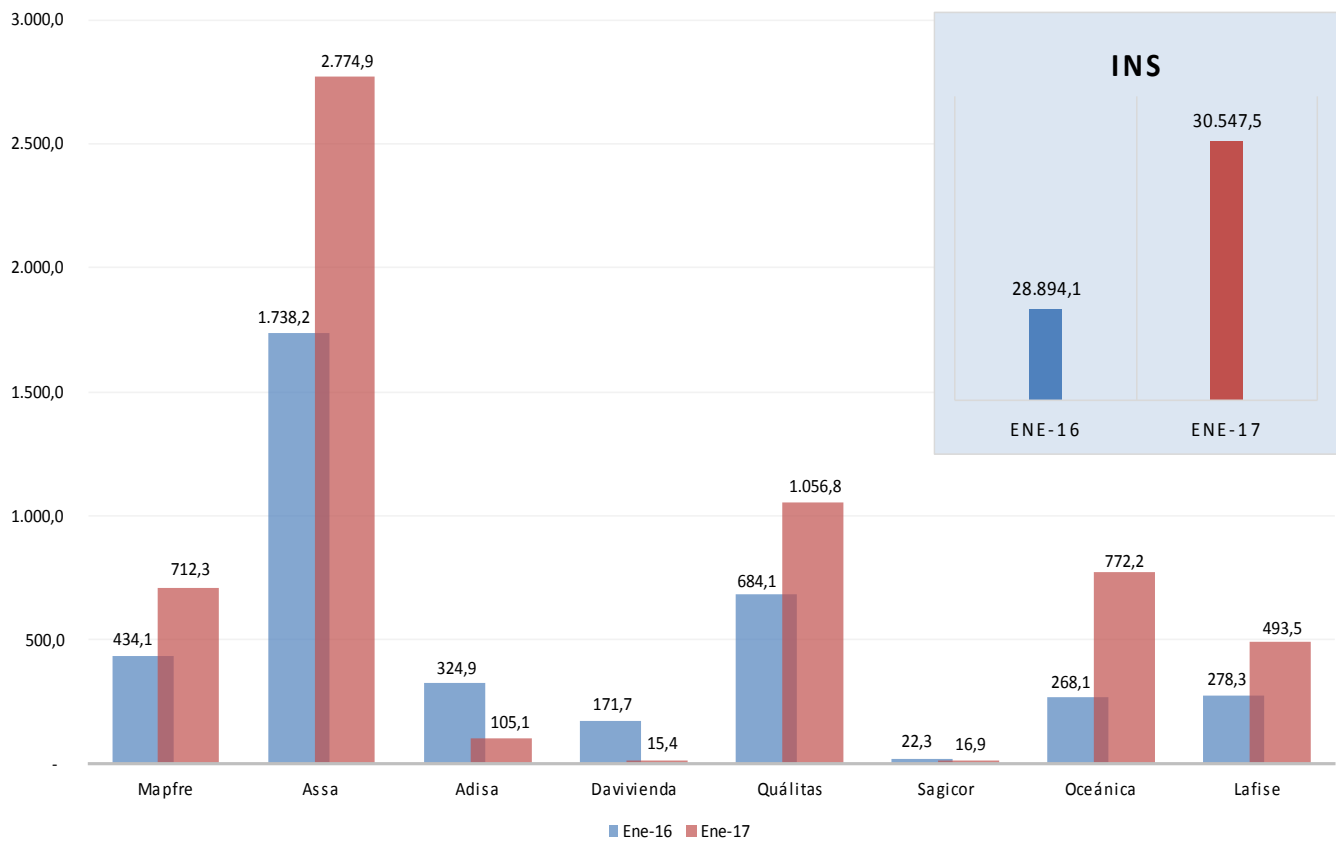
En la categoría de seguros generales, la situación es similar a la total.

El INS, Adisa, Davivienda y Sagicor perdieron participación en 4.35, 0.7; 0.5 y 0.02 p.p., en ese orden, dadas reducciones por 68%, 91% y 24% en los ingresos por primas de las 3 últimas, mientras en el caso del INS, la reducción tuvo lugar a pesar de un incremento en primas por 6%.

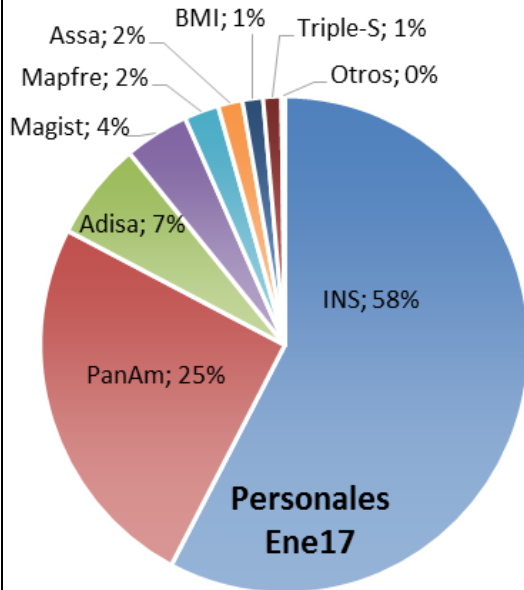


Assa y Océánica, por su parte, aumentaron su participación en 2.3 y 1.3 p.p., respectivamente, dados aumentos por 60% y 188% en sus primas.

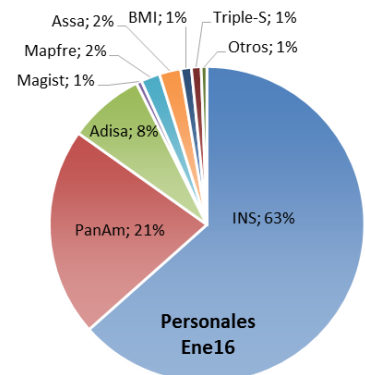
Ingresos por primas de seguros generales, por aseguradora, millones de colones



ESTRUCTURA DEL MERCADO DE SEGUROS PERSONALES

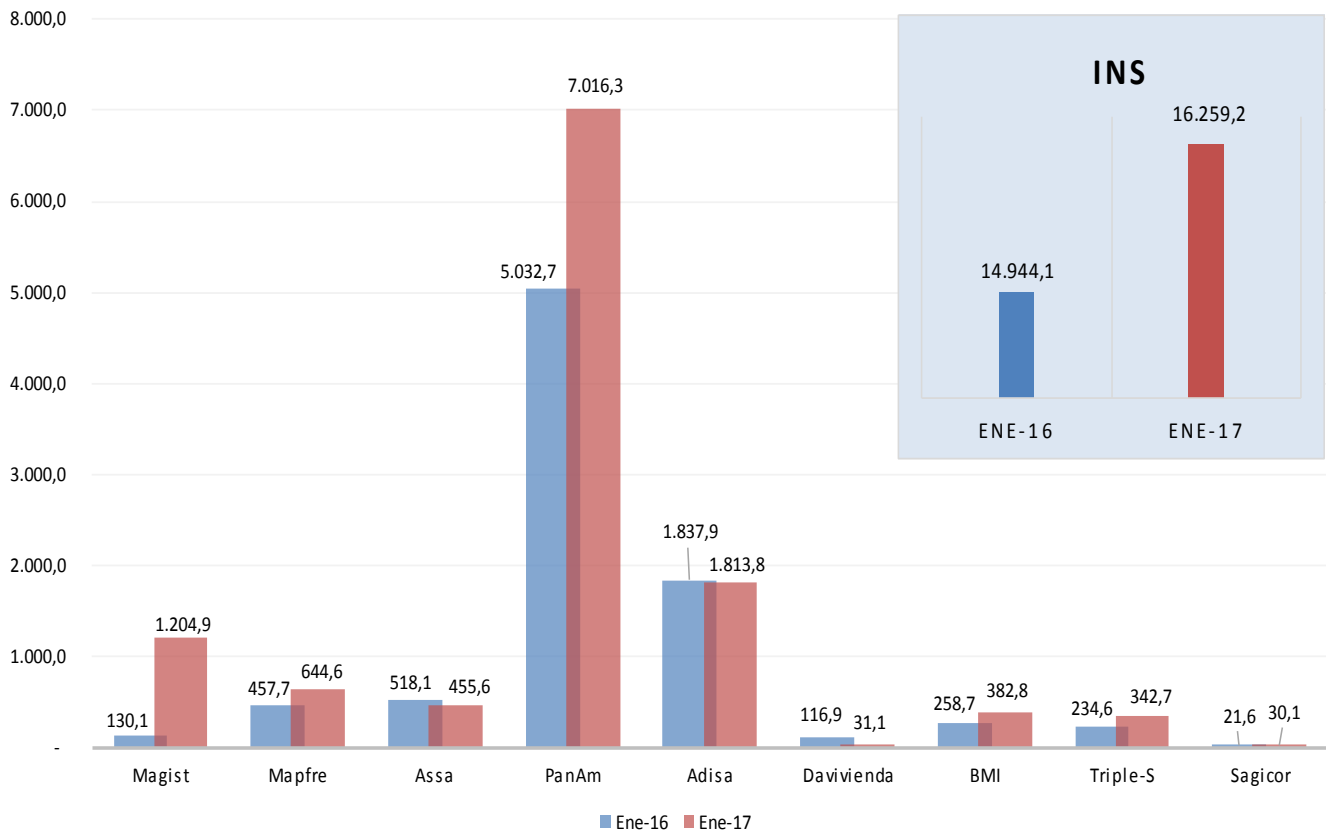


En la categoría de seguros personales, el INS, Adisa, Assa y Davivienda perdieron participación en 5.8; 1.4; 0.6 y 0.4 p.p., en ese orden, en razón de reducciones por 1.3%, 12% y 73% en los ingresos por primas de las tres últimas, mientras el INS perdió participación a pesar de un aumento en primas por 9%.



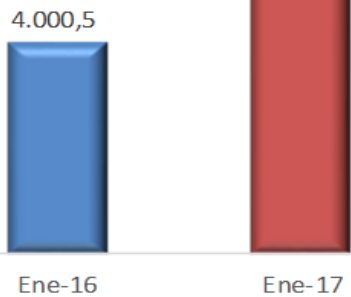
Seguros del Magisterio y Pan American, por otra parte, incrementaron su participación en 3.7 y 3.5 p.p., en ese orden, dados incrementos en sus ingresos por primas por 826% y 39%, en ese orden. El incremento de Seguros del Magisterio responde, básicamente, a un nuevo cliente en seguros colectivos.

Ingresos por primas de seguros personales, por aseguradora, millones de colones



RESULTADOS DEL PERÍODO

INS:
 utilidad neta
 acumulada a enero,
 en millones de
 colones



La utilidad neta total del mercado aumento en 91%, principalmente por el incremento en 68% en las utilidades netas del INS.

Seguros del Magisterio, Sagicor y Océánica cerraron enero 2017 con resultados negativos; las dos primeras, adicionalmente, mostraron una tendencia al deterioro de esos resultados de enero 2016 a enero 2017. Adisa, Davivienda y Triple-S mostraron disminución de resultados con respecto a igual periodo del año anterior, pero cerraron con utilidades.

Aseguradoras privadas: utilidad neta acumulada a enero

