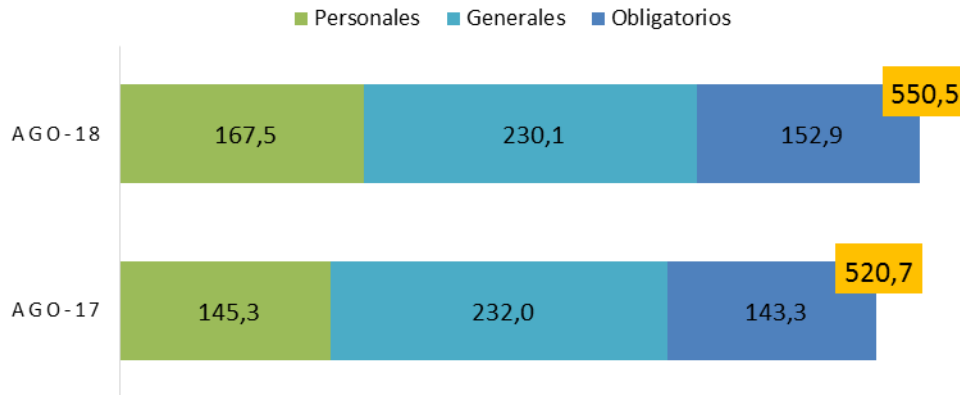


--INGRESOS POR PRIMAS TOTALES Y POR CATEGORÍA

INGRESOS POR PRIMAS
(MILES DE MILLONES DE COLONES CORRIENTES)

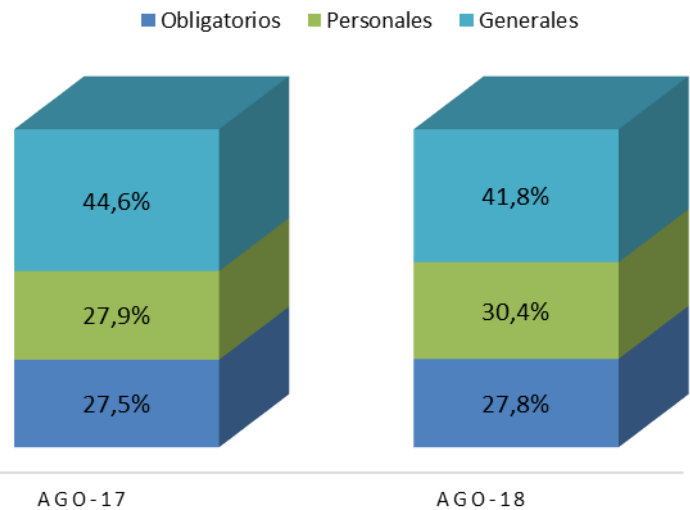


Los ingresos totales por primas crecieron casi €30 millones (5,7%) respecto a agosto de 2017, para un acumulado de €550,5 mil millones a agosto de 2018.

Excepto por los seguros generales, los ingresos por primas de los seguros personales y los obligatorios aumentaron y en razones superiores a las de los principales índices de precios y producción del país, donde destaca en particular la significativa dinámica de los seguros personales. El decrecimiento en el caso de los seguros generales, conllevó que la categoría perdiera 2,8 puntos porcentuales (p.p.) de participación en el total de primas.

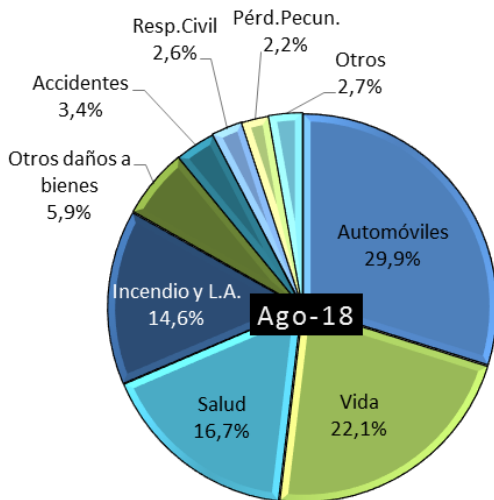
El crecimiento de los seguros obligatorios respondió a un aumento de 8% en las primas de riesgos del trabajo y de 3% en las del seguro obligatorio automotor.

COMPOSICIÓN DE LOS INGRESOS POR PRIMAS TOTALES

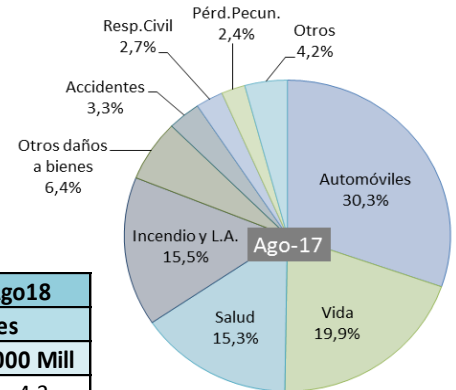


Crecimiento	Ago17 - Ago18	
	Colones	
	%	Millones
Obligatorios	6,7%	9.621,4
Voluntarios	5,4%	20.211,6
Personales	15,2%	22.164,5
Generales	-0,8%	(1.952,9)
TOTAL	5,7%	29.833,0
Inflación	2,2%	
Variación IMAE (Jul 18)	3,2%	

INGRESOS POR PRIMAS POR RAMO DE SEGUROS VOLUNTARIOS



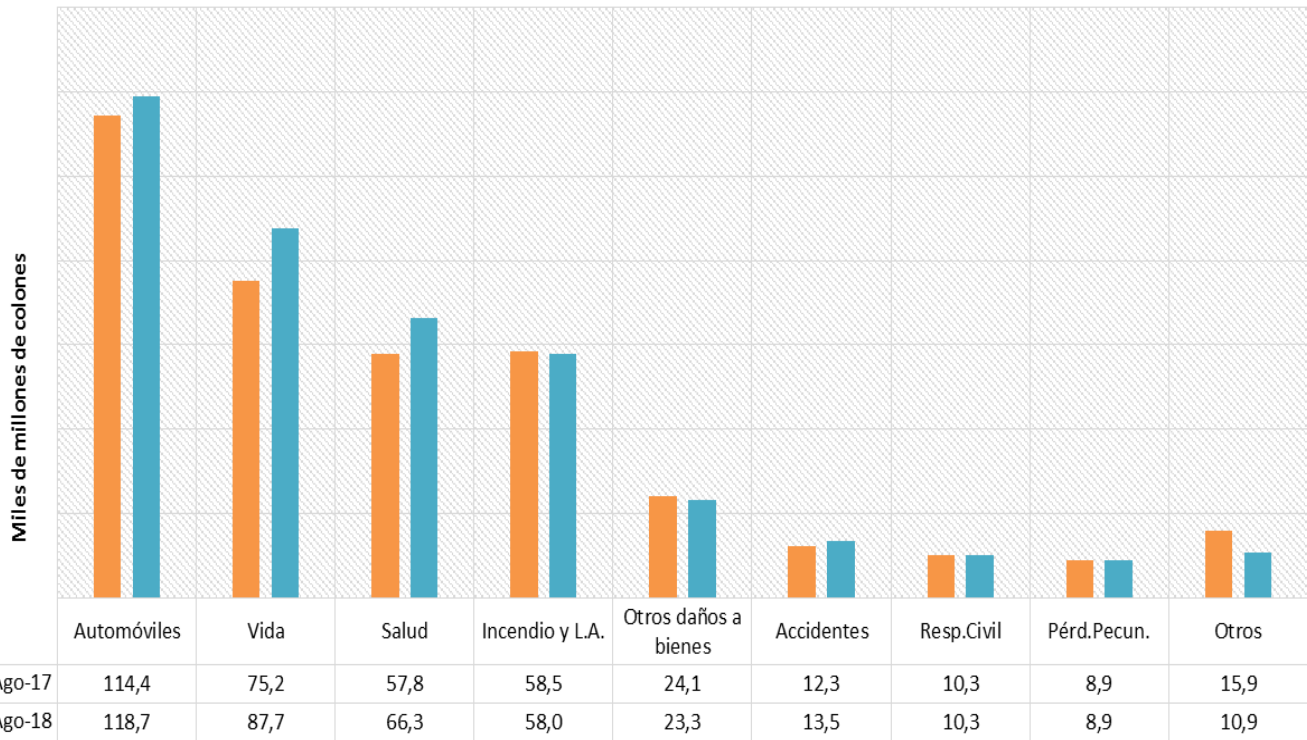
La participación conjunta de los cuatro ramos principales aumentó en 2,1 p.p. de agosto 2017 a agosto 2018, en razón de la significativa dinámica de los ramos de Vida y de Salud.



Los seguros de automóviles y de incendio, por el contrario, experimentaron reducción en participación por un crecimiento relativo moderado o negativo en sus primas.

Crecimiento	Ago17 - Ago18	
	Colones	
	%	000 Mill
Automóviles	3,8%	4,3
Vida	16,5%	12,4
Salud	14,7%	8,5
Incendio y L.A.	-0,9%	-0,5
Otros daños a bienes	-3,2%	-0,8
Accidentes	9,8%	1,2
Resp.Civil	0,1%	0,0
Pérd.Pecun.	0,1%	0,0
Otros	-31,5%	-5,0
Total	5,4%	20,2

Evolución de las primas de seguros voluntarios, según ramo



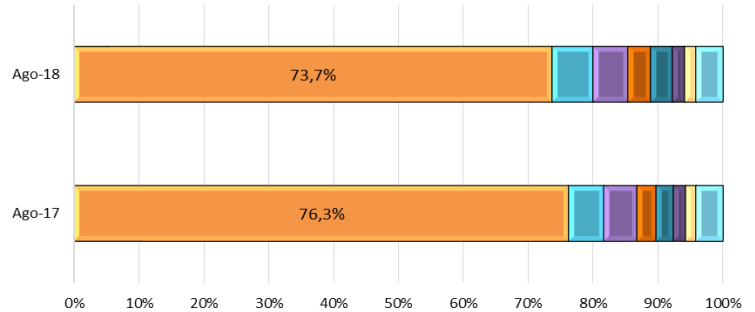
ESTRUCTURA DEL MERCADO TOTAL

Estructura del mercado total, según primas

En el mercado total, el INS, Quálitas y Sagicor perdieron participación, pero únicamente en el último caso por reducción de los ingresos por primas (61,5%, €4,9 mil millones).

La disminución más significativa en participación fue la del INS (2,6 p.p.), aunque sus primas presentaron el mayor aumento absoluto del mercado (€8,6 mil millones), en términos relativos el aumento fue moderado (2,2%), al ser inferior al de la razón de crecimiento de los índices de precios y producción del país.

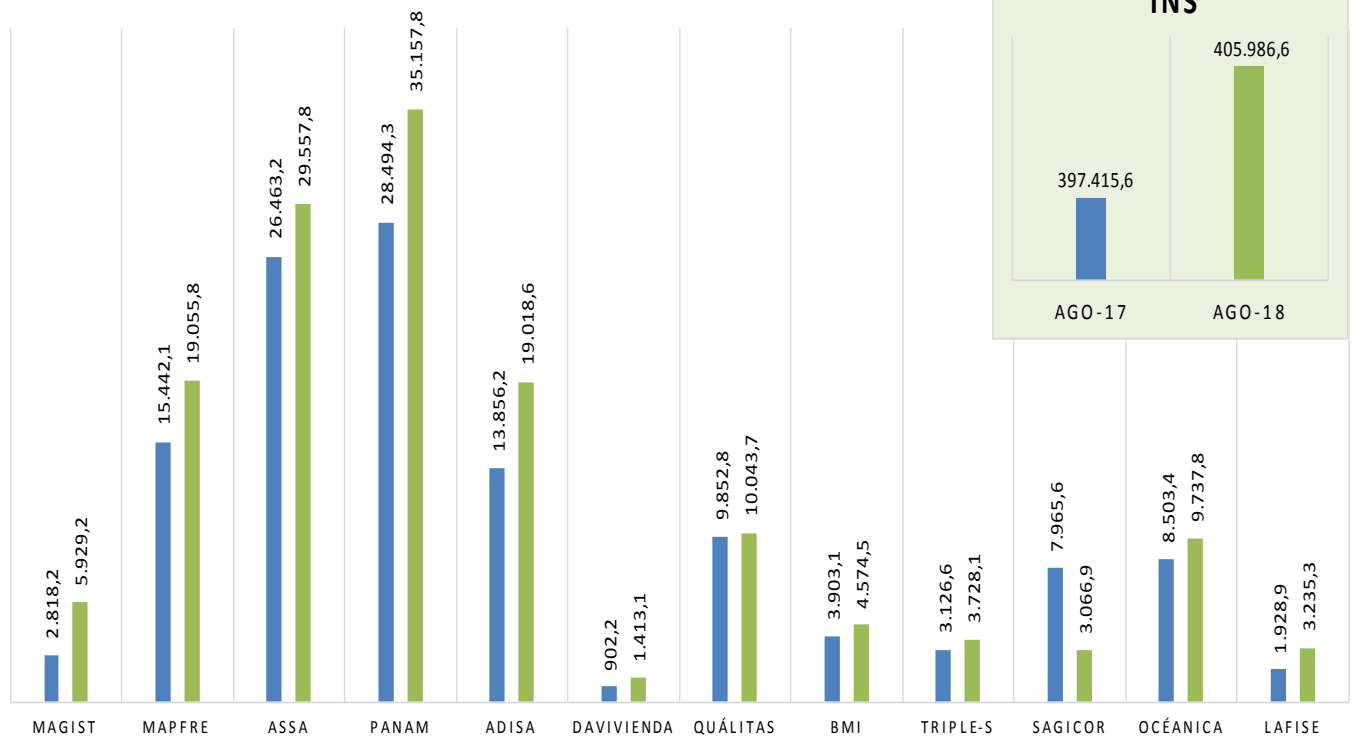
Adicionalmente, los resultados de las restantes aseguradoras fueron muy dinámicos, con tasas de crecimiento de dos dígitos en la mayor parte de los casos.



	Ago-17	Ago-18
INS	76,3%	73,7%
PanAm	5,5%	6,4%
Assa	5,1%	5,4%
Mapfre	3,0%	3,5%
Adisa	2,7%	3,5%
Quálitas	1,9%	1,8%
Oceánica	1,6%	1,8%
Otros	4,0%	4,0%

INGRESOS POR PRIMAS DE SEGUROS TOTALES, POR ASEGURADORA, MILLONES DE COLONES

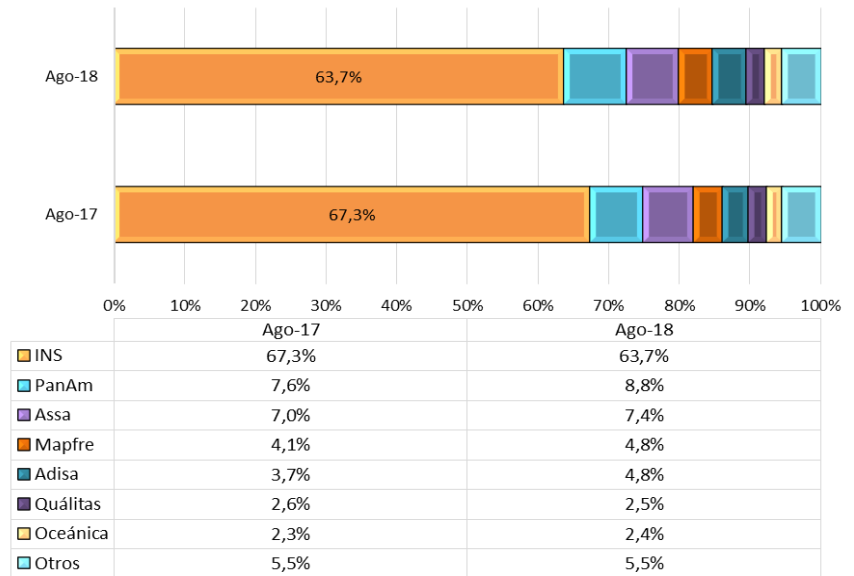
■ Ago-17 ■ Ago-18



ESTRUCTURA DEL MERCADO DE SEGUROS VOLUNTARIOS

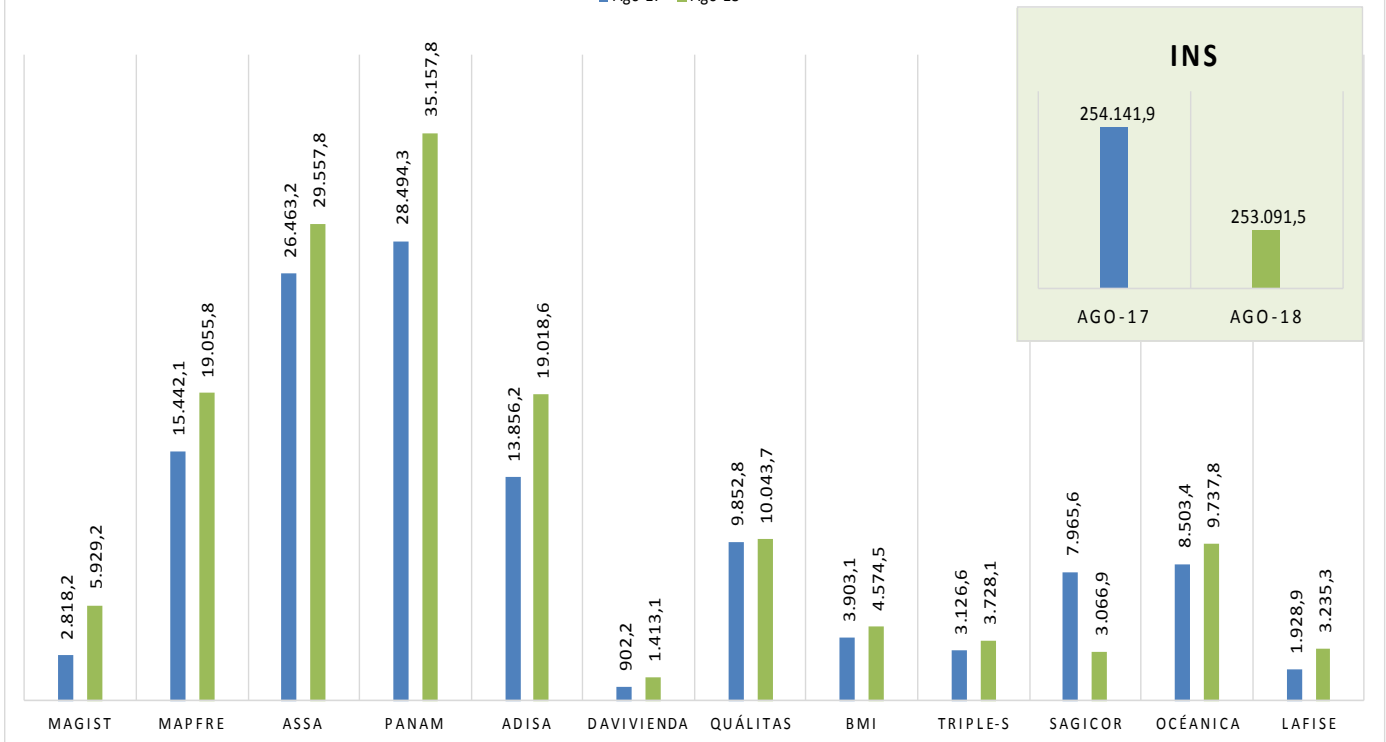
Estructura del mercado voluntario, según primas

La reducción en participación del INS se intensifica al analizar sólo los seguros voluntarios (3,7 p.p), pues sus ingresos por primas disminuyeron en €1.000 millones (0,4%). Por tanto, para esta entidad, el crecimiento positivo a nivel total responde a la dinámica de los seguros obligatorios.

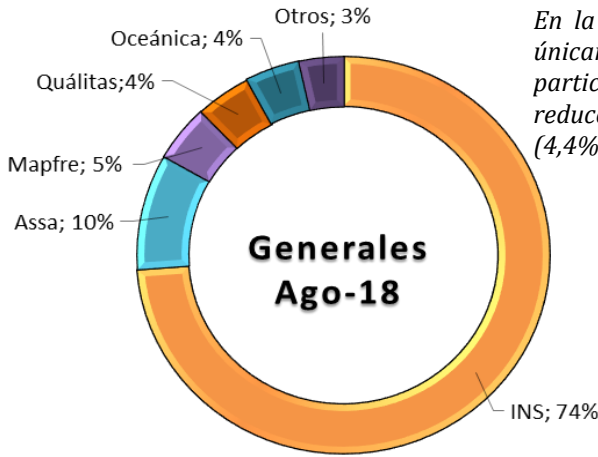


INGRESOS POR PRIMAS DE SEGUROS VOLUNTARIOS, POR ASEGURADORA, MILLONES DE COLONES

■ Ago-17 ■ Ago-18

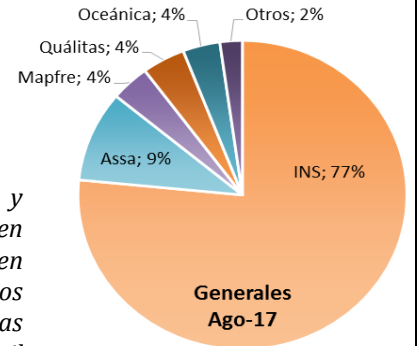


ESTRUCTURA DEL MERCADO DE SEGUROS GENERALES



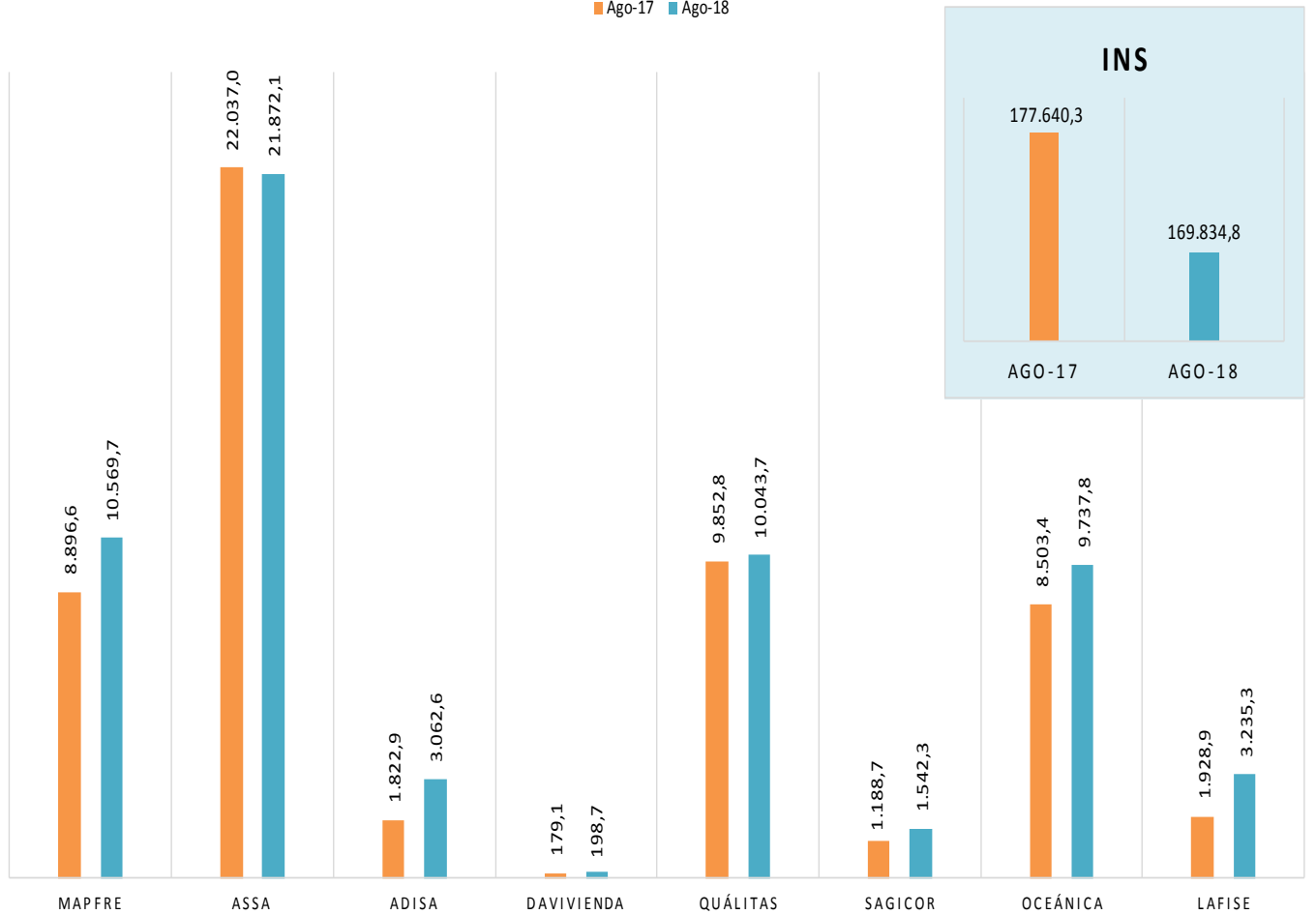
En la categoría de seguros generales, únicamente el INS tuvo baja en participación (2,7 p.p.), ante una reducción en sus ingresos por primas (4,4%, equivalente a €7,8 mil millones).

Destacan Mapfre, Lafise, Adisa y Oceánica con aumentos en participación entre 0,5 y 0,8 p.p., en razón de los mayores aumentos absolutos de los ingresos por primas en la categoría (entre €1,3 y 1,7 mil millones).

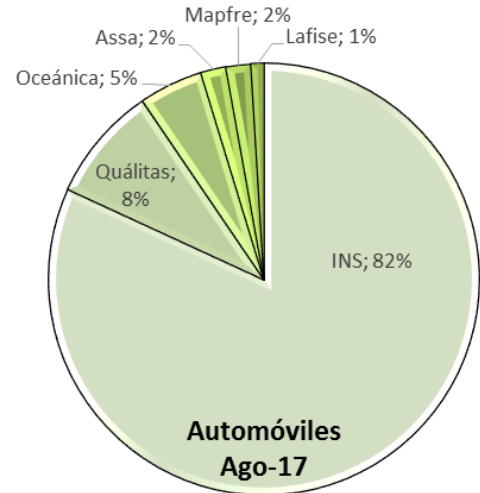
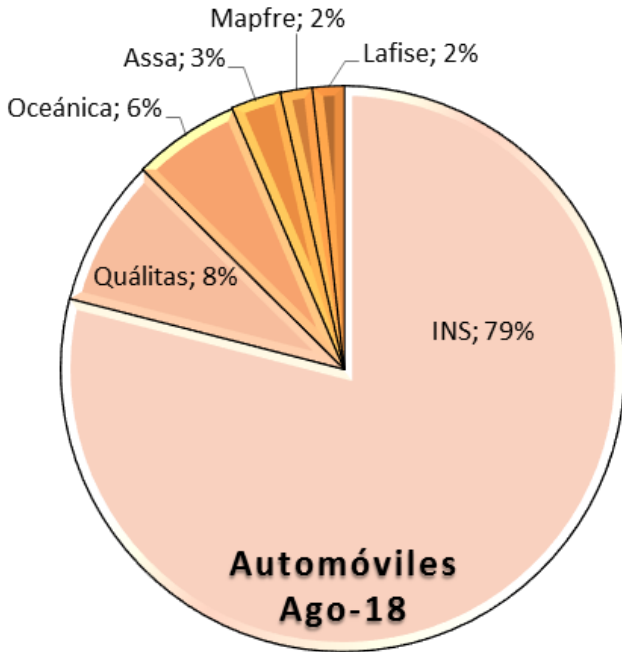


INGRESOS POR PRIMAS DE SEGUROS GENERALES, POR ASEGURADORA, MILLONES DE COLONES

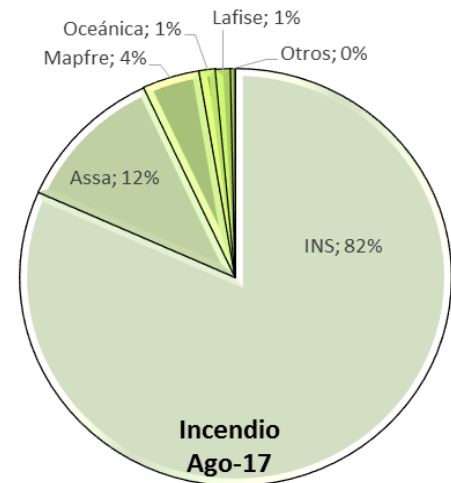
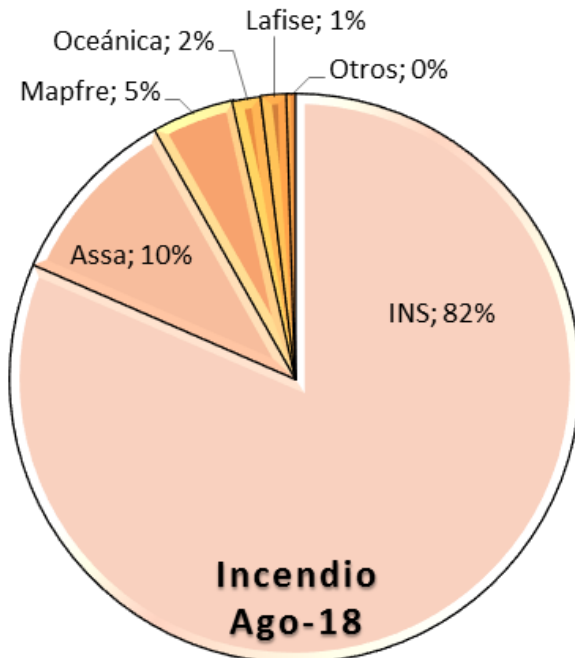
■ Ago-17 ■ Ago-18



ESTRUCTURA DEL MERCADO PRINCIPALES RAMOS DE SEGUROS GENERALES VOLUNTARIOS

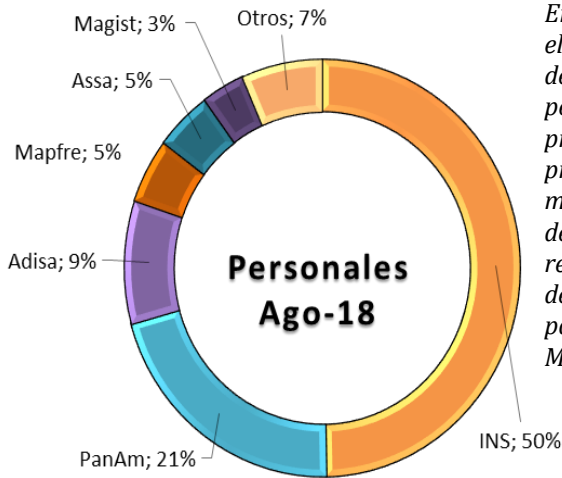


El INS, Quálitas y Mapfre perdieron participación en la línea de vehículos, siendo la más significativa la del INS (2,9 p.p.), dado que los aumentos absolutos en sus primas fueron los más moderados del nicho. Por lo demás, en este ramo todos los oferentes experimentaron crecimiento en sus ingresos por primas.

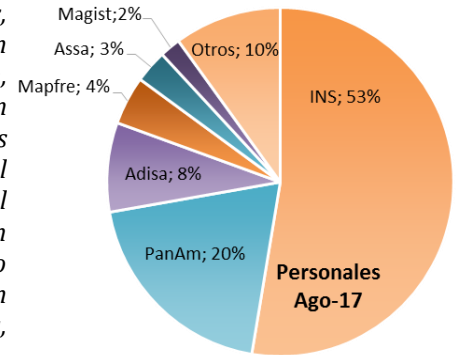


En Incendio y líneas aliadas, el INS y Assa experimentaron decrecimiento en participación, en ambos casos como resultado de reducción en sus ingresos por primas, lo que finalmente también generó la reducción en los ingresos por primas de todo el ramo.

ESTRUCTURA DEL MERCADO DE SEGUROS PERSONALES

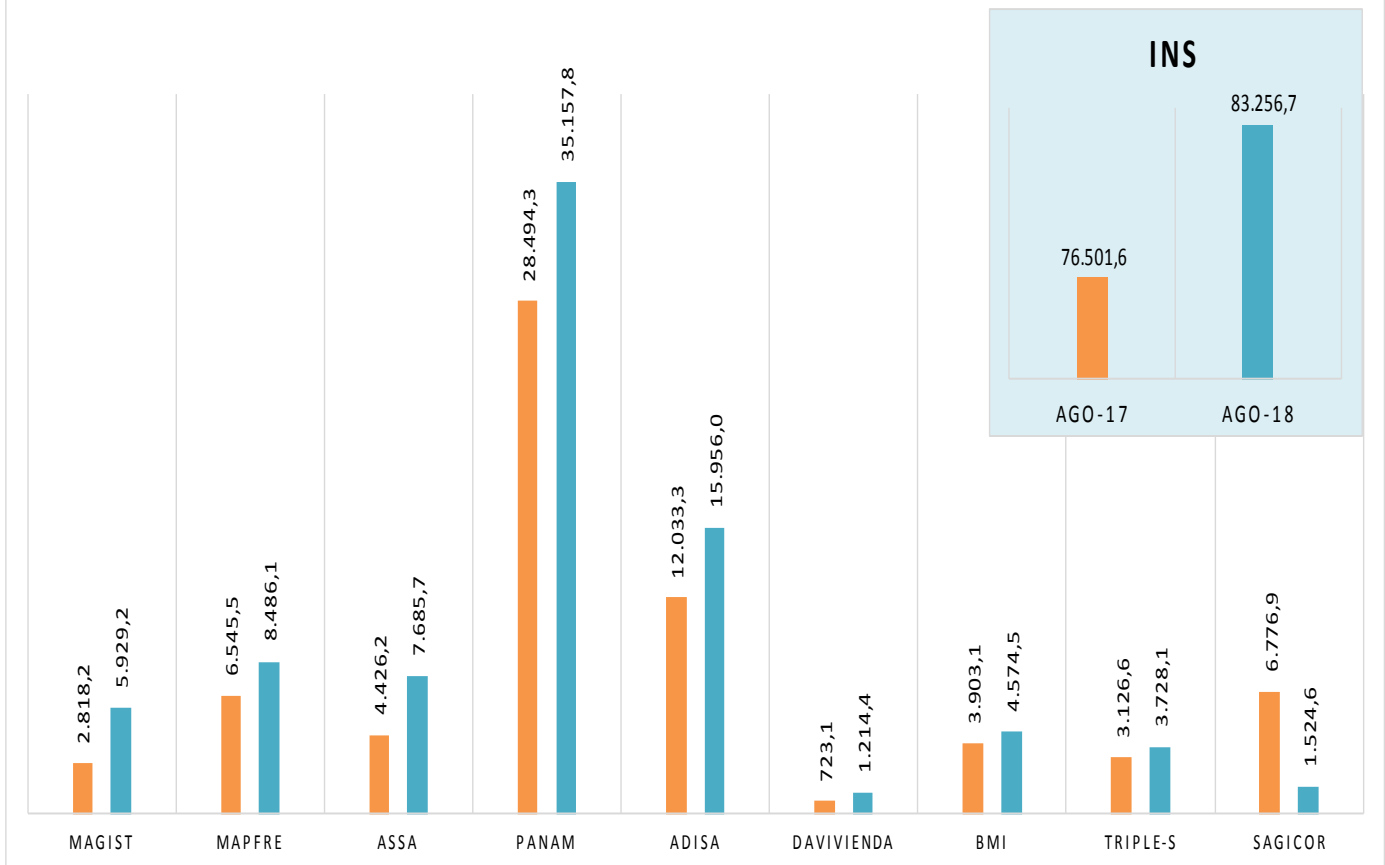


En la categoría de seguros personales, el INS y Sagicor experimentaron decrecimiento en su participación, pero sólo en el último caso por baja en primas (77,5%, ¢5,3 mil millones). Las primas del INS aumentaron ¢6,8 mil millones (8,8%), pero el decrecimiento en su participación responde al significativo dinamismo de las otras aseguradoras, en particular Pan American, Adisa, Assa, Magisterio y Mapfre.

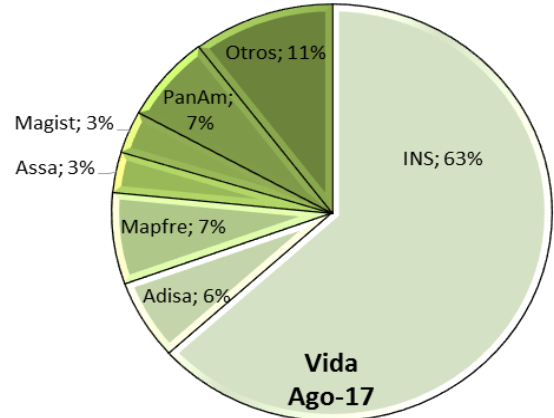
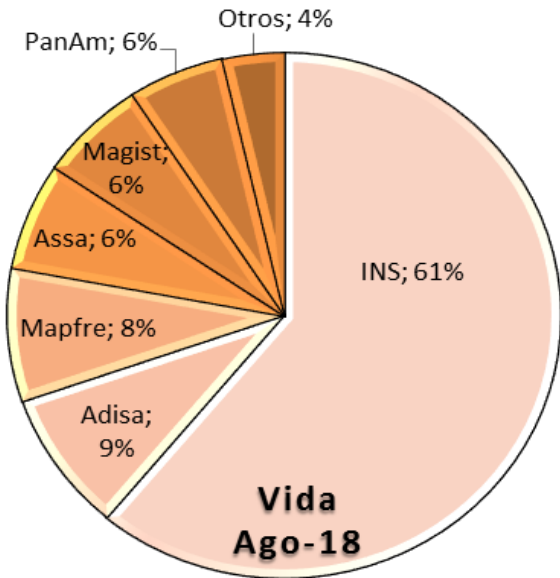


INGRESOS POR PRIMAS DE SEGUROS PERSONALES, POR ASEGURADORA, MILLONES DE COLONES

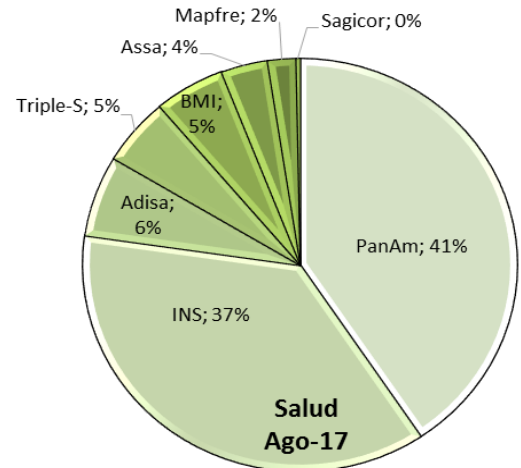
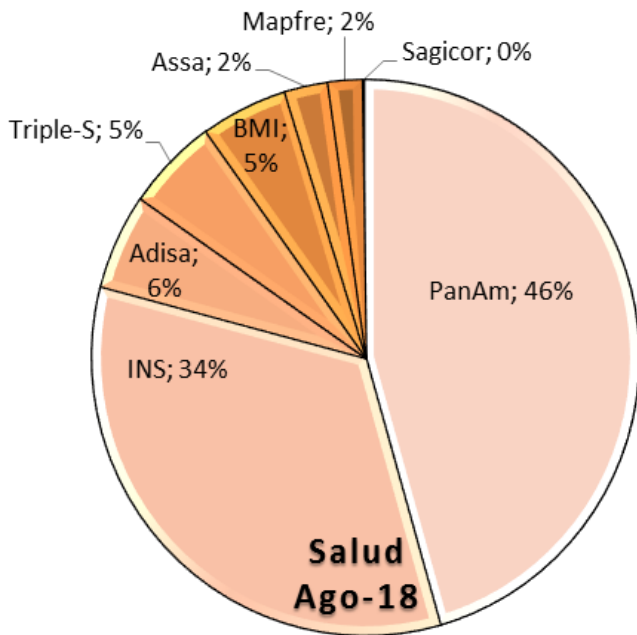
■ Ago-17 ■ Ago-18



ESTRUCTURA DEL MERCADO PRINCIPALES RAMOS DE SEGUROS PERSONALES VOLUNTARIOS



En Vida, el INS, Pan American y Sagicor experimentaron decrecimiento en participación, en los dos últimos casos por disminución en sus ingresos por primas. Las reducciones más significativas son las de Sagicor. La participación del INS se redujo en 2,2 p.p., aunque sus primas presentaron el mayor aumento absoluto del ramo, en razón de la mayor dinámica en términos relativos de las otras aseguradoras.



En el ramo de Salud, destaca el aumento de 5 p.p. en la participación de Pan American, consecuencia de un aumento en los ingresos por primas de €6,8 mil millones (29%). La mayor parte del resto de oferentes, por el contrario, perdieron participación por aumentos leves en sus primas o decrecimiento en éstas. El INS experimentó un decrecimiento en participación de 3,2 p.p., pero sus primas aumentaron en €1,0 mil millones (5%).