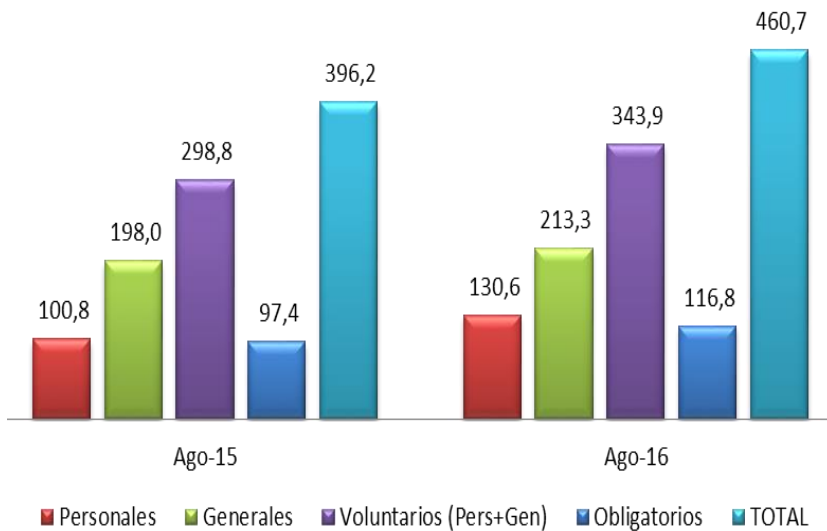


INGRESOS POR PRIMAS TOTALES Y POR CATEGORÍA

Ingresos por primas totales y por categoría

Miles de millones de colones



Los ingresos por primas de seguros crecieron en un 16% en relación con el mes de agosto de 2015, para alcanzar 461 mil millones de colones.

El crecimiento es generalizado por categoría, pero los seguros personales se mantienen como el motor principal del incremento. El significativo aporte de los seguros obligatorios, según se ha explicado en boletines previos, responde al incremento en el SOA en enero 2016 por cambios contables, pues las primas de RT mantienen su decrecimiento interanual.

Para mayor explicación, puede consultarse el siguiente enlace:

<http://www.sugese.fi.cr/estadisticas/NotaExplicativaEstadisticas2014-2015.pdf>

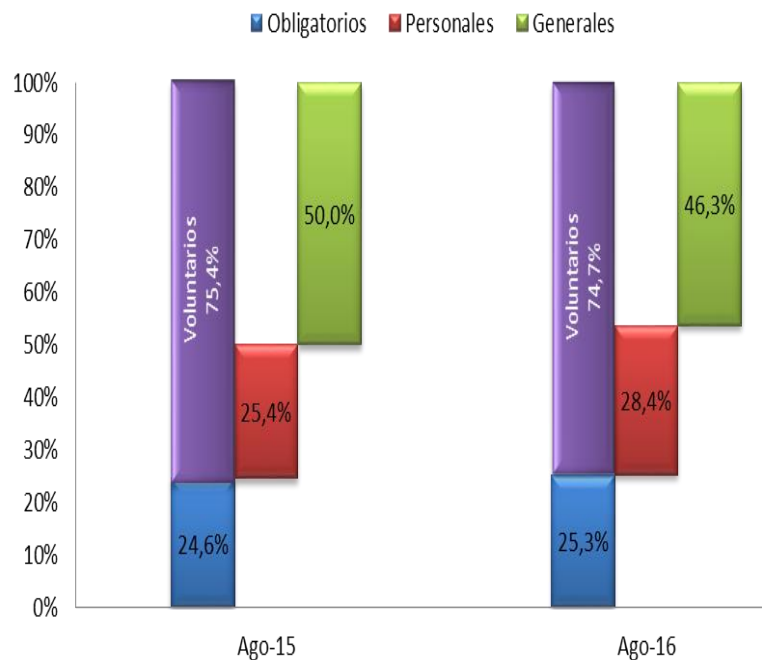
La evolución de la categoría de seguros personales responde al desempeño de prácticamente todas las empresas que participan en estos seguros.

Crecimiento	Ago15 - Ago16		Ago15 - Ago16	
	Colones		Dólares	
	%	Millones	%	Millones
Obligatorios	19,9%	19.384,3	16,2%	29,8
Voluntarios	15,1%	45.110,9	11,5%	65,1
Personales	29,6%	29.842,2	25,6%	48,8
Generales	7,7%	15.268,7	4,4%	16,4
TOTAL	16,3%	64.495,2	12,7%	94,9
Inflación	0,6%			

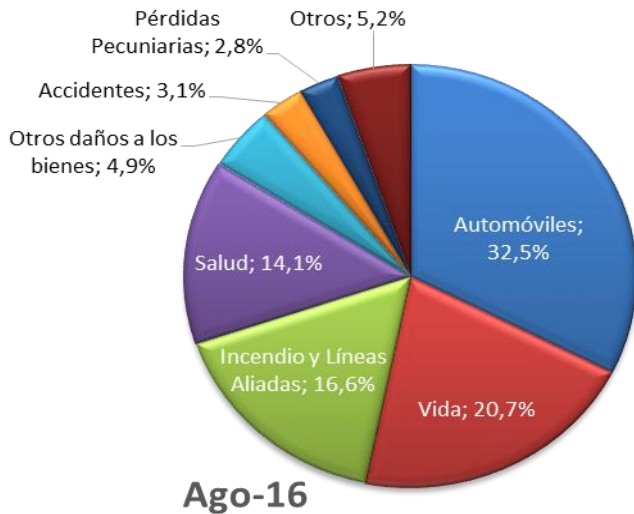
Aunque el crecimiento es generalizado para las tres categorías, la diferencia en intensidades han provocado el estrujamiento de los seguros generales en favor de los seguros personales.

Los tasas de crecimiento superan, en todos los casos, la tasa interanual de inflación y las mostradas por la producción nacional hasta julio de 2016 (la interanual de agosto aún no ha sido publicada).

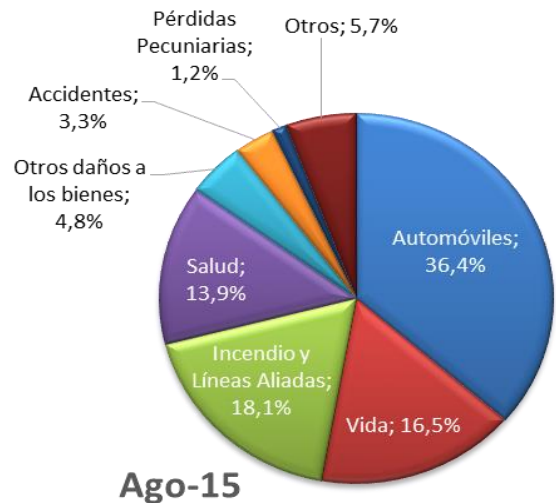
Composición de los ingresos por primas totales



INGRESOS POR PRIMAS POR RAMO DE SEGUROS VOLUNTARIOS

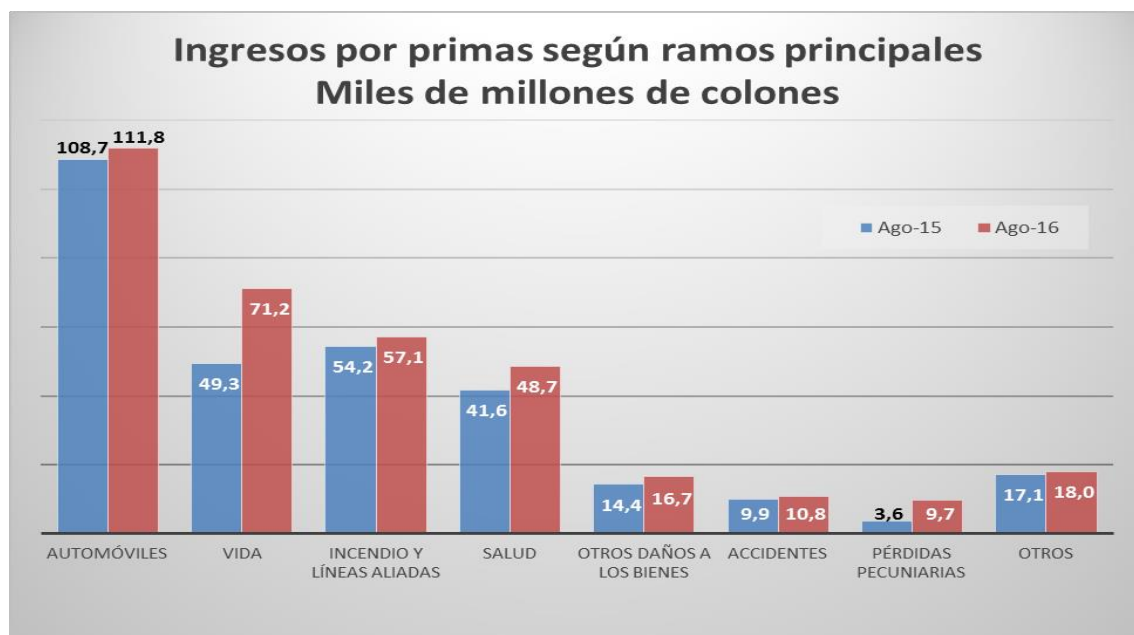


Todos los ramos de seguros voluntarios crecieron en relación con agosto 2015. El ramo de Vida se mantiene como el de mayor crecimiento, seguido por el ramo de Salud. Destaca la dinámica de los ramos "Otros daños a los bienes" y "Pérdidas pecuniarias". Para agosto 2016, el primero ya superó al ramo de Accidentes y el segundo está casi al mismo nivel de ese ramo. Automóviles, Incendio y líneas aliadas y Salud perdieron participación en favor de los otros ramos, principalmente, de Vida y Pérdidas Pecuniarias.

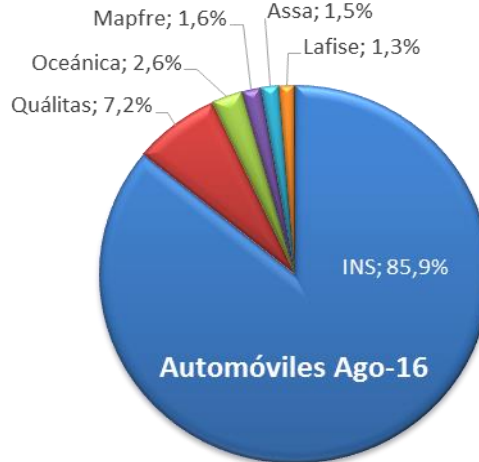
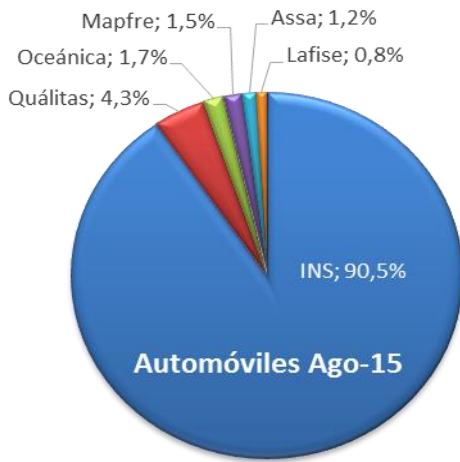


Crecimiento	Ago15 - Ago16			
	Colones		Dólares	
	%	Millones	%	Millones
Automóviles	2,9%	3.119,1	-0,3%	-0,7
Vida	44,5%	21.917,6	40,0%	37,3
Incendio y Líneas Aliadas	5,3%	2.879,9	2,0%	2,1
Salud	16,8%	7.013,8	13,2%	10,4
Otros daños a los bienes	16,2%	2.330,5	12,6%	3,4
Accidentes	9,2%	910,7	5,8%	1,1
Pérdidas Pecuniarias	168,1%	6.098,1	159,8%	11,0
Otros	4,9%	841,2	1,7%	0,5
Total	15,1%	45.110,9	11,5%	65,1

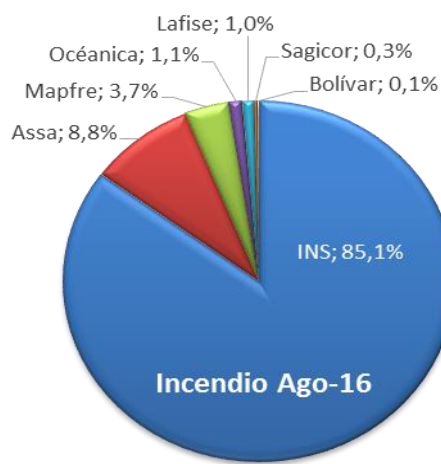
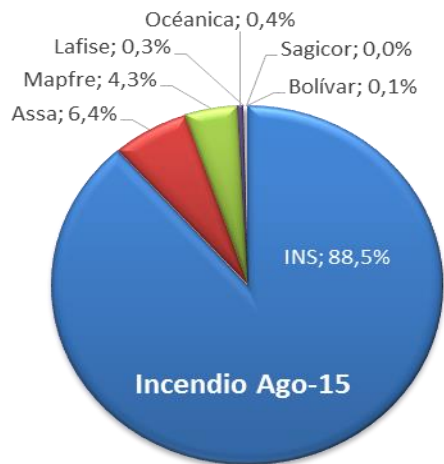
Ingresos por primas según ramos principales
 Miles de millones de colones



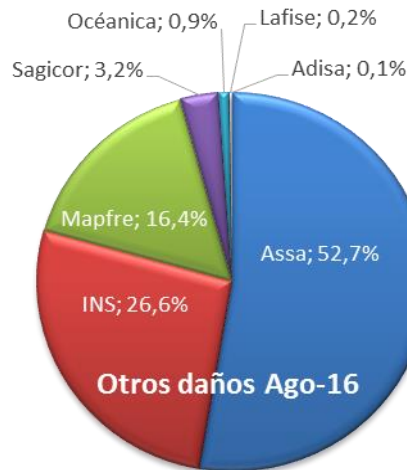
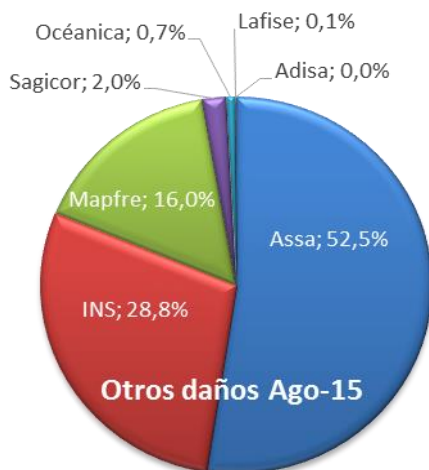
INGRESOS POR PRIMAS SEGÚN RAMOS DE SEGUROS VOLUNTARIOS Y EMPRESAS - SEGUROS GENERALES



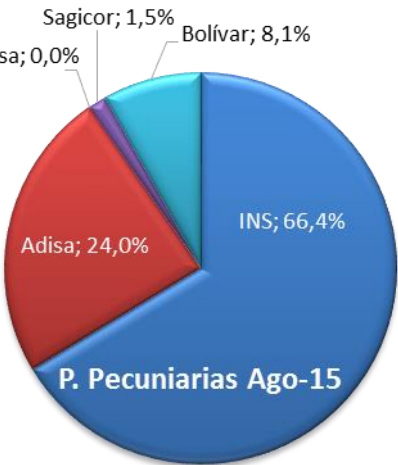
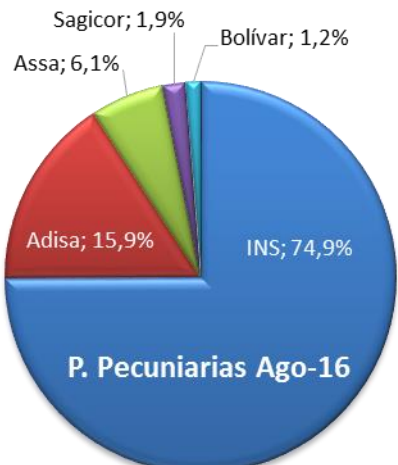
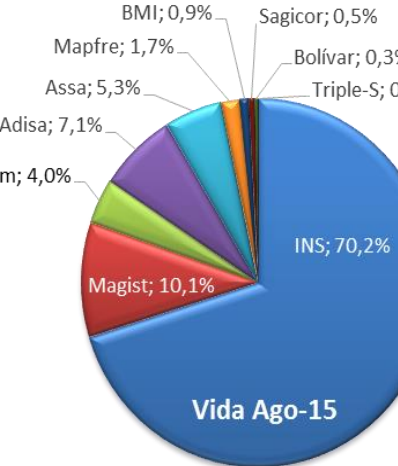
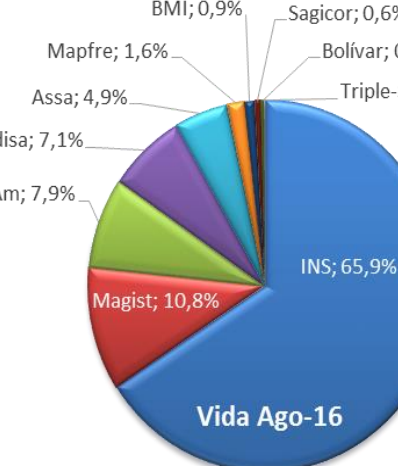

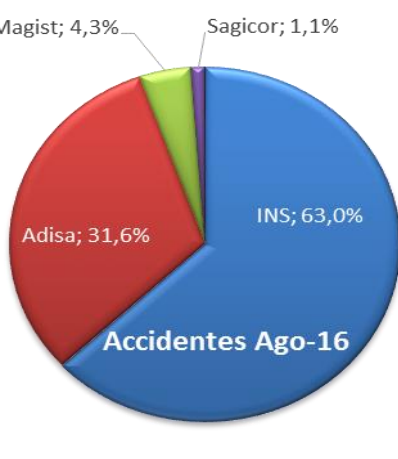
En Automóviles, el INS decreció en primas durante el periodo (€2,2 mil millones) y en participación, principalmente, en favor de Quálitas, cuyas primas aumentaron €3,3 mil millones. Las primas de Oceánica también crecieron en forma importante (mil millones de colones)

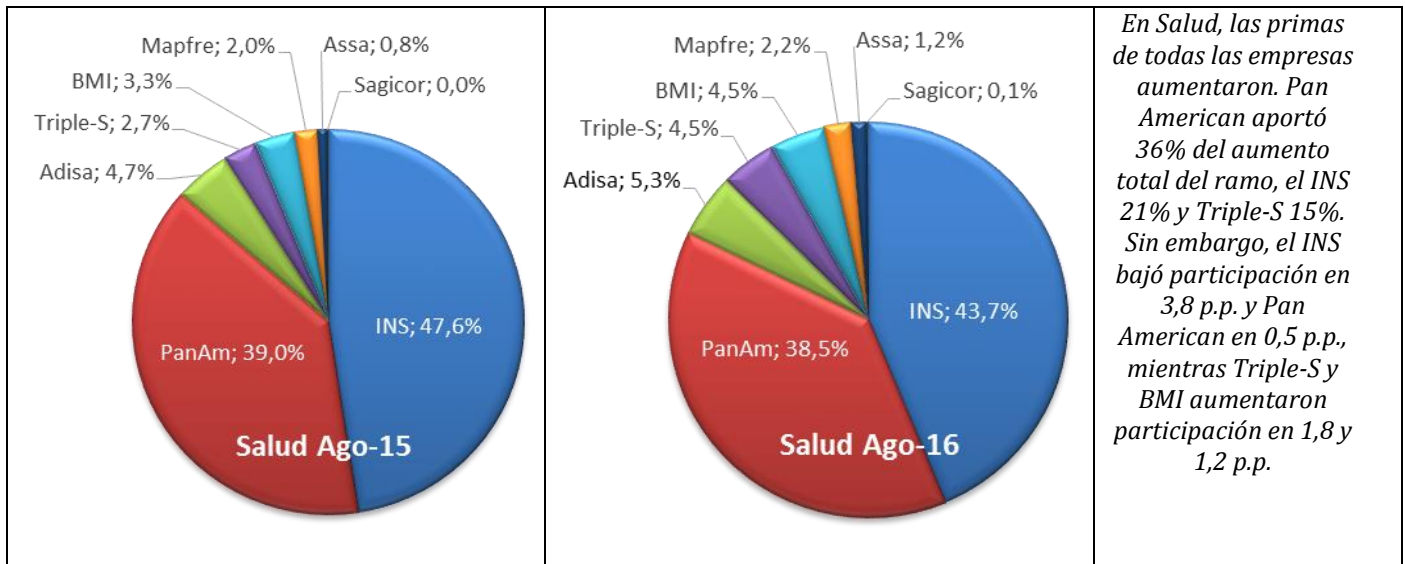


En Incendio, el INS y Mapfre perdieron participación (3,4 y 0,6 p.p., respectivamente), pero sólo Mapfre experimentó decrecimiento en primas. El incremento de primas de Assa (€1,6 mil millones) casi triplicó el del INS, por lo cual fue la empresa que ganó más participación.



"Otros daños a los bienes" es quinto ramo más importante. Todas las empresas experimentaron crecimiento en primas, pero el INS perdió participación en favor, principalmente, de Sagicor. A diferencia de otros ramos, en este Assa es el principal proveedor y aportó 54% del crecimiento total..

 <p>P. Pecuniarias Ago-15</p> <ul style="list-style-type: none"> INS; 66,4% Adisa; 24,0% Bolívar; 8,1% Sagicor; 1,5% Assa; 0,0% 	 <p>P. Pecuniarias Ago-16</p> <ul style="list-style-type: none"> INS; 74,9% Adisa; 15,9% Bolívar; 1,2% Sagicor; 1,9% Assa; 6,1% 	<p><i>Pérdidas pecuniarias, sétimo ramo en importancia, fue el segundo que más aumentó participación y el tercero que más creció en absoluto (¢6,1 mil millones). Bolívar y Adisa perdieron participación, pero sólo Bolívar redujo sus primas. El INS aumentó 8,5 p.p. su participación y ¢4,9 mil millones de colone sus primas.</i></p>
<p>INGRESOS POR PRIMAS SEGÚN RAMOS DE SEGUROS VOLUNTARIOS Y EMPRESAS - SEGUROS PERSONALES</p>		
 <p>Vida Ago-15</p> <ul style="list-style-type: none"> INS; 70,2% Magist; 10,1% Adisa; 7,1% PanAm; 4,0% Assa; 5,3% Mapfre; 1,7% BMI; 0,9% Sagicor; 0,5% Bolívar; 0,3% Triple-S; 0,0% 	 <p>Vida Ago-16</p> <ul style="list-style-type: none"> INS; 65,9% Magist; 10,8% PanAm; 7,9% Adisa; 7,1% Assa; 4,9% Mapfre; 1,6% BMI; 0,9% Sagicor; 0,6% Bolívar; 0,3% Triple-S; 0,0% 	<p><i>En Vida, todas las compañías aumentaron primas, pero el INS, Adisa y Mapfre perdieron participación. El INS perdió 4,3 p.p. de participación, a pesar de aportar 56% del aumento total (¢12,3 de ¢21,9 mil millones de colones). Pan American aportó 17% de ese aumento total y su participación creció en 3,9 p.p.</i></p>
 <p>Accidentes Ago-15</p> <ul style="list-style-type: none"> INS; 59,8% Adisa; 34,6% Magist; 5,3% Sagicor; 0,3% 	 <p>Accidentes Ago-16</p> <ul style="list-style-type: none"> INS; 63,0% Adisa; 31,6% Magist; 4,3% Sagicor; 1,1% 	<p><i>En Accidentes, Adisa y Magisterio experimentaron disminución en la participación y en primas. El INS aumentó participación en 3,2 p.p. a razón de un aumento de primas por ¢893 millones, siendo el aumento total del ramo ¢911 millones.</i></p>



En Salud, las primas de todas las empresas aumentaron. Pan American aportó 36% del aumento total del ramo, el INS 21% y Triple-S 15%. Sin embargo, el INS bajó participación en 3,8 p.p. y Pan American en 0,5 p.p., mientras Triple-S y BMI aumentaron participación en 1,8 y 1,2 p.p.

SINIESTRALIDAD

La siniestralidad respecto a primas mostró mejoría a nivel total. La mayor parte de las empresas mantiene razones inferiores a las del mercado y 8 de 13 empresas redujeron esta razón. El INS y Quálitas mantuvieron consistentemente razones superiores a las del mercado total, pero sus razones disminuyeron. Pan American y Sagicor redujeron sus razones a niveles inferiores a las del mercado, mientras para Magisterio, Bolívar y Lafise ocurrió lo contrario.

Aseguradora	Prestaciones pagadas brutas/Primas Brutas		Prestaciones pagadas brutas/Provisiones Técnicas	
	Ago-15	Ago-16	Ago-15	Ago-16
INS	60,1%	55,6%	25,0%	26,3%
Magisterio	7,8%	35,8%	5,9%	28,1%
Mapfre	26,6%	22,8%	38,0%	32,7%
Assa	30,2%	16,5%	48,1%	32,8%
PanAm	70,8%	45,9%	70,7%	62,4%
Adisa	13,0%	13,8%	14,9%	13,7%
Bolívar	30,6%	190,7%	16,7%	65,1%
Quálitas	66,0%	58,4%	60,1%	54,2%
Bmi	22,6%	18,7%	20,3%	17,3%
Triple-S	37,3%	33,8%	74,0%	73,9%
Sagicor	63,7%	27,5%	65,2%	30,1%
Océanica	24,7%	43,1%	20,4%	30,5%
Lafise	24,9%	60,1%	29,4%	32,9%
Total	56,2%	50,7%	26,3%	27,4%

La razón respecto a provisiones aumentó. Aunque 8 empresas redujeron sus razones, la mayoría de ellas las mantiene por encima de las del mercado total. Mapfre, Assa, Pan American, Quálitas, Triple-S, Sagicor y Lafise mantuvieron, consistentemente, razones superiores a las de todo el mercado, pero excepto por Lafise, todas redujeron sus razones. Magisterio, Bolívar y Océanica aumentaron sus razones sobre las del mercado.

ESTRUCTURA DEL MERCADO

Tanto para el total como únicamente para seguros voluntarios, el INS, Mapfre y Bolívar redujeron su participación, pero únicamente en el caso de Bolívar responde a una reducción de primas. De las tres, la reducción del INS es la significativa (3,4 p.p. a nivel total y 4,8 p.p. a nivel de seguros voluntarios), aunque aporta 58% del aumento total y 40% del aumento total en seguros voluntarios. Pan American, Assa y Quálitas fueron las que más ganaron participación.

Aseguradora	Totales		Voluntarios		Personales		Generales	
	Ago-15	Ago-16	Ago-15	Ago-16	Ago-15	Ago-16	Ago-15	Ago-16
INS	82,0%	78,6%	76,2%	71,4%	59,8%	57,4%	84,5%	80,0%
Magisterio	1,4%	1,8%	1,8%	2,4%	5,4%	6,2%		
Mapfre	2,1%	2,0%	2,8%	2,7%	1,6%	1,7%	3,5%	3,3%
Assa	4,2%	4,8%	5,6%	6,4%	2,9%	3,1%	6,9%	8,4%
Pan American	4,6%	5,3%	6,1%	7,1%	18,1%	18,7%		
Adisa	2,5%	2,7%	3,3%	3,7%	8,8%	8,5%	0,4%	0,7%
Bolívar	0,1%	0,1%	0,2%	0,1%	0,2%	0,2%	0,2%	0,1%
Quálitas	1,2%	1,7%	1,6%	2,3%			2,4%	3,8%
BMI	0,5%	0,6%	0,6%	0,8%	1,8%	2,2%		
Triple-S	0,3%	0,5%	0,4%	0,6%	1,1%	1,7%		
Sagicor	0,2%	0,3%	0,2%	0,4%	0,3%	0,4%	0,2%	0,4%
Océanica	0,7%	1,0%	1,0%	1,4%			1,5%	2,3%
Lafise	0,3%	0,5%	0,4%	0,6%			0,6%	1,0%
Total	100,0%	100,0%	100,0%	100,0%	100,0%	100,0%	100,0%	100,0%

En seguros personales, todas las empresas aumentaron primas. El INS aportó 49% del aumento total de la categoría, pero perdió 2,45 p.p. de participación. Adisa fue la otra empresa de la categoría que perdió participación (0,33 p.p.). Las empresas que más participación ganaron fueron Magisterio, Pan American y Triple-S (0,78; 0,61 y 0,58 p.p., respectivamente), pero de ellas la que realizó el aporte más significativo al aumento total de la categoría fue Pan American (21%).

Finalmente, en el caso de seguros generales, el INS, Mapfre y Bolívar perdieron participación (4,49; 0,14 y 0,09 p.p., respectivamente), pero únicamente Bolívar redujo sus primas. La reducción del INS se produce, aunque aportó ¢3,3 mil millones de colones, siendo el aumento total de la categoría ¢15,3 mil millones de colones). Assa, Quálitas y Océanica fueron las que más ganaron participación (1,51; 1,39 y 0,81 p.p., respectivamente), como resultado de aportar ¢4,3, ¢3,3 y ¢1,9 mil millones de colones para el aumento total del ramo.

RESULTADOS DEL PERÍODO



Magisterio, Océánica y Lafise cerraron agosto con resultados negativos, pero Océánica mejoró resultados de agosto 2015 a agosto 2016. Todas las demás empresas tuvieron utilidades y con mejora en sus resultados respecto a agosto 2015, excepto por Bolívar.

En términos generales, se mantiene una tendencia a la mejora en los resultados de las empresas, en asocio al buen desempeño de los ingresos por primas.

Aseguradoras privadas: utilidad neta acumulada a agosto

