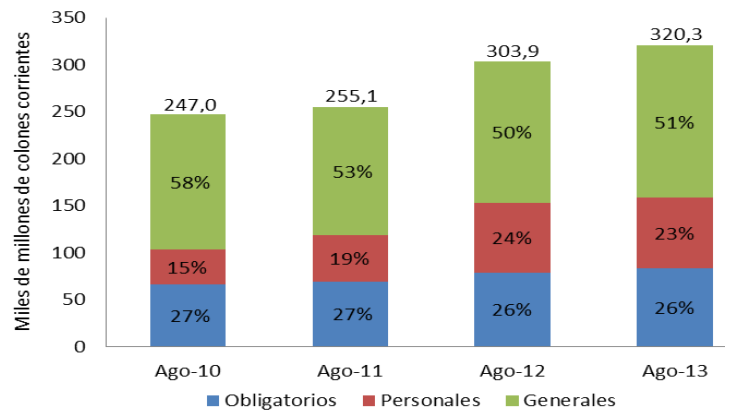


**INDICADORES BÁSICOS**

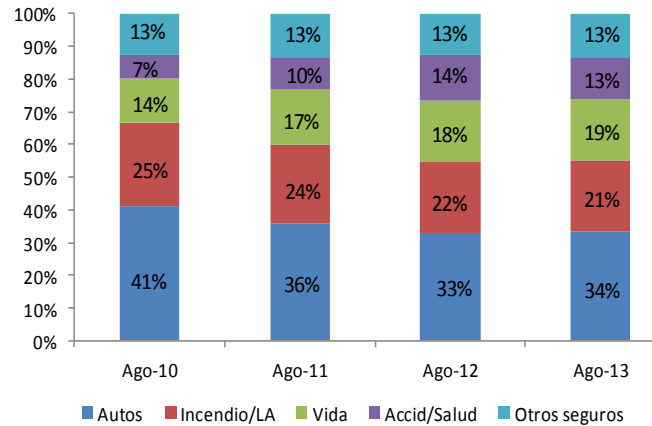
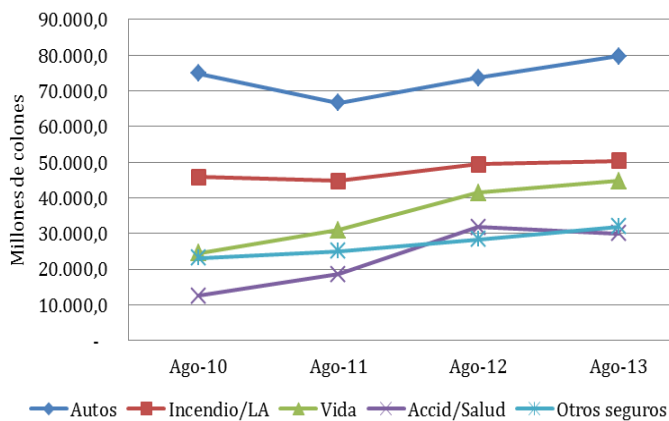
Las primas directas totales acumuladas alcanzaron €320,3 mil millones en agosto de 2013. La participación de los seguros voluntarios fue 74%, valor superior en un punto porcentual al promedio observado en el lapso agosto 2010-agosto 2013.

En el último periodo interanual, la variación nominal total fue 5%, tanto a nivel total como para seguros voluntarios. Los seguros generales aumentaron 7% y los seguros personales 1%. La tendencia creciente a nivel nominal es sostenida desde el 2010, para un crecimiento anualizado de los últimos 4 periodos interanuales de 9%, tanto para el total como para seguros voluntarios, por su parte se dio un aumento del 4% en seguros generales y 26% en seguros personales.



Accidentes y salud decreció a nivel nominal en el último periodo interanual, pero el crecimiento anualizado de los últimos 4 periodos interanuales es positivo para todos los ramos. Se mantiene el dinamismo en el rubro "Otros seguros", donde destacan pérdidas pecuniarias y otros daños a los bienes (protección a maquinaria, equipo y tarjetas).

*PRIMAS POR RAMO DE SEGUROS*



**ESTRUCTURA DEL MERCADO**

- A agosto 2013, según los ingresos por primas totales, la participación de mercado del INS alcanzó 89,3%, seguido por ASSA (3,5%), Pan American (2,9%), MAPFRE (1,5%) y El Istmo (1,4%).
- En seguros generales, el INS tiene una participación de 90,2%, le siguen ASSA (6,5%), MAPFRE (1,9%) y Quálitas (1,0%). En los principales ramos de esta categoría, la estructura es la siguiente:
  - Vehículos: INS (95,2%), Quálitas (2,0%), MAPFRE (1,5%) y ASSA (1,3%).
  - Incendio y líneas aliadas: INS (90,8%), ASSA (6,4%) y MAPFRE (2,9%).
- En seguros personales, excluyendo seguros obligatorios, la participación del INS es 75,4%, le siguen Pan American Life (12,6%), El Istmo (5,6%), MAPFRE (2,0%), Seguros del Magisterio (1,9%) y ASSA (1,1%). La estructura es la siguiente en los principales ramos de esta categoría:
  - Vida: INS (85,8%), El Istmo (4,2%), MAPFRE (2,9%), Pan American Life (3,0%), MAPFRE (2,6%), Seguros del Magisterio (2,3%) y ASSA (1,8%).
  - Accidentes y salud (voluntarios): INS (59,8%), Pan American (27,1%), El Istmo (7,7%), Best Meridian (1,6%), ASICO y Seguros del Magisterio (1,4% cada uno), MAPFRE (1,1%).

**PARTICIPANTES Y PRODUCTOS**

En agosto 2013 se autorizó Seguros Lafise Costa Rica S.A., entidad que ahora deberá cumplir los requisitos previos y de inscripción para iniciar operaciones como aseguradora en la categoría de seguros generales. Por otra parte, se acreditaron 10 nuevos agentes de seguros y 25 nuevos corredores de seguros. Asimismo se registraron 10 nuevos productos y 3 nuevos operadores de seguros autoexpedibles.