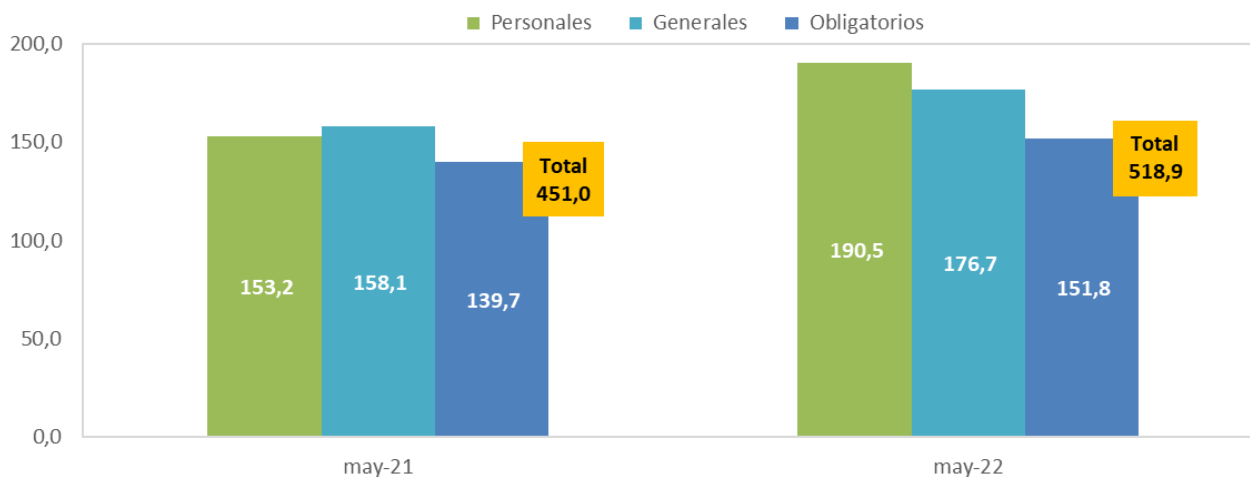


1. INGRESOS POR PRIMAS TOTALES SEGÚN CATEGORÍA

Gráfico 1

Costa Rica: Ingresos por primas según categoría de seguro, mayo 2021 - mayo 2022
(miles de millones de colones corrientes)



Fuente: Superintendencia General de Seguros.

Al mes de mayo 2022, la industria de seguros cierra con una variación interanual de 15,1% en los ingresos por primas, colocando ₡ 67,9 mil millones adicionales respecto a igual periodo de 2021. La evolución de las primas mostró una aceleración en su crecimiento de 8,6 p.p. de 2021 a 2022. El dinamismo del mercado asegurador excede las variaciones de los principales indicadores de la economía nacional.

Los seguros obligatorios tuvieron un crecimiento de 8,7%, explicado por los aumentos de ₡5,6 mil millones en los ingresos del Seguro Obligatorio de Vehículos Automotores (SOA) y de ₡ 6,5 mil millones en el de Riesgos del Trabajo, lo cual se puede asociar a la recuperación económica del país, así como al efecto de la flexibilización de las restricciones a la movilidad por la emergencia sanitaria, en relación con el periodo previo.

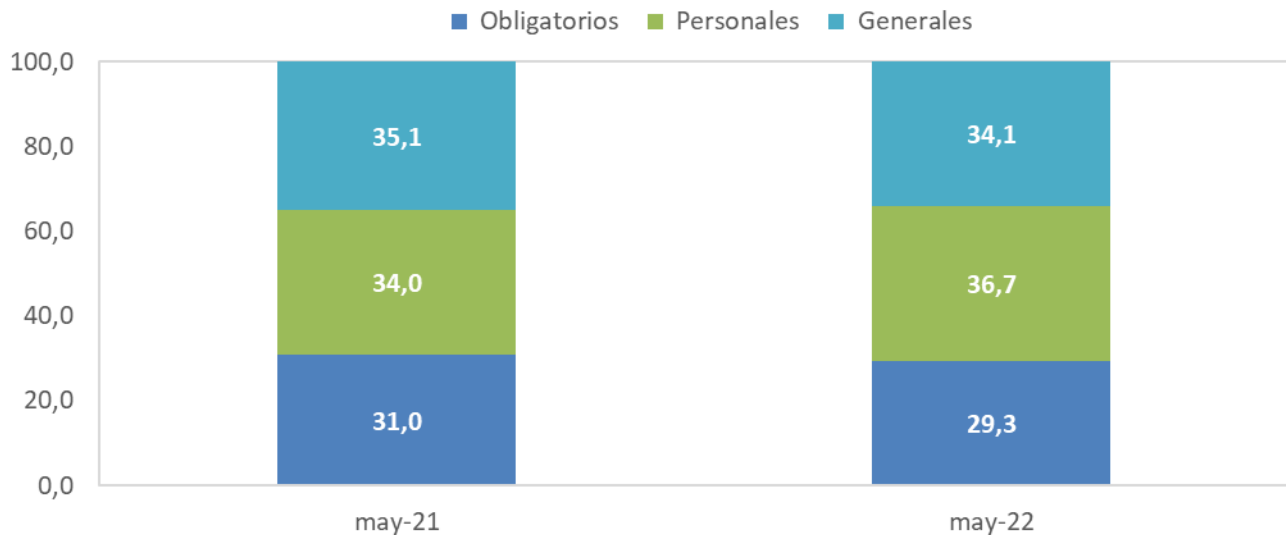
Por su parte, el crecimiento en los seguros voluntarios fue de 17,9%, donde los seguros personales aumentaron 24,3% y los generales 11,7%.

Cuadro 1
Costa Rica: Variación de las primas según categoría, IPC, IMAE y tipo de cambio, mayo 2021 - mayo 2022
(porcentajes y millones de colones corrientes)

Variación interanual	Variación porcentual (%)	Variación absoluta (millones ₡)
Total primas	15,1	67.975,2
Obligatorios	8,7	12.111,8
Voluntarios	17,9	55.863,4
Personales	24,3	37.283,2
Generales	11,7	18.580,2
Inflación acumulada	5,5	
Variación media IMAE	7,1	
Variación Tipo Cambio	11,2	

Fuente: Superintendencia General de Seguros, INEC y BCCR.

Gráfico 2
Costa Rica: Composición de los ingresos por primas totales según categoría de seguro, mayo 2021 - mayo 2022
(porcentajes)



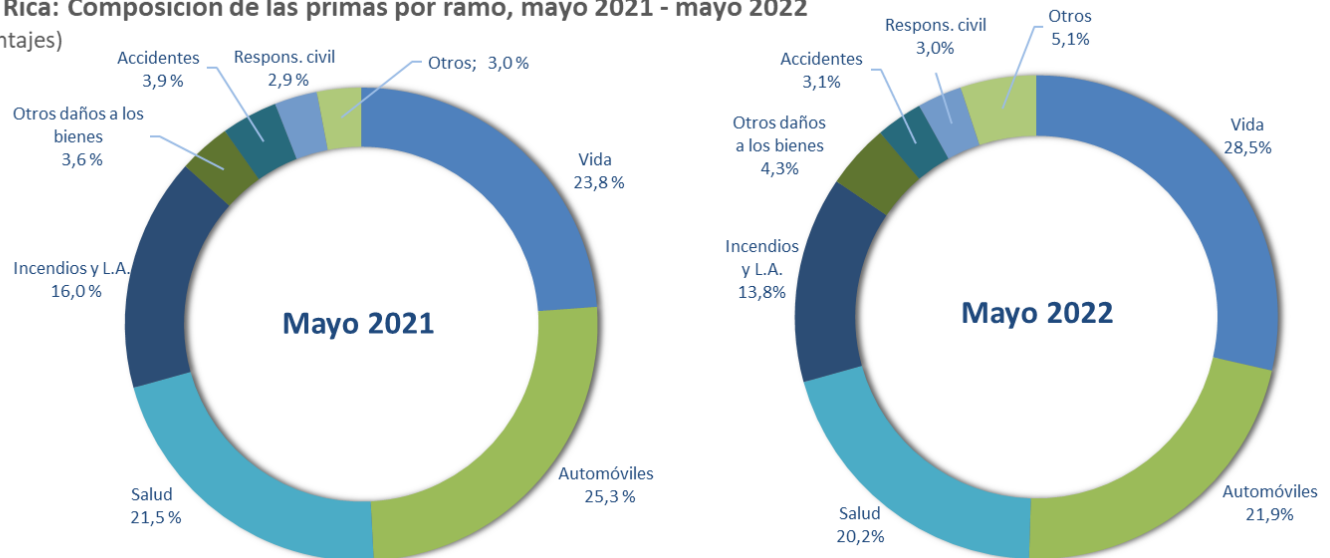
Fuente: Superintendencia General de Seguros

2. INGRESOS POR PRIMAS POR RAMO DE SEGUROS VOLUNTARIOS

Gráfico 3

Costa Rica: Composición de las primas por ramo, mayo 2021 - mayo 2022

(porcentajes)



Fuente: Superintendencia General de Seguros.

Cuadro 2

Costa Rica: Variación de las primas de seguros voluntarios según ramo, mayo 2021 - mayo 2022

(porcentajes y miles de millones de colones corrientes)

Variación interanual	Variación porcentual (%)	Variación absoluta (miles de millones ₡)
Total	17,9	55,9
Vida	41,3	30,6
Automóviles	2,1	1,7
Salud	10,7	7,2
Incendios y L.A.	2,0	1,0
Otros daños a los bienes	42,7	4,7
Accidentes	-4,4	-0,5
Respons. civil	20,7	1,9
Otros	98,5	9,3

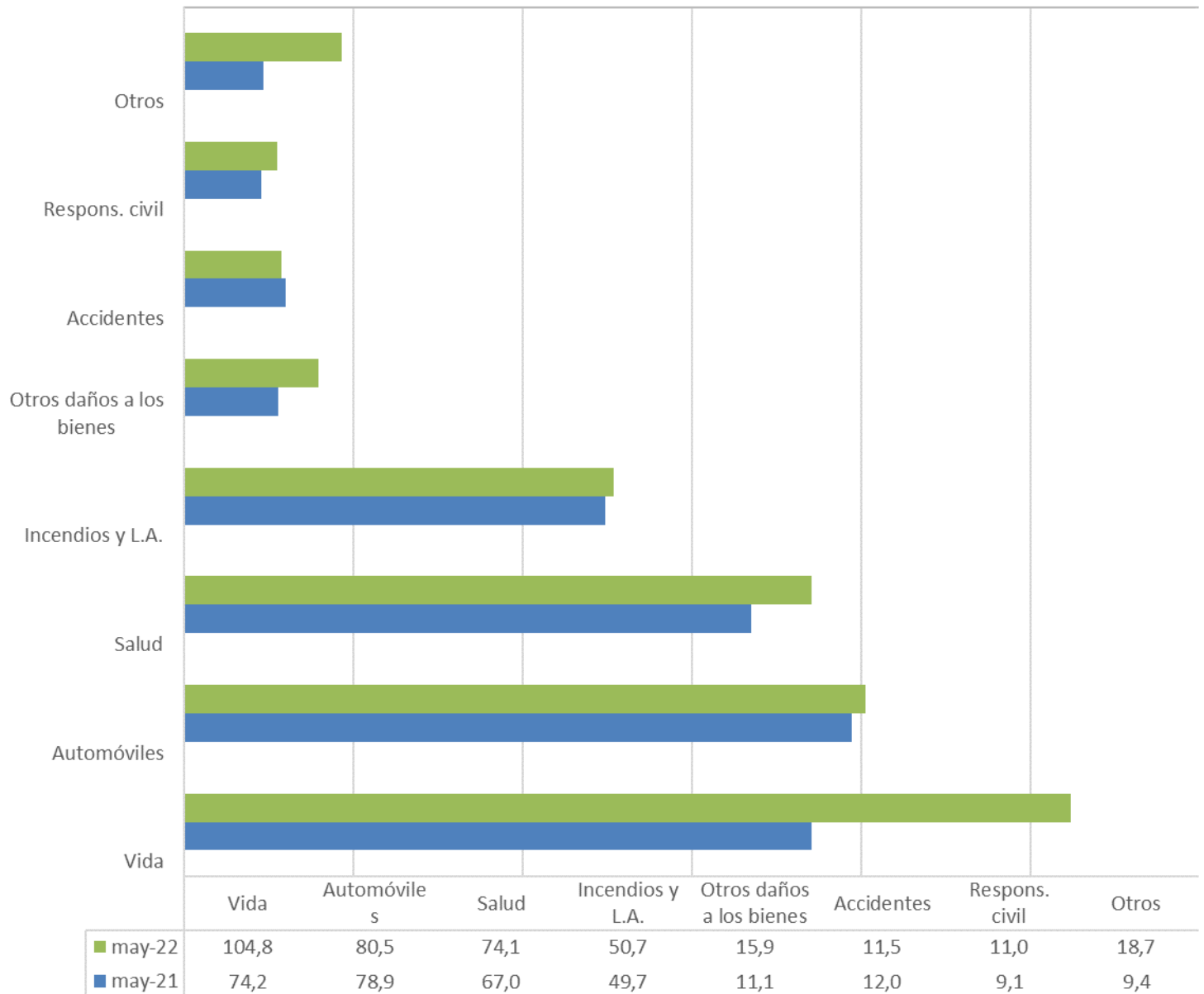
Fuente: Superintendencia General de Seguros.

Los ramos de seguros voluntarios con mayor primaje acumulado a mayo de 2022 fueron: vida, automóviles, salud e incendios y líneas aliadas, en ese orden. Estos cuatro ramos representaron, en conjunto, el 84,5% de las primas de seguros voluntarios para este periodo y todos mostraron un comportamiento creciente. El ramo de vida fue el que tuvo el mayor incremento, con un alza de ₡ 30,6 mil millones, equivalente a un aumento de 41,3%.

El ramo de Salud también presentó una dinámica importante, al registrar ₡ 7,2 mil millones más que lo colocado hasta mayo de 2021, en términos relativos esta variación fue del 10,7%.

La mayor baja la presentó el ramo de caución con ₡ 1,4 mil millones menos que el mismo periodo del año anterior.

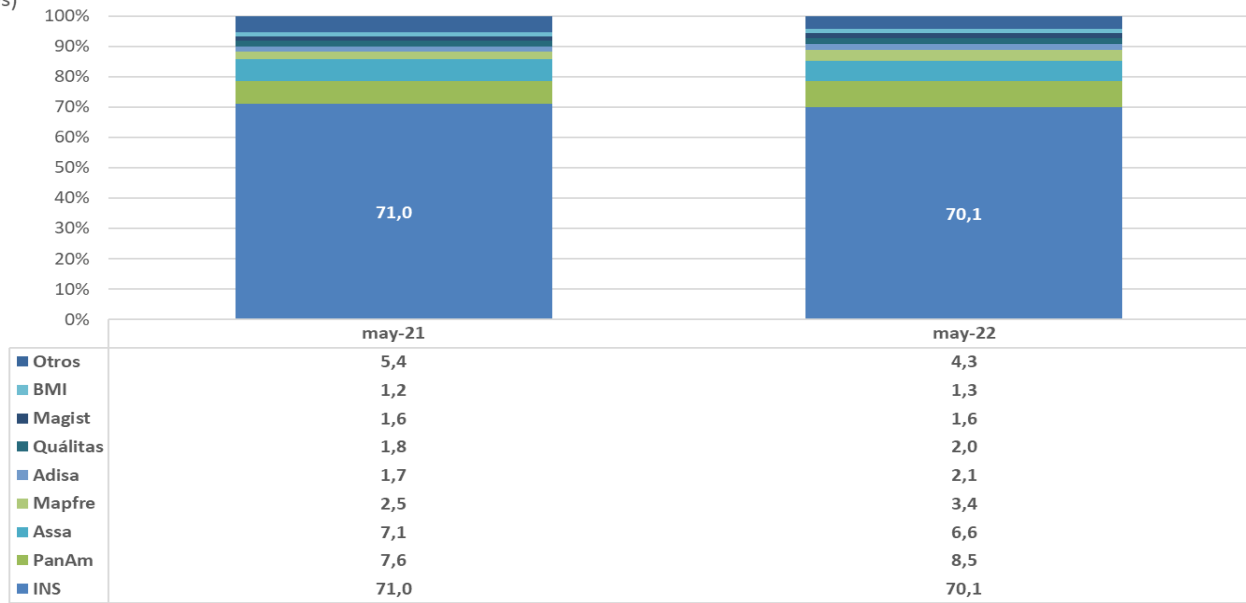
Gráfico 4
Costa Rica: Ingresos por primas de seguros voluntarios según ramo, mayo 2021 - mayo 2022
(miles de millones de colones corrientes)



Fuente: Superintendencia General de Seguros.

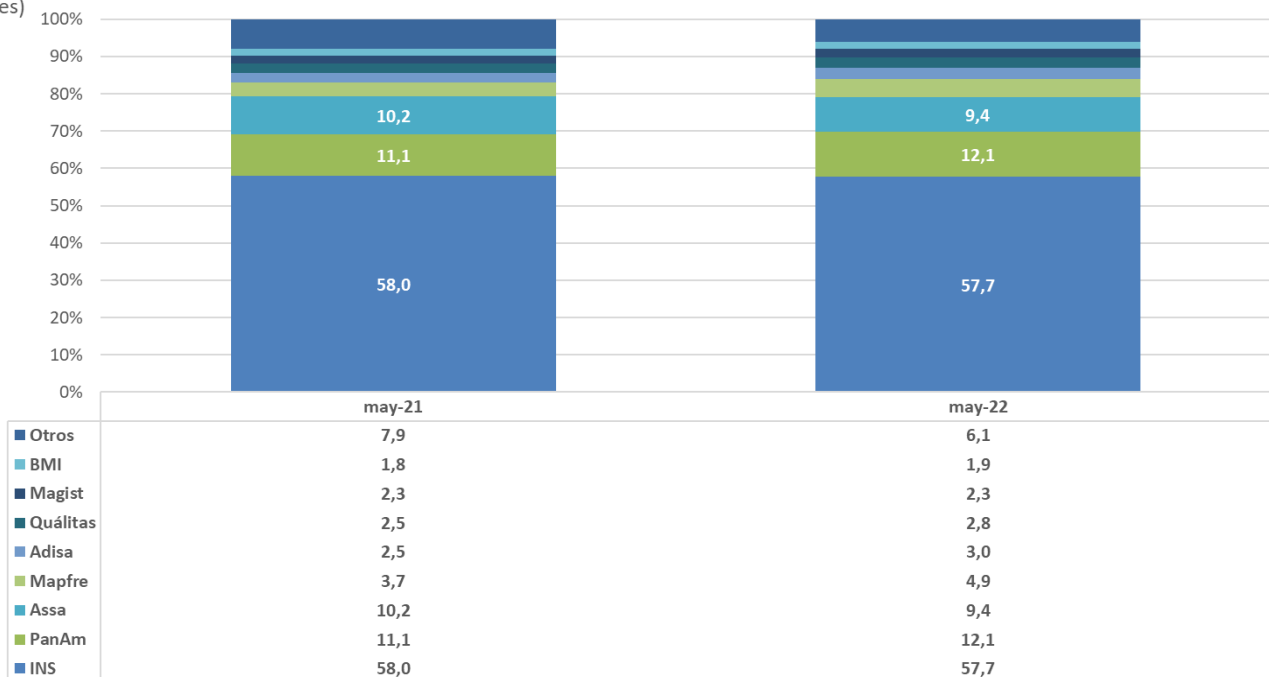
3. ESTRUCTURA DEL MERCADO

Gráfico 5
Costa Rica: Composición de las primas según aseguradora, mayo 2021 - mayo 2022
(porcentajes)



Fuente: Superintendencia General de Seguros.

Gráfico 6
Costa Rica: Composición de las primas de seguros voluntarios según aseguradora, mayo 2021 - mayo 2022
(porcentajes)

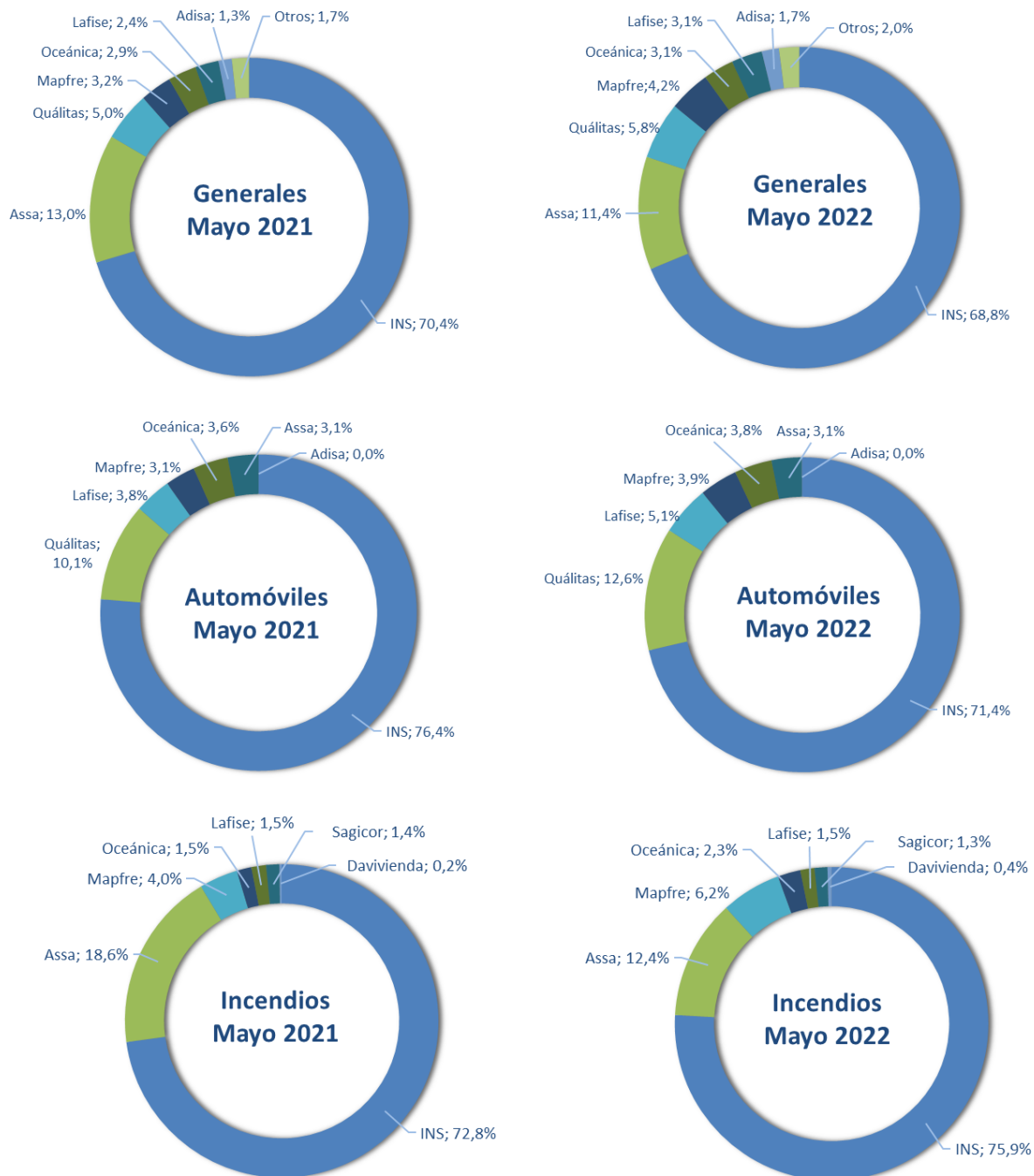


Fuente: Superintendencia General de Seguros.

4. ESTRUCTURA DEL MERCADO DE SEGUROS GENERALES

Gráfico 7

Costa Rica: Composición de las primas según aseguradora para seguros generales y algunos ramos, mayo 2021 - mayo 2022 (porcentajes)



Fuente: Superintendencia General de Seguros.

Las primas de la categoría de seguros generales voluntarios crecieron un 17,9%, en términos absolutos, equivalente a ₡ 55,9 mil millones más que lo acumulado a mayo de 2021.

Los ramos de seguros generales que disminuyeron en el primaje fueron Aviación y Caución, mientras que todos los demás registraron incrementos, destacando los ramos de Pérdidas Pecuniarias y Otros daños a los bienes. La variación en la participación de mercado de los seguros generales por ramo se presenta en el Cuadro 3.

Cuadro 3

Costa Rica: Variación absoluta y relativa de las primas de seguros voluntarios generales, mayo 2021 - mayo 2022

(porcentajes y miles de millones de colones corrientes)

Ramo	Estructura (%) may-21	Estructura (%) may-22	Variación absoluta (₡)	Variación participación (p.p.)
Automóviles	49,9	45,6	1,7	-4,3
Vehículos Marítimos	0,2	0,3	0,1	0,0
Aviación	0,6	0,2	-0,7	-0,5
Mercancías Transp.	2,5	2,7	0,9	0,2
Incendio y L.A.	31,4	28,7	1,0	-2,7
Otros daños a los bienes	7,0	9,0	4,7	1,9
Responsabilidad Civil	5,7	6,2	1,9	0,5
Crédito	0,0	0,2	0,2	0,1
Caución	1,9	0,9	-1,4	-1,0
Pérdidas pecuniarias	0,6	6,2	10,1	5,6
Agrícolas y pecuarios	0,1	0,1	0,1	0,0
Total	100,0	100,0	18,6	

El 85,9% del valor de las primas de los seguros generales colocados a mayo de 2022 fueron comercializados por el INS, ASSA y Quálitas.

Gráfico 8

Costa Rica: Ingresos por primas de seguros generales por aseguradora, mayo 2021 - mayo 2022

(millones de colones corrientes)

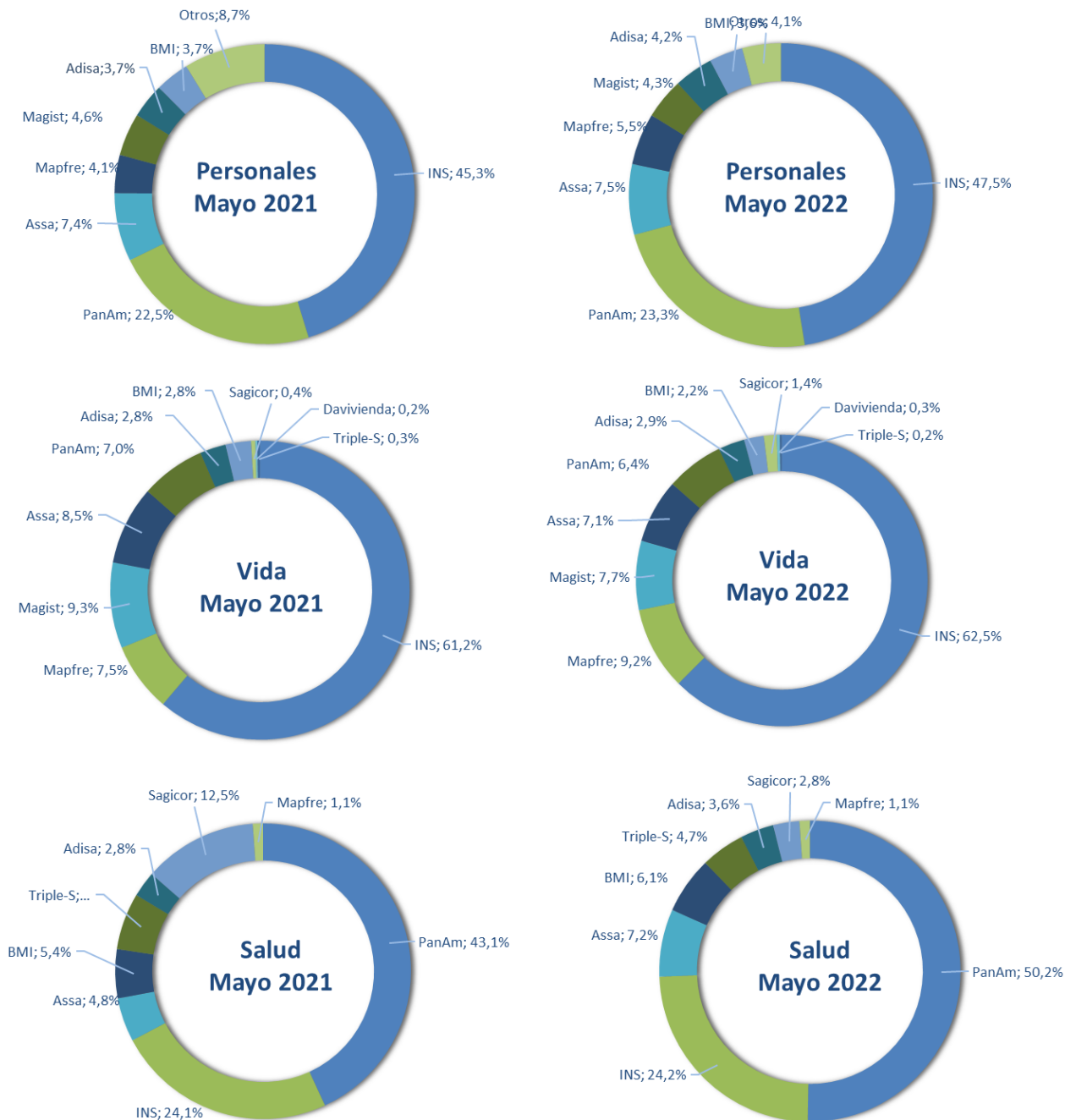


Fuente: Superintendencia General de Seguros.

5. ESTRUCTURA DEL MERCADO DE SEGUROS PERSONALES

Gráfico 9

Costa Rica: Composición de las primas según aseguradora para seguros personales y algunos ramos, mayo 2021 - mayo 2022 (porcentajes)



Fuente: Superintendencia General de Seguros.

Las primas de la categoría de seguros personales voluntarios crecieron un 24,3%, lo que representó ₡37,3 mil millones más que el acumulado a mayo de 2021. Los ramos que presentaron un aumento en el primaje fueron Vida y Salud, mientras que el ramo de Accidentes registró una baja. La variación en la participación de mercado de los seguros personales se muestra en el cuadro 4

Cuadro 4

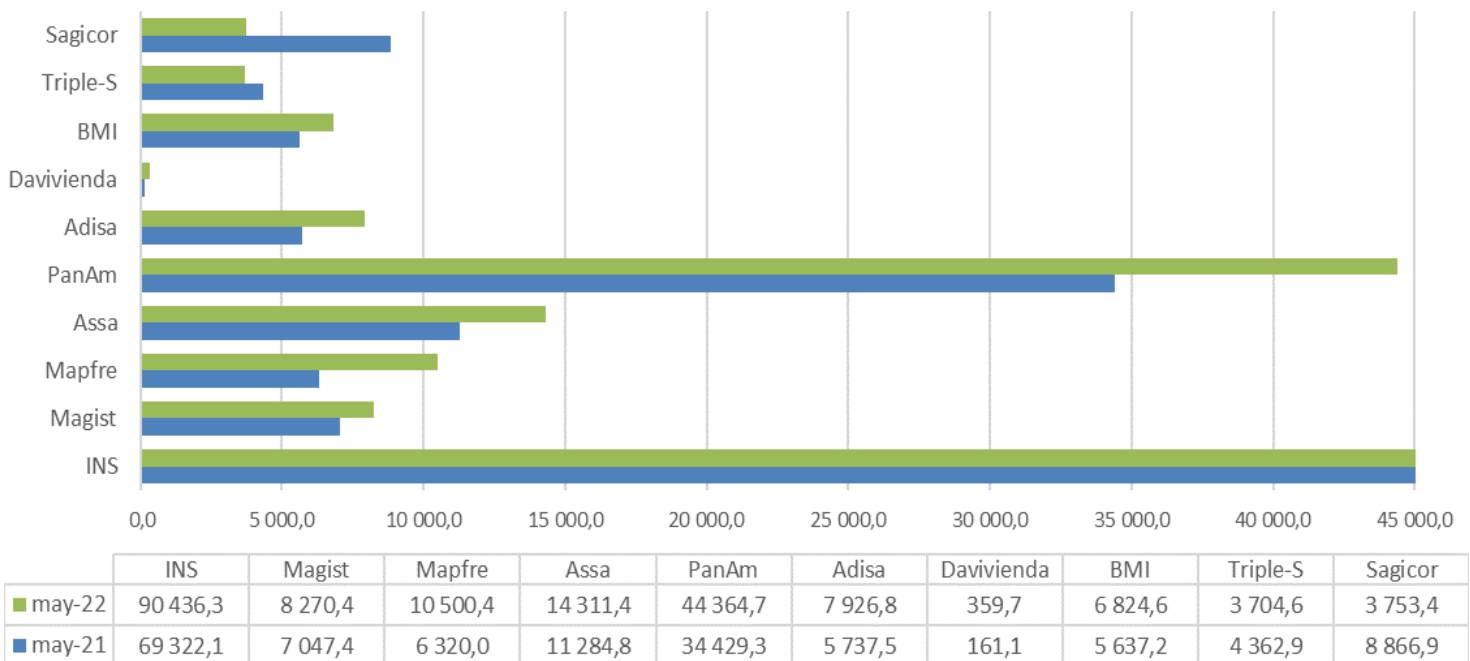
Costa Rica: Variación absoluta y relativa de las primas de seguros voluntarios personales, mayo 2021 - mayo 2022

Ramo	Estructura (%) may-21	Estructura (%) may-22	Variación absoluta (₡)	Variación participación (p.p.)
Vida	48,4	55,0	30,6	6,6
Accidentes	7,8	6,0	-0,5	-1,8
Salud	43,7	38,9	7,2	-4,8
Total	100,0	100,0	37,3	

El 83,8% del valor de las primas de los seguros personales colocados a mayo de 2022 fueron comercializados por el INS, Panamerican, Assa y Mapfre.

Gráfico 10

Costa Rica: Ingresos por primas de seguros personales por aseguradora, mayo 2021 - mayo 2022
(millones de colones corrientes)



Fuente: Superintendencia General de Seguros.