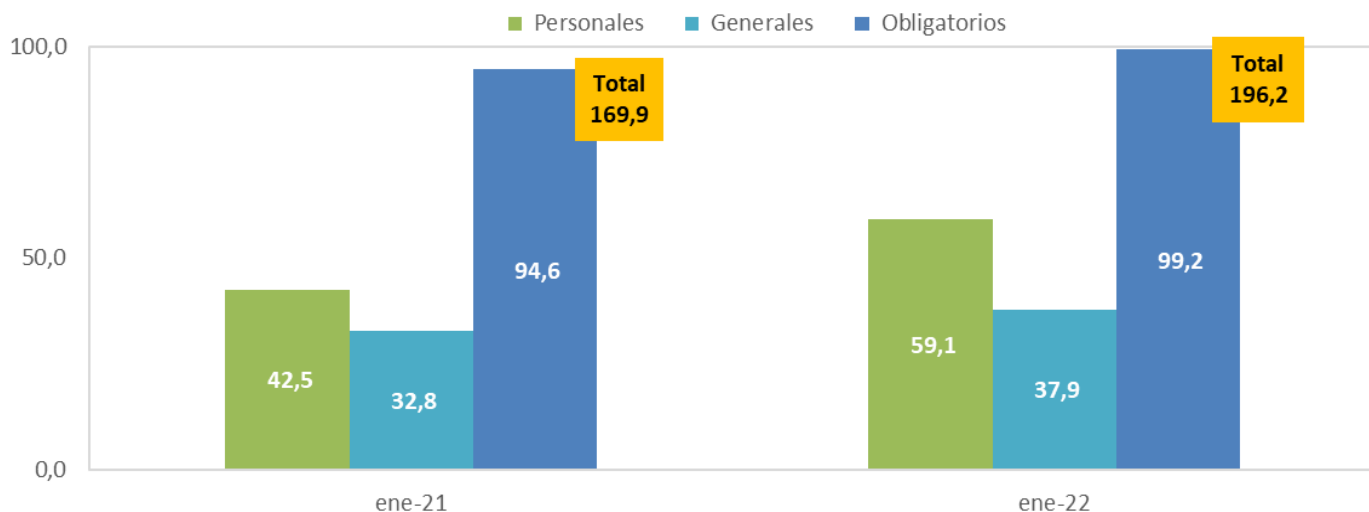


1. INGRESOS POR PRIMAS TOTALES SEGÚN CATEGORÍA

Gráfico 1

Costa Rica: Ingresos por primas según categoría de seguro, enero 2021 - enero 2022
(miles de millones de colones corrientes)



Fuente: Superintendencia General de Seguros.

El año 2022 inició con un aumento interanual de 15,4% en los ingresos por primas del mercado asegurador costarricense, dado que se colocaron ₡ 26,2 mil millones más en este enero con respecto al mismo mes del año anterior. La evolución de las primas mostró una aceleración de 8,8 p.p. del 2021 al 2022, recuperando paulatinamente la tendencia de crecimiento en la industria aseguradora previa a la contracción económica ocasionada por la pandemia de la COVID-19.

Los seguros obligatorios tuvieron un crecimiento del 4,9%, explicado por los aumentos de ₡1,5 mil millones en los ingresos del Seguro Obligatorio de Vehículos Automotores (SOA) y de ₡ 4,1 mil millones en el seguro de Riesgos del Trabajo, lo cual refleja la recuperación económica del país, así como el efecto de la flexibilización de las restricciones a la movilidad por la emergencia sanitaria.

Por su parte, el crecimiento en los seguros voluntarios fue de 28,6%, resultado del crecimiento de 38,9% en los seguros personales y de 15,3% en los seguros generales.

Cuadro 1

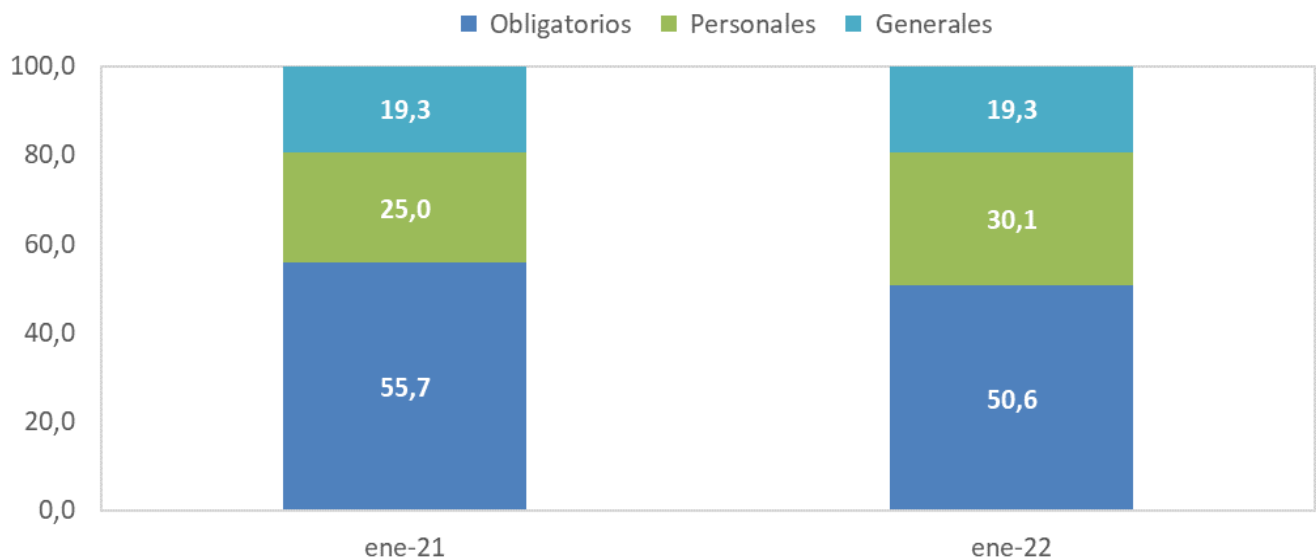
Costa Rica: Variación de las primas según categoría, IPC, IMAE y tipo de cambio, enero 2021 - enero 2022
(porcentajes y millones de colones corrientes)

Variación interanual	Variación porcentual (%)	Variación absoluta (millones ₡)
Total primas	15,4	26 237,9
Obligatorios	4,9	4 651,2
Voluntarios	28,6	21 586,7
Personales	38,9	16 564,1
Generales	15,3	5 022,7
Inflación acumulada	0,4	
Variación media IMAE	9,2	
Variación Tipo Cambio	4,9	

Fuente: Superintendencia General de Seguros, INEC y BCCR.

Gráfico 2

Costa Rica: Composición de los ingresos por primas totales según categoría de seguro, enero 2021 - enero 2022
(porcentajes)



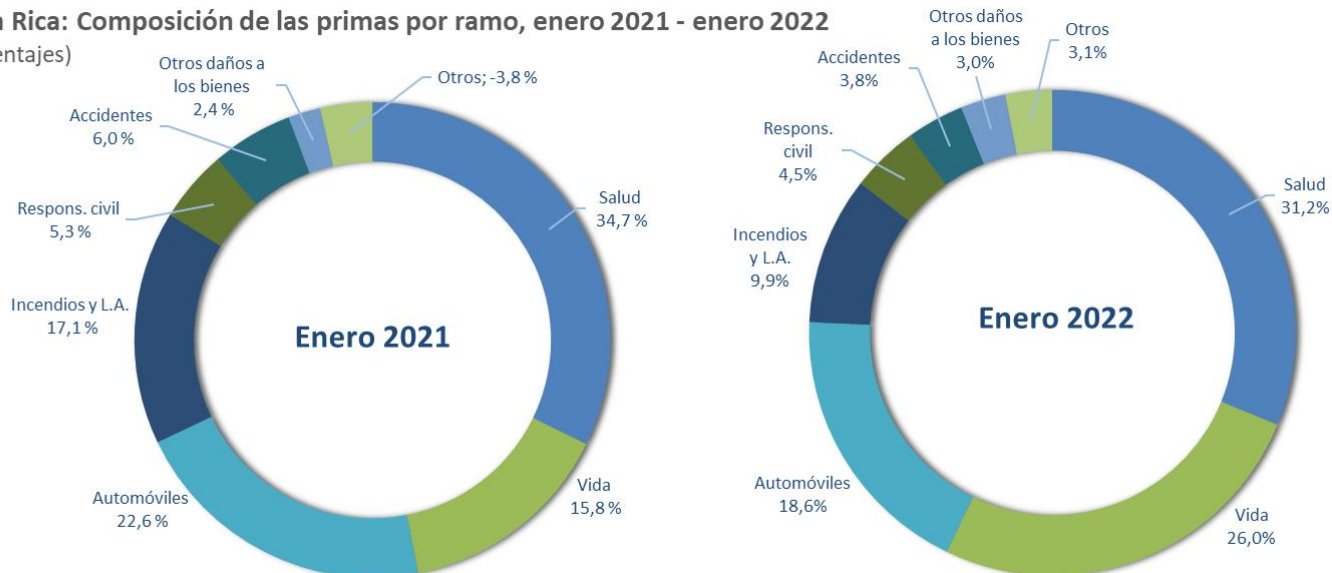
Fuente: Superintendencia General de Seguros

2. INGRESOS POR PRIMAS POR RAMO DE SEGUROS VOLUNTARIOS

Gráfico 3

Costa Rica: Composición de las primas por ramo, enero 2021 - enero 2022

(porcentajes)



Fuente: Superintendencia General de Seguros.

Cuadro 2

Costa Rica: Variación de las primas de seguros voluntarios según ramo, enero 2021 -enero 2022

(porcentajes y miles de millones de colones corrientes)

Variación interanual	Variación porcentual (%)	Variación absoluta (miles de millones ₡)
Total	28,6	21,6
Salud	15,7	4,1
Vida	111,3	13,3
Automóviles	5,7	1,0
Incendios y L.A.	-26,0	-3,4
Respons. civil	10,5	0,4
Accidentes	-17,8	-0,8
Otros daños a los bienes	63,8	1,1
Otros	NA	5,9

Nota: no se dispone tasa de crecimiento para la línea residual de "otros", porque la base del 2021 es negativa.

Fuente: Superintendencia General de Seguros.

Los ramos de seguros voluntarios con mayor primaje durante el primer mes de 2022 fueron: salud, vida, automóviles e incendios y líneas aliadas, en ese orden. Estos cuatro ramos representaron, en conjunto, el 85,6% de las primas de seguros voluntarios en enero de 2022.

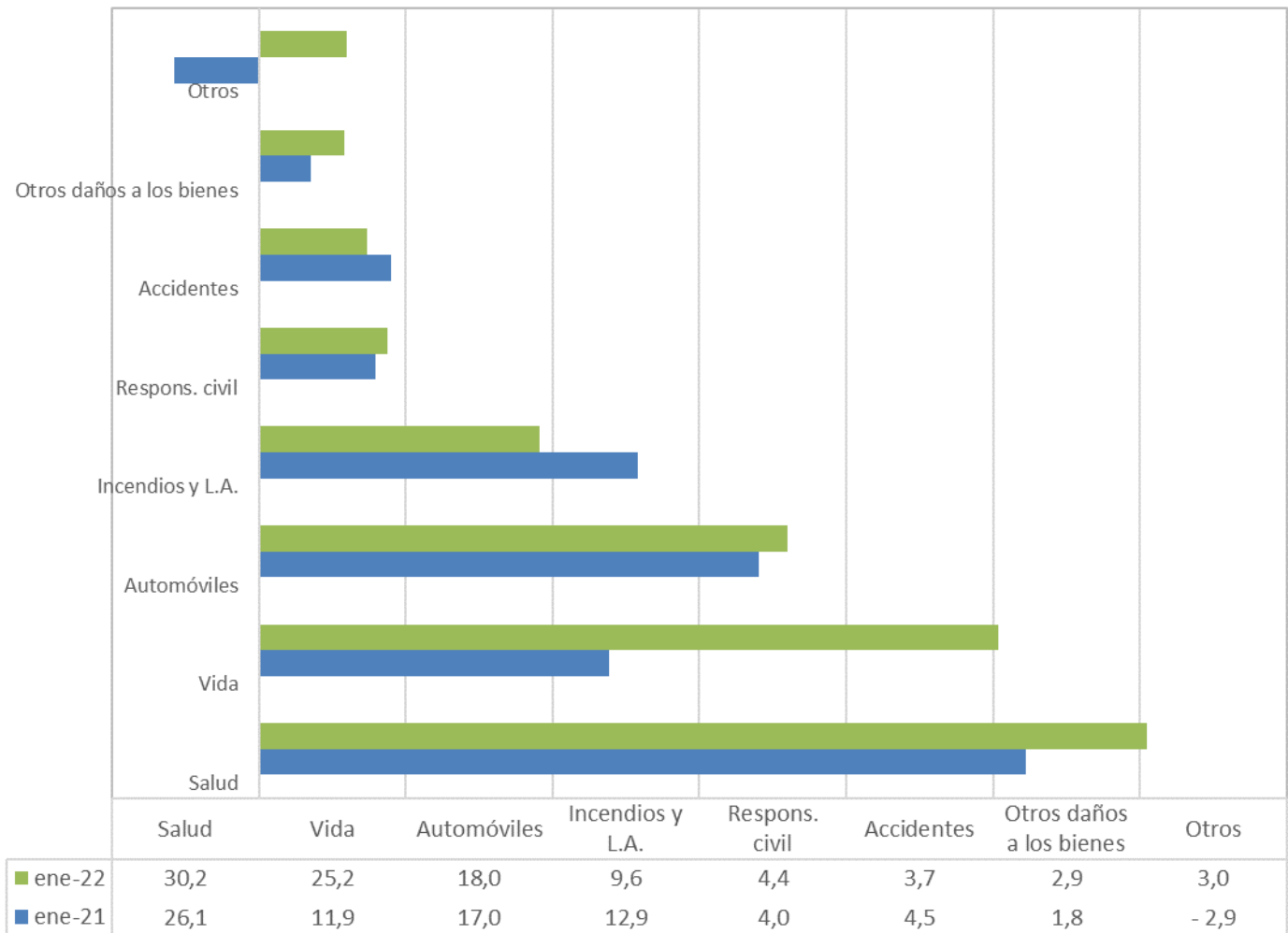
Sin embargo, de estos ramos, solamente el de Vida tuvo un comportamiento creciente, al presentar el mayor incremento absoluto (₡ 13 mil millones más) y relativo (111,3%). La magnitud de esta variación interanual se explica por un comportamiento atípico en enero de 2021 de este ramo, asociado a una operación puntual. La tendencia se estabilizó en el resto del primer trimestre de 2021 y esto se reflejará en las cifras de los próximos meses de 2022.

El ramo con la mayor baja en primas fue el de Incendio y líneas aliadas, al reducirse en ₡ 3,4 mil millones respecto a enero 2021, lo cual representa una disminución de 26,0%.

Gráfico 4

Costa Rica: Ingresos por primas de seguros voluntarios según ramo, enero 2021 - enero 2022

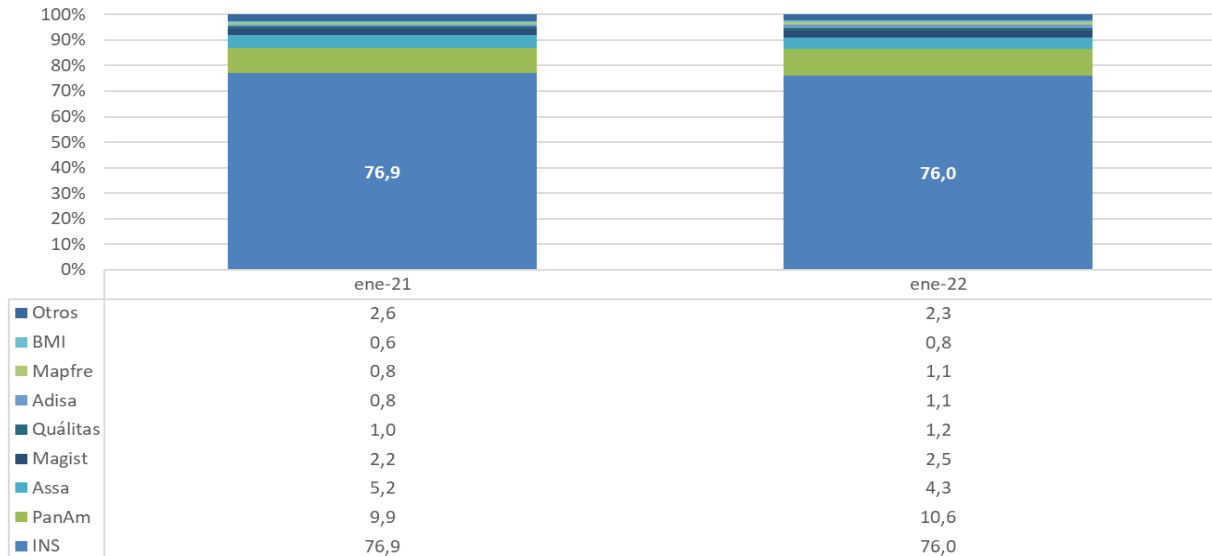
(miles de millones de colones corrientes)



Fuente: Superintendencia General de Seguros.

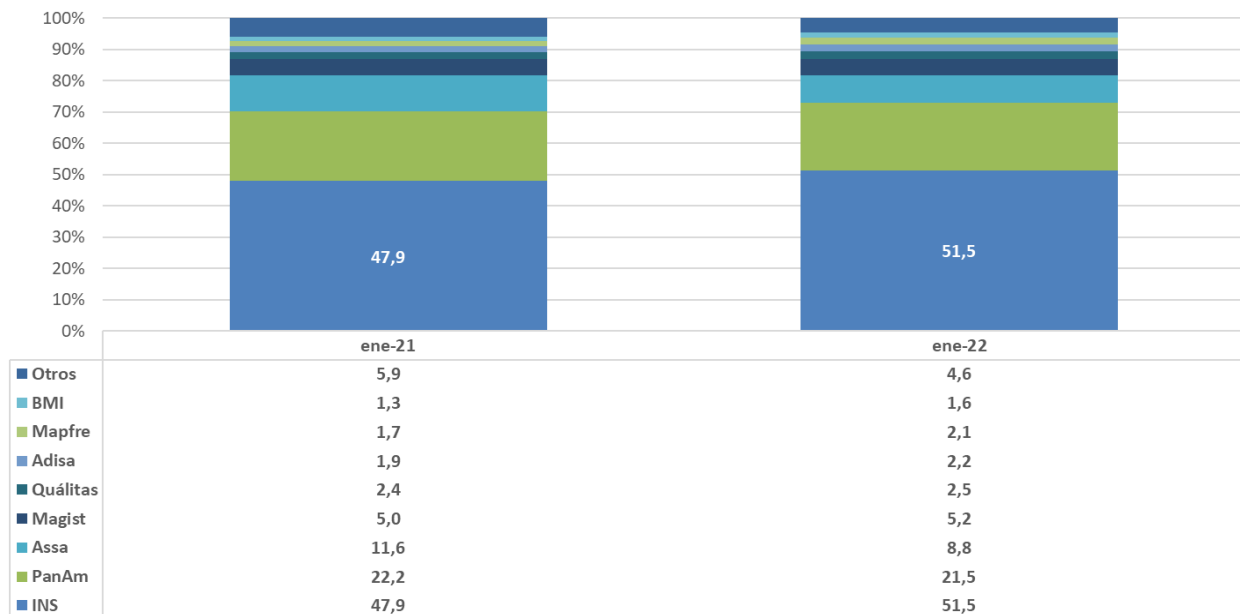
3. ESTRUCTURA DEL MERCADO

Gráfico 5
Costa Rica: Composición de las primas según aseguradora, enero 2021 - enero 2022
(porcentajes)



Fuente: Superintendencia General de Seguros.

Gráfico 6
Costa Rica: Composición de las primas de seguros voluntarios según aseguradora, enero 2021 - enero 2022
(porcentajes)

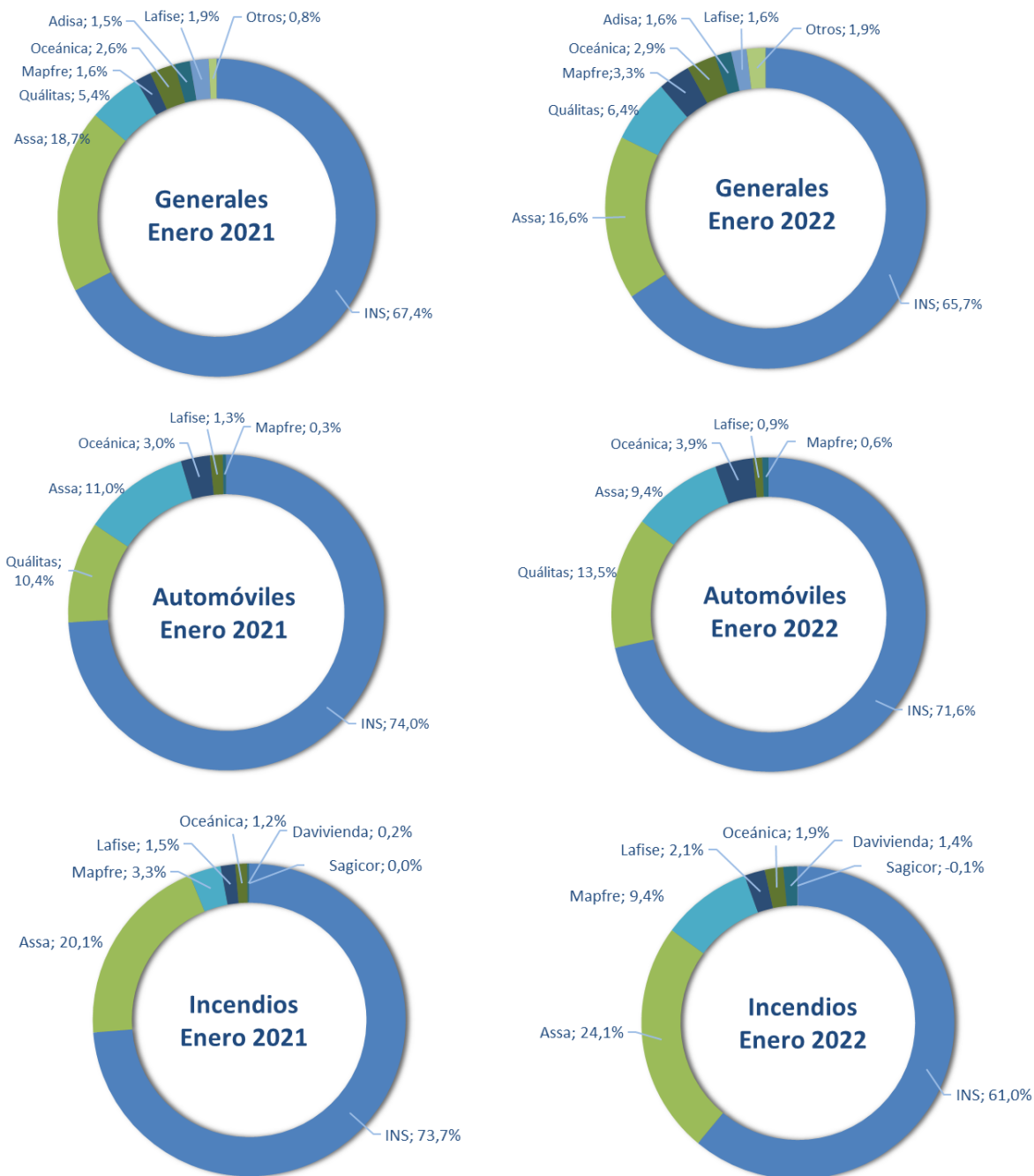


Fuente: Superintendencia General de Seguros.

4. ESTRUCTURA DEL MERCADO DE SEGUROS GENERALES

Gráfico 7

Costa Rica: Composición de las primas según aseguradora para seguros generales y algunos ramos, enero 2021 - enero 2022 (porcentajes)



Fuente: Superintendencia General de Seguros.

Las primas de la categoría de seguros generales voluntarios crecieron un 15,3%, lo que en términos absolutos significó ₡ 5,0 mil millones más que en enero de 2021. Por su parte, los ramos de seguros generales que disminuyeron en el primaje fueron Incendios y líneas aliadas y el de Aviación, mientras que todos los demás registraron incrementos. La variación en la participación de mercado de los seguros generales por ramo se presenta en el Cuadro 3.

Cuadro 3

Costa Rica: Variación absoluta y relativa de las primas de seguros voluntarios generales, enero 2021 - enero 2022

(porcentajes y miles de millones de colones corrientes)

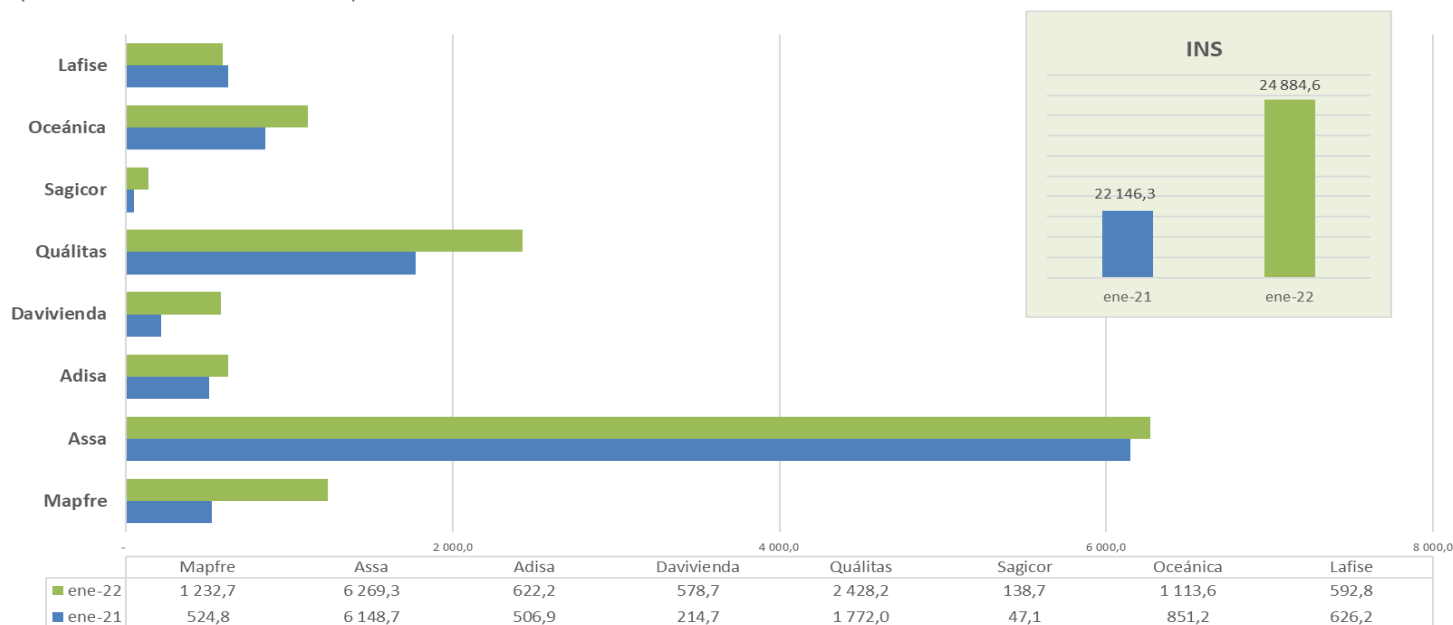
Ramo	Estructura (%) ene-21	Estructura (%) ene-22	Variación absoluta (₡)	Variación participación (p.p.)
Automóviles	51,9	47,5	1,0	-4,3
Vehículos Marítimos	0,4	0,4	0,1	0,1
Aviación	1,8	0,7	-0,3	-1,1
Mercancías Transp.	3,0	2,7	0,1	-0,2
Incendio y L.A.	39,4	25,3	-3,4	-14,1
Otros daños a los bienes	5,4	7,7	1,1	2,3
Responsabilidad Civil	12,1	11,6	0,4	-0,5
Crédito	0,1	0,3	0,1	0,2
Caución	1,4	1,3	0,0	-0,1
Pérdidas pecuniarias	-15,3	2,4	5,9	17,7
Agrícolas y pecuarios	0,0	0,0	0,0	0,0
Total	100,0	100,0	5,0	

El 88,7% del valor de las primas de los seguros generales colocados en enero de 2022 fueron comercializados por el INS, ASSA y Quálitas.

Gráfico 8

Costa Rica: Ingresos por primas de seguros generales por aseguradora, enero 2021 - enero 2022

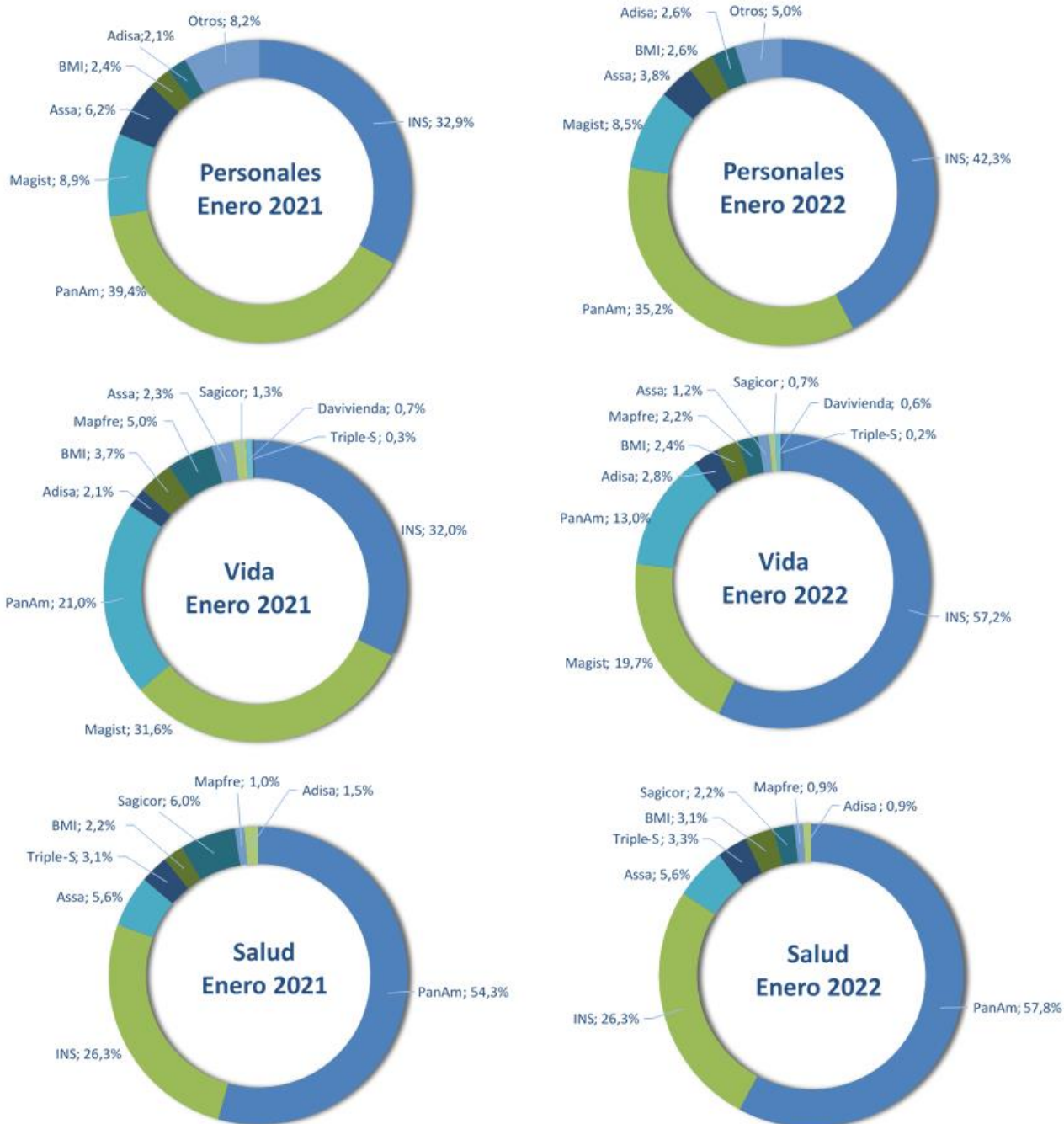
(millones de colones corrientes)



5. ESTRUCTURA DEL MERCADO DE SEGUROS PERSONALES

Gráfico 9

Costa Rica: Composición de las primas según aseguradora para seguros personales y algunos ramos, enero 2021 - enero 2022



Fuente: Superintendencia General de Seguros.

Las primas de la categoría de seguros personales voluntarios crecieron un 38,9%, lo que representó ₡16,6 mil millones más que en enero de 2021.

Los ramos que presentaron un aumento en el primaje fueron Vida y Salud, mientras que el ramo de Accidentes registró una baja. La variación en la participación de mercado de los seguros personales se muestra en el cuadro 4

Cuadro 4

Costa Rica: Variación absoluta y relativa de las primas de seguros voluntarios personales, enero 2021 - enero 2022

(porcentajes y miles de millones de colones corrientes)

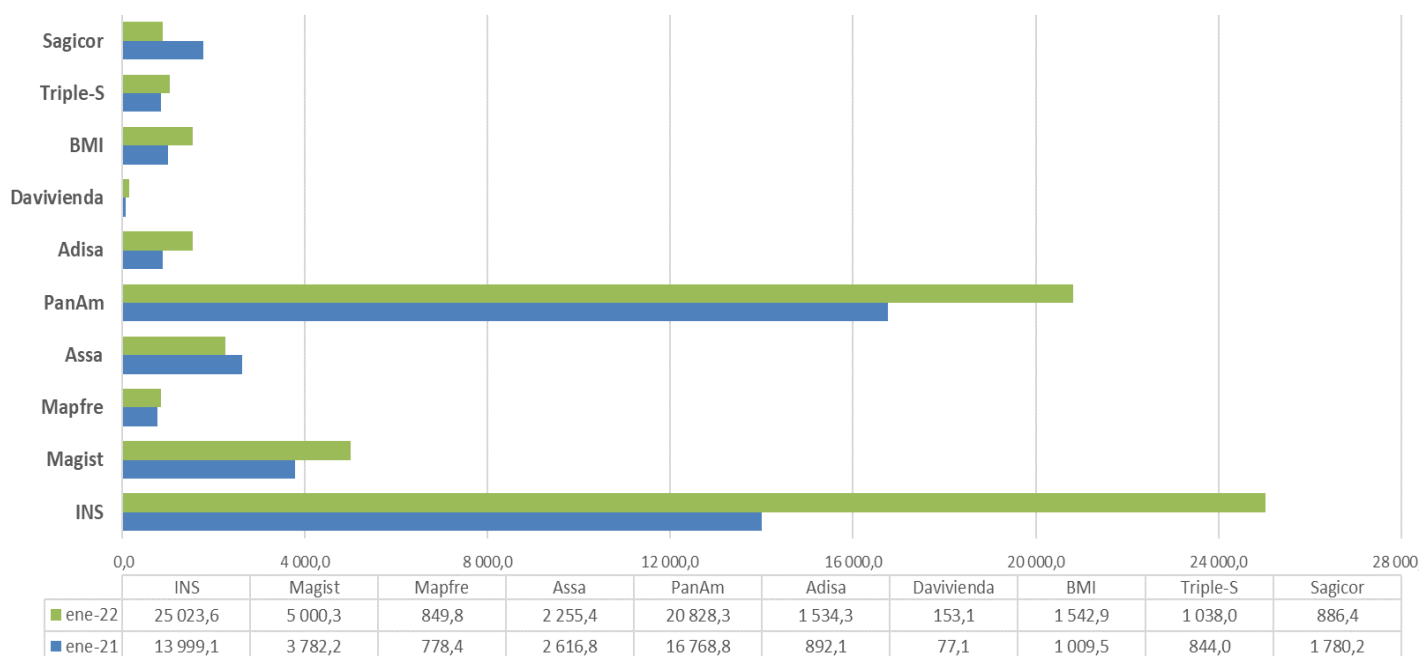
Ramo	Estructura (%) ene-21	Estructura (%) ene-22	Variación absoluta (₡)	Variación participación (p.p.)
Vida	28,0	42,6	13,3	14,6
Accidentes	10,6	6,3	-0,8	-4,3
Salud	61,4	51,1	4,1	-10,3
Total	100,0	100,0	16,6	

El 89,8% del valor de las primas de los seguros personales colocados en enero de 2022 fueron comercializados por el INS, Panamerican, Seguros del Magisterio y ASSA.

Gráfico 10

Costa Rica: Ingresos por primas de seguros personales por aseguradora, enero 2021 - enero 2022

(millones de colones corrientes)



Fuente: Superintendencia General de Seguros.