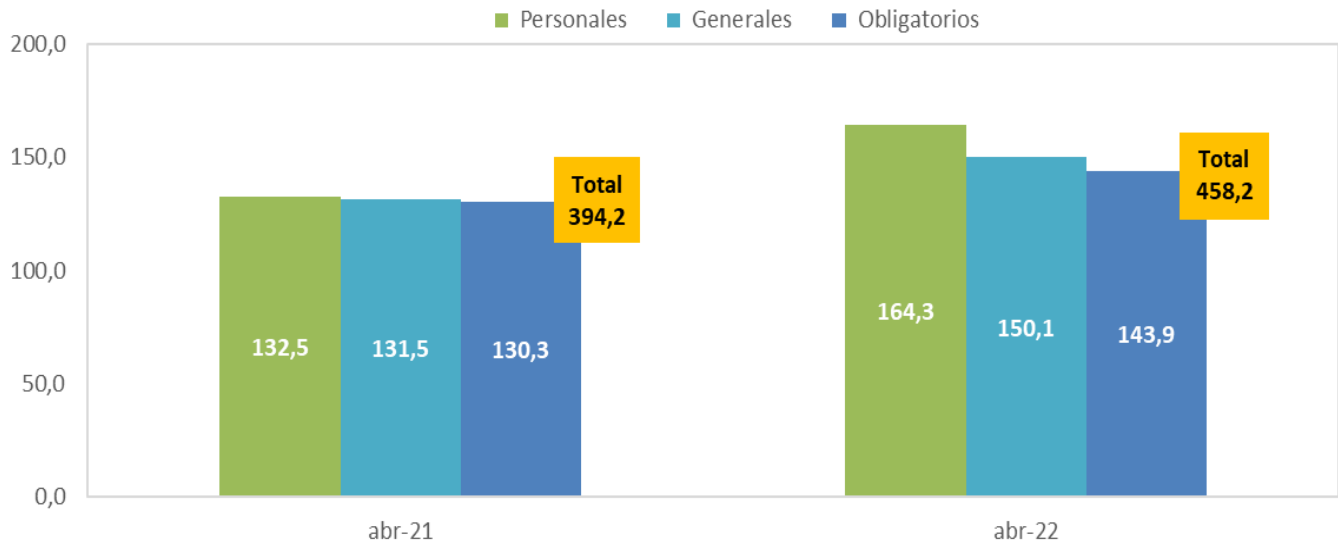


1. INGRESOS POR PRIMAS TOTALES SEGÚN CATEGORÍA

Gráfico 1

Costa Rica: Ingresos por primas según categoría de seguro, abril 2021 - abril 2022
(miles de millones de colones corrientes)



Fuente: Superintendencia General de Seguros.

El cierre de abril 2022 culmina con un crecimiento interanual de 16,2% en los ingresos por primas del mercado asegurador costarricense, colocando ₡ 64,0 mil millones adicionales respecto a igual periodo de 2021. La evolución de las primas mostró una aceleración de 12,6 p.p. de 2021 a 2022. El dinamismo de del mercado asegurador excede las variaciones de los principales indicadores de la economía nacional.

Los seguros obligatorios tuvieron un crecimiento de 10,4%, explicado por los aumentos de ₡5,7 mil millones en los ingresos del Seguro Obligatorio de Vehículos Automotores (SOA) y de ₡ 7,9 mil millones en el de Riesgos del Trabajo, lo cual se puede asociar a la recuperación económica del país, así como el efecto de la flexibilización de las restricciones a la movilidad por la emergencia sanitaria, en relación con el periodo previo.

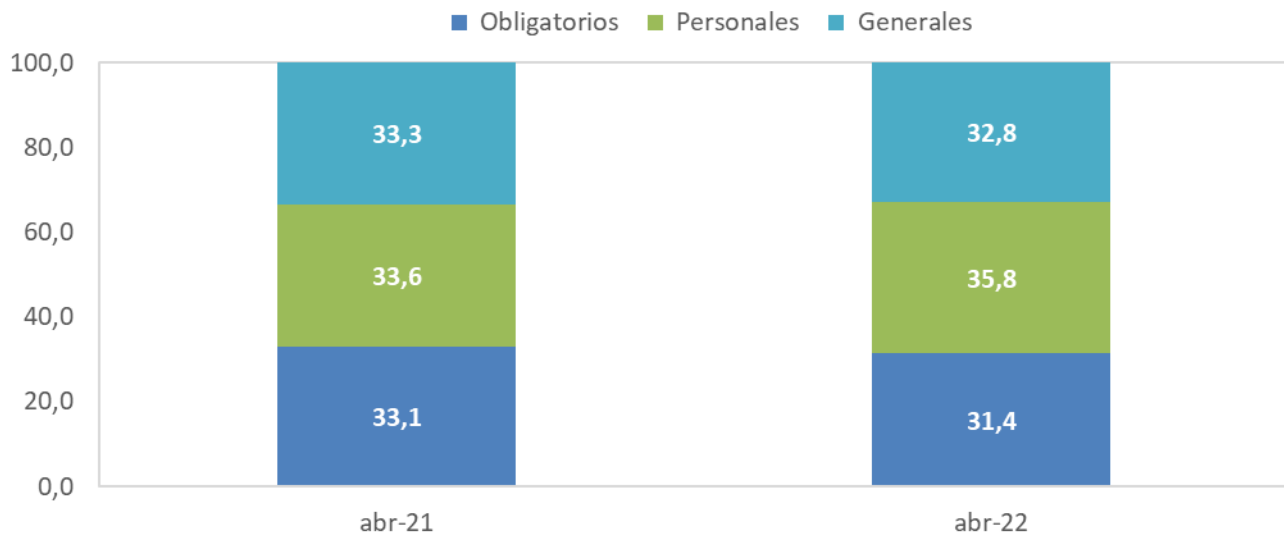
Por su parte, el crecimiento en los seguros voluntarios fue de 19,1%, donde los seguros personales aumentaron 24,0% y los generales 14,2%.

Cuadro 1
Costa Rica: Variación de las primas según categoría, IPC, IMAE y tipo de cambio, abril 2021 - abril 2022
(porcentajes y millones de colones corrientes)

Variación interanual	Variación porcentual (%)	Variación absoluta (millones ₡)
Total primas	16,2	64 012,0
Obligatorios	10,4	13 590,2
Voluntarios	19,1	50 421,7
Personales	24,0	31 798,4
Generales	14,2	18 623,3
Inflación acumulada	4,0	
Variación media IMAE	8,0	
Variación Tipo Cambio	8,2	

Fuente: Superintendencia General de Seguros, INEC y BCCR.

Gráfico 2
Costa Rica: Composición de los ingresos por primas totales según categoría de seguro, abril 2021 - abril 2022
(porcentajes)

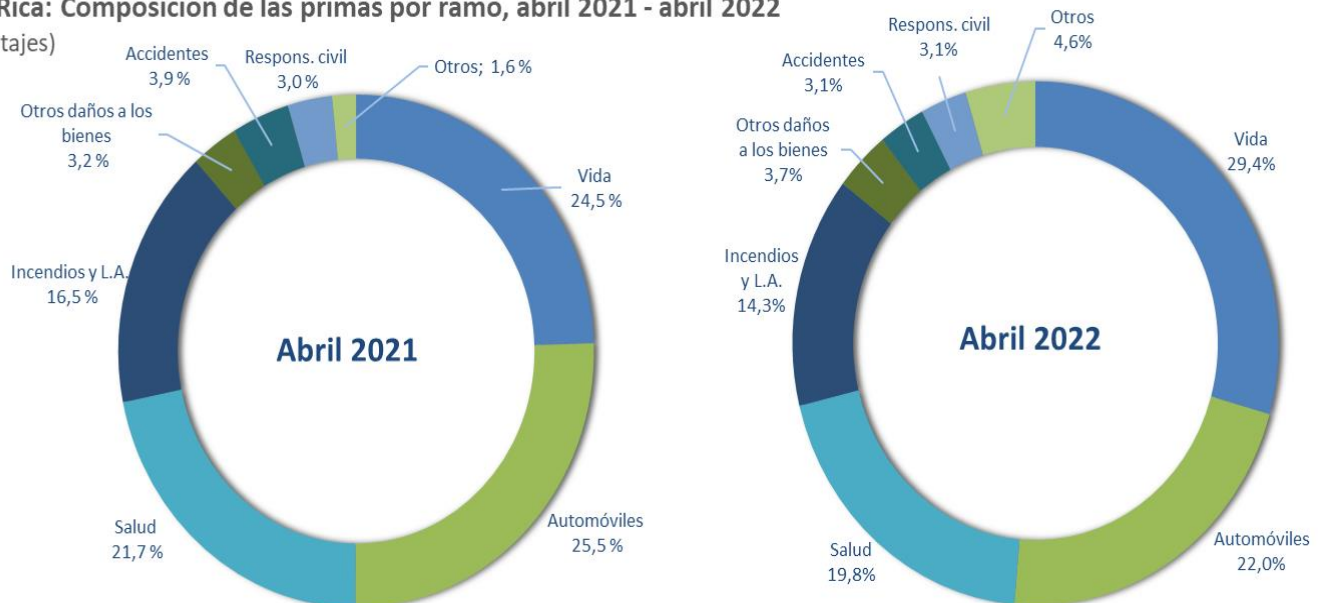


Fuente: Superintendencia General de Seguros

2. INGRESOS POR PRIMAS POR RAMO DE SEGUROS VOLUNTARIOS

Gráfico 3

Costa Rica: Composición de las primas por ramo, abril 2021 - abril 2022
(porcentajes)



Fuente: Superintendencia General de Seguros.

Cuadro 2

Costa Rica: Variación de las primas de seguros voluntarios según ramo, abril 2021 - abril 2022
(porcentajes y miles de millones de colones corrientes)

Variación interanual	Variación porcentual (%)	Variación absoluta (miles de millones ₡)
Total	19,1	50,4
Vida	42,6	27,6
Automóviles	2,8	1,9
Salud	8,4	4,8
Incendios y L.A.	3,2	1,4
Otros daños a los bienes	39,3	3,3
Accidentes	-5,5	-0,6
Respons. civil	21,9	1,7
Otros	241,6	10,3

Fuente: Superintendencia General de Seguros.

Los ramos de seguros voluntarios con mayor primaje acumulado a abril de 2022 fueron: vida, automóviles, salud e incendios y líneas aliadas, en ese orden. Estos cuatro ramos representaron, en conjunto, el 85,4% de las primas de seguros voluntarios para este periodo y todos mostraron un comportamiento creciente. El ramo de vida fue el que tuvo el mayor, con un alza de ₡ 27,6 mil millones, equivalente a un aumento de 42,6%.

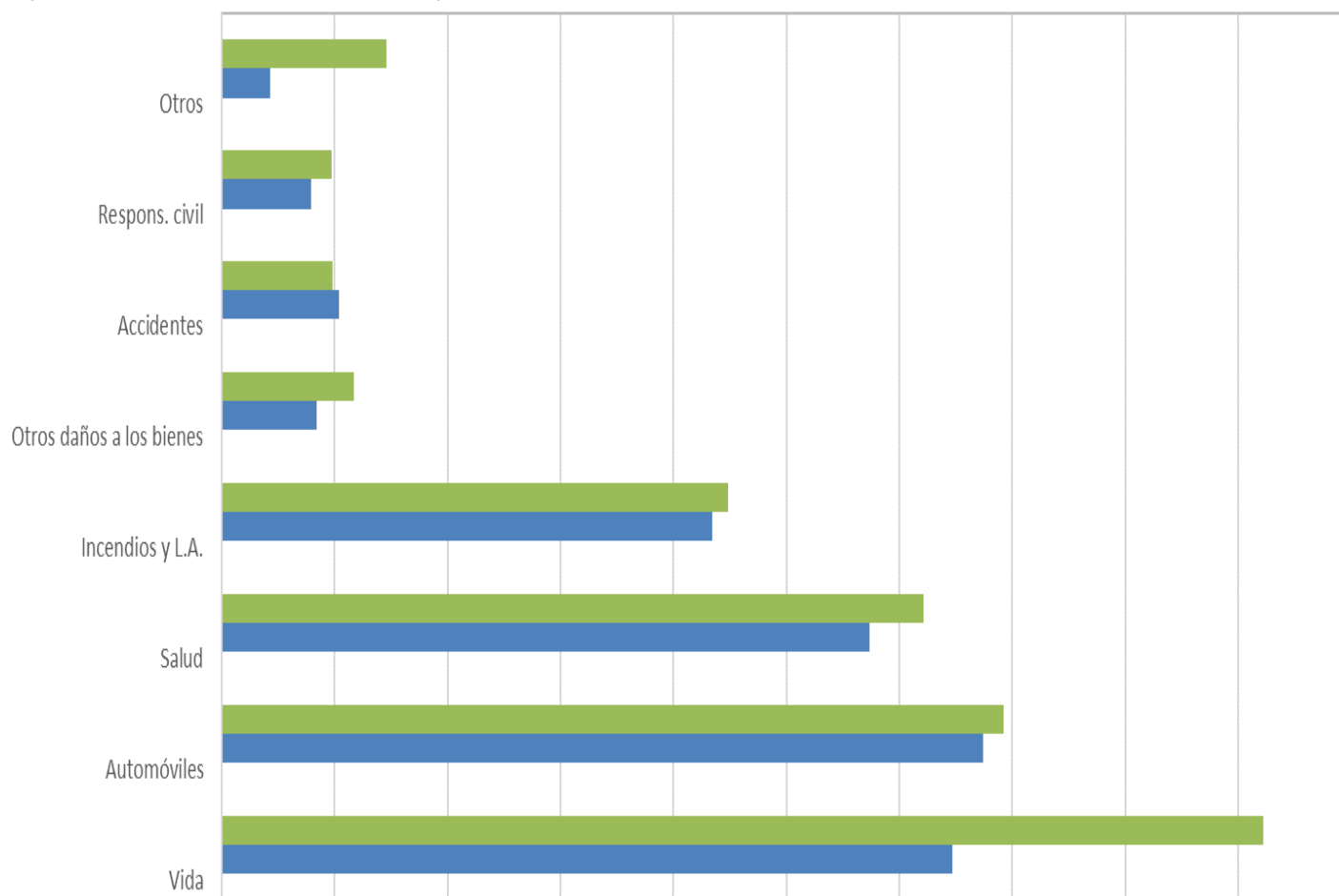
El ramo de Salud también presentó una dinámica importante, al registrar ₡ 4,8 mil millones más que lo colocado hasta abril de 2021, en términos relativos esta variación fue del 8,4%.

La mayor baja la presentó el ramo de caución con ₡ 1,1 mil millones menos que el mismo periodo del año anterior.

Gráfico 4

Costa Rica: Ingresos por primas de seguros voluntarios según ramo, abril 2021 - abril 2022

(miles de millones de colones corrientes)

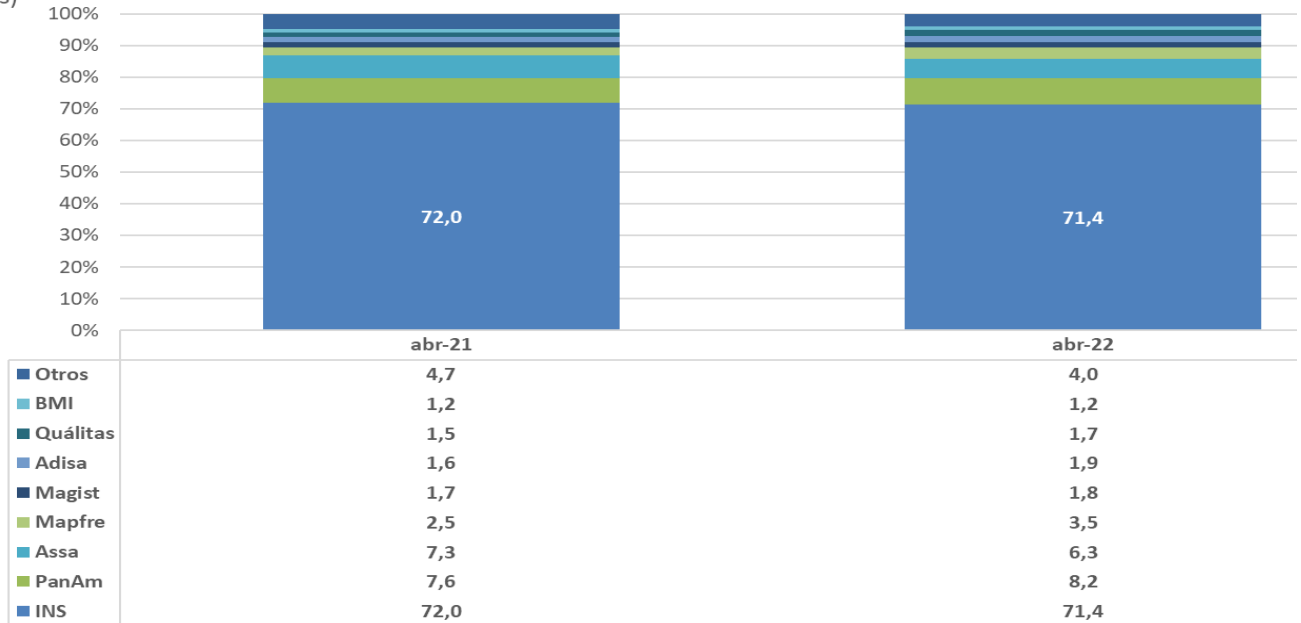


	Vida	Automóviles	Salud	Incendios y L.A.	Otros daños a los bienes	Accidentes	Respons. civil	Otros
■ abr-22	92,3	69,3	62,2	44,8	11,7	9,8	9,7	14,6
■ abr-21	64,7	67,4	57,4	43,4	8,4	10,4	8,0	4,3

Fuente: Superintendencia General de Seguros.

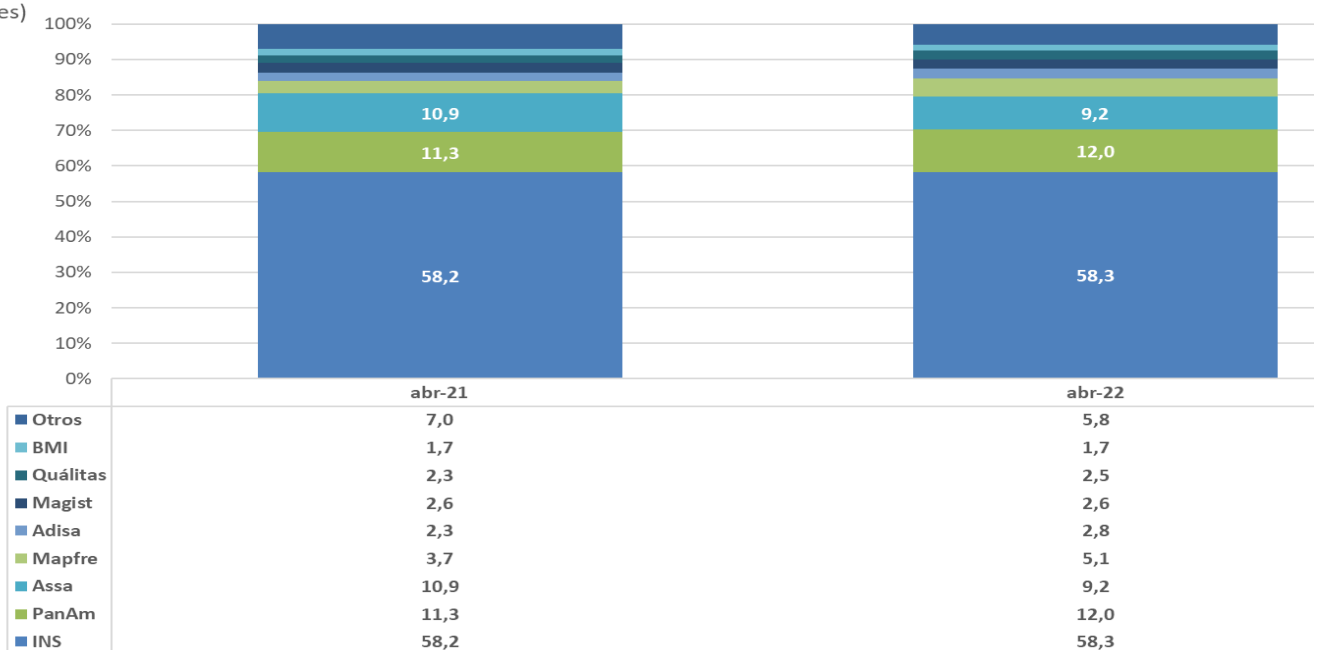
3. ESTRUCTURA DEL MERCADO

Gráfico 5
Costa Rica: Composición de las primas según aseguradora, abril 2021 - abril 2022
(porcentajes)



Fuente: Superintendencia General de Seguros.

Gráfico 6
Costa Rica: Composición de las primas de seguros voluntarios según aseguradora, abril 2021 - abril 2022
(porcentajes)

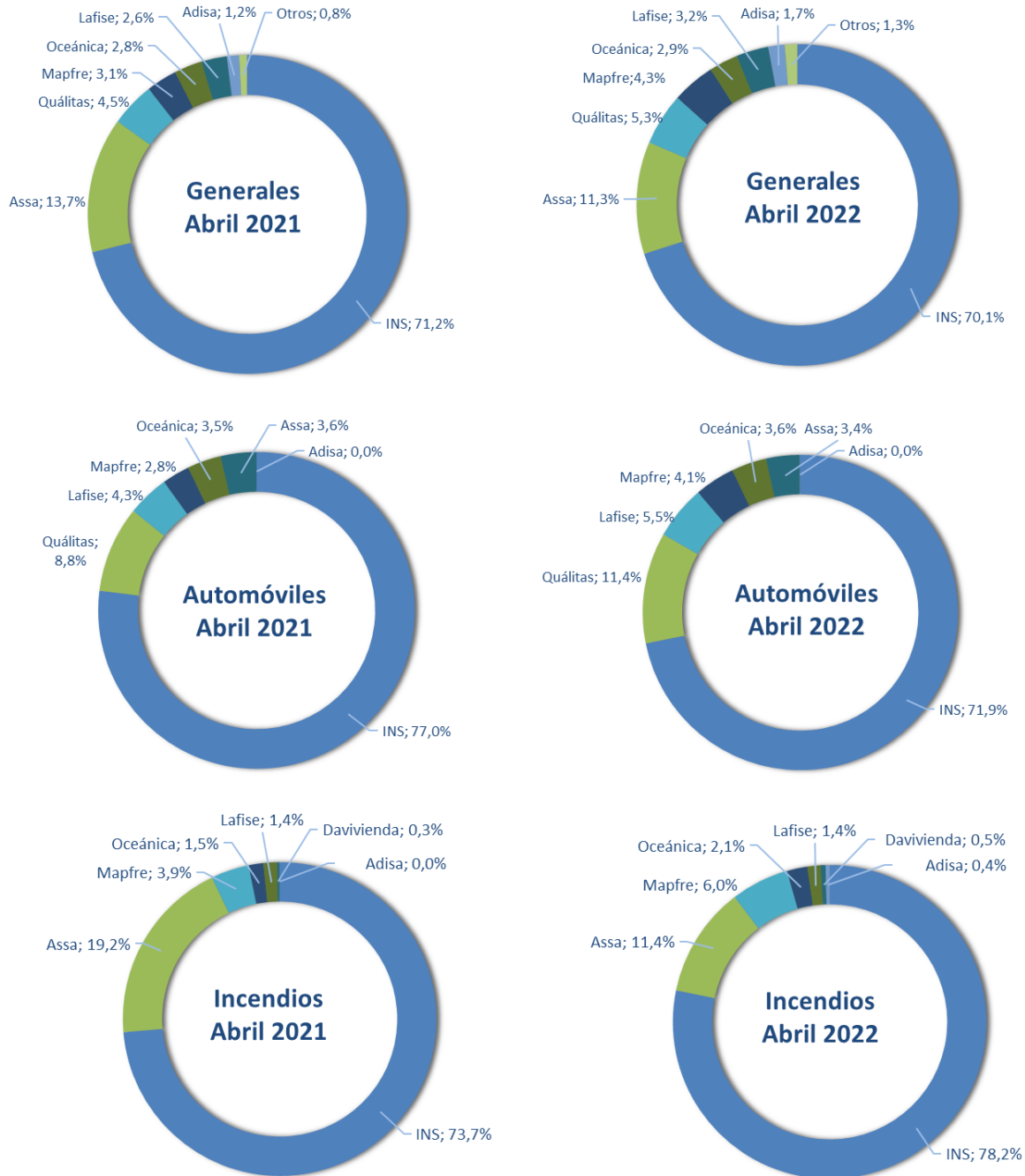


Fuente: Superintendencia General de Seguros.

4. ESTRUCTURA DEL MERCADO DE SEGUROS GENERALES

Gráfico 7

Costa Rica: Composición de las primas según aseguradora para seguros generales y algunos ramos, abril 2021 - abril 2022 (porcentajes)



Fuente: Superintendencia General de Seguros.

Las primas de la categoría de seguros generales voluntarios crecieron un 14,2%, en términos absolutos, equivalente a ₡ 18,6 mil millones más que lo acumulado a abril de 2021.

Los ramos de seguros generales que disminuyeron en el primaje fueron Aviación y Caución, mientras que todos los demás registraron incrementos, destacando los ramos de Pérdidas Pecuniarias y Otros daños a los bienes. La variación en la participación de mercado de los seguros generales por ramo se presenta en el Cuadro 3.

Cuadro 3

Costa Rica: Variación absoluta y relativa de las primas de seguros voluntarios generales, abril 2021 - abril 2022

(porcentajes y miles de millones de colones corrientes)

Ramo	Estructura (%) abr-21	Estructura (%) abr-22	Variación absoluta (₡)	Variación participación (p.p.)
Automóviles	51,3	46,2	1,9	-5,1
Vehículos Marítimos	0,2	0,2	0,1	0,0
Aviación	0,7	0,2	-0,6	-0,5
Mercancías Transp.	2,4	2,7	0,8	0,3
Incendio y L.A.	33,0	29,9	1,4	-3,2
Otros daños a los bienes	6,4	7,8	3,3	1,4
Responsabilidad Civil	6,1	6,5	1,7	0,4
Crédito	0,1	0,2	0,2	0,1
Caución	1,8	0,8	-1,1	-1,0
Pérdidas pecuniarias	-2,0	5,5	10,8	7,5
Agrícolas y pecuarios	0,0	0,1	0,1	0,0
Total	100,0	100,0	18,6	

El 86,6% del valor de las primas de los seguros generales colocados a abril de 2022 fueron comercializados por el INS, ASSA y Quálitas.

Gráfico 8

Costa Rica: Ingresos por primas de seguros generales por aseguradora, abril 2021 - abril 2022

(millones de colones corrientes)

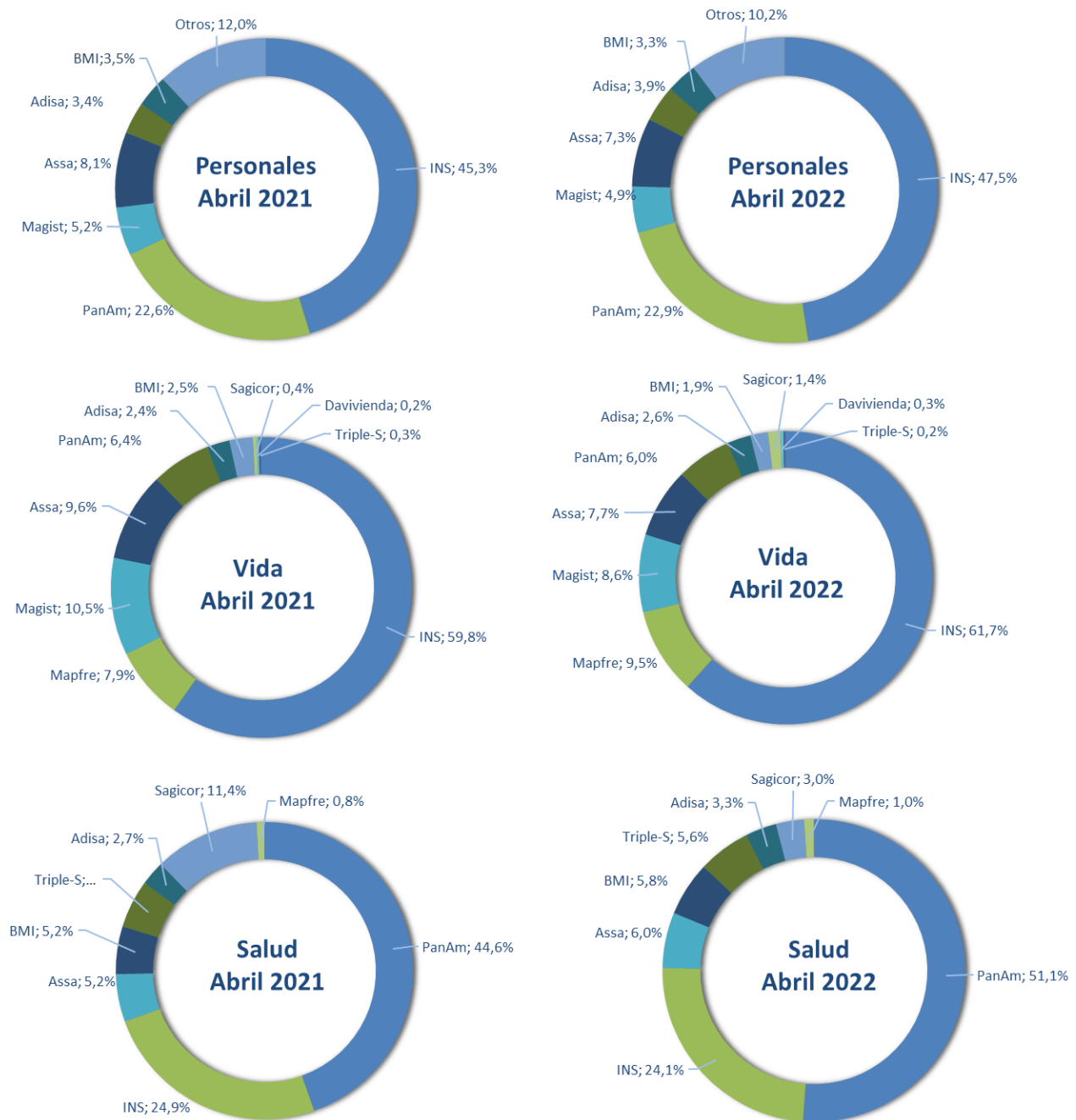


Fuente: Superintendencia General de Seguros.

5. ESTRUCTURA DEL MERCADO DE SEGUROS PERSONALES

Gráfico 9

Costa Rica: Composición de las primas según aseguradora para seguros personales y algunos ramos, abril 2021 - abril 2022 (porcentajes)



Fuente: Superintendencia General de Seguros.

Las primas de la categoría de seguros personales voluntarios crecieron un 24,0%, lo que representó ₡31,8 mil millones más que el acumulado a abril de 2021. Los ramos que presentaron un aumento en el primaje fueron Vida y Salud, mientras que el ramo de Accidentes registró una baja. La variación en la participación de mercado de los seguros personales se muestra en el cuadro 4

Cuadro 4

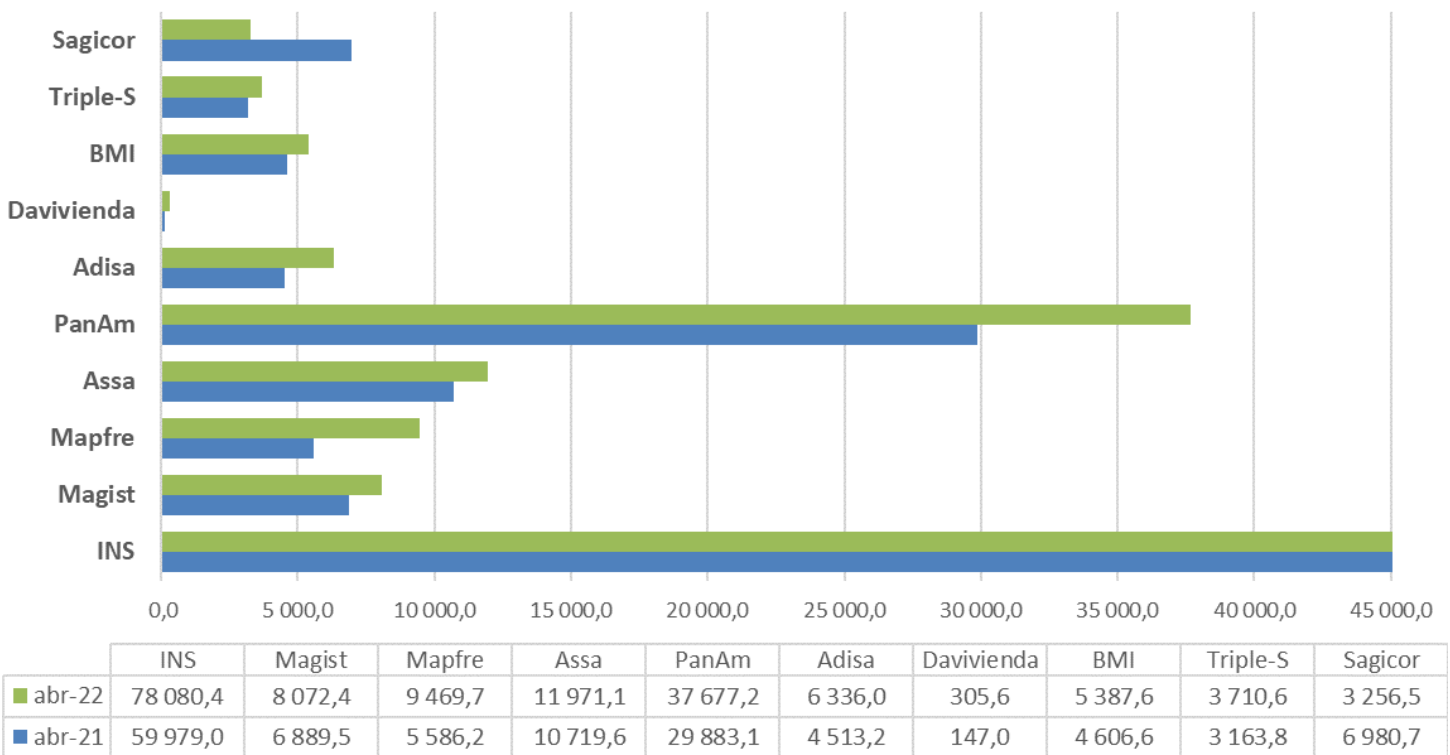
Costa Rica: Variación absoluta y relativa de las primas de seguros voluntarios personales, abril 2021 - abril 2022

Ramo	Estructura (%) abr-21	Estructura (%) abr-22	Variación absoluta (₡)	Variación participación (p.p.)
Vida	48,8	56,2	27,6	7,3
Accidentes	7,8	6,0	-0,6	-1,9
Salud	43,3	37,9	4,8	-5,5
Total	100,0	100,0	31,8	

El 83,5% del valor de las primas de los seguros personales colocados a abril de 2022 fueron comercializados por el Panamerican, INS, Assa y Mapfre.

Gráfico 10

Costa Rica: Ingresos por primas de seguros personales por aseguradora, abril 2021 - abril 2022
(millones de colones corrientes)



Fuente: Superintendencia General de Seguros.